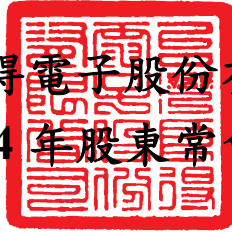


台灣良得電子股份有限公司
民國 114 年股東常會議事錄



時 間：中華民國 114 年 5 月 27 日(星期二) 上午九時

召開方式：實體會議

地 點：新北市深坑區北深路三段 265 號(海灣假日飯店 VIP3)

出席董事：謝國雄董事、黃嚴鋒董事、馮本立獨立董事(審計委員會召集人)

廖義芳獨立董事、申學仁獨立董事，計 5 人。

列 席：律師陳維鈞、會計師陳啓東

主席陳龍水董事長因請假指定由董事謝國雄擔任股東會主席

主 席：謝國雄 董事



記錄：羅婉芊



一、報告出席股數

出席股東及股東代理人代表股份總數 84,360,957 股(含電子方式出席行使表決權數：3,013,876 權)，佔本公司已發行股份扣除無表決權為 150,144,074 股之 56.18%。

二、宣佈開會：(出席股份總數已逾法定股數，由主席宣佈開會)

三、主席致詞：(略)

四、報告事項：

報告事項(一)

案由：113 年度營業概況報告。

說明：1、本公司 113 年度合併營業收入 4,074,594 仟元，稅後淨利新台幣 222,716 仟元，較上年度減少約 17.34%。

2、營業報告書暨相關財務報表，請參閱附件一。

報告事項(二)

案由：審計委員會審查 113 年度決算表冊報告。

說明：1、本公司 113 年度決算表冊，業經董事會決議通過及審計委員會審查完竣並業經資誠聯合會計師事務所李秀玲及徐明釗會計師查核簽證完竣。

2、敦請審計委員會宣讀審查報告書，請參閱附件二。

報告事項(三)

案由：113 年度董事酬勞及員工酬勞分派報告。

說明：本公司 113 年度扣除員工酬勞及董事酬勞前之稅前獲利為新台幣 307,706 仟元，依公司章程第 24 條規定提撥董事酬勞及員工酬勞，分別為新台幣 10,769,703 元及新台幣 12,308,232 元，佔扣除董事酬勞及員工酬勞前之稅前淨利為 3.5%及 4%，均以現金發放。

報告事項(四)

案由：公司 113 年度給付董事酬金報告。

說明：1、本公司一般董事及獨立董事酬金給付政策、制度、標準與結構，並依所負擔之職責、風險、投入時間等因素敘明與給付酬金數額之關聯性：

(1)、依本公司公司章程、董事及經理人薪資酬勞辦法規定，本公司董事之報酬，依其對本公司營運參與之程度、貢獻之價值，並參酌國內外業界水準，授權由董事會議定之。

(2)、本公司章程中亦明訂不高於年度獲利之 5%作為董事酬勞。並依本公司「董事及經理人薪資酬勞辦法」辦理。

2、本公司董事及獨立董事個別酬金內容及數額，請參閱附件三。

報告事項(五)、其他報告事項：無。

五、承認事項：

第一案(董事會提)

案由：本公司 113 年度營業報告書財務報表案，提請 承認。

說明：1、本公司 113 年度營業報告書及財務報表，請詳附件一、附件四及附件五。

2、上項營業報告書財務報表業經董事會決議通過及審計委員會審查完竣並出具審查報告書，其中財務報表並經資誠聯合會計師事務所李秀玲及徐明釗會計師查核簽證完竣。

3、敬請 承認。

決議：

表決結果：出席股東總表決權數為 84,360,957 權，其中

| 表決結果 | 佔總出席權數比例 |
|--|----------|
| 贊成權數 82,920,088 權 (含電子方式出席行使表決權數：1,659,007 權) | 98.29% |
| 反對權數 331,137 權 (含電子方式出席行使表決權數：331,137 權) | 0.39% |
| 棄權未投票權數 1,109,732 權 (含電子方式出席行使表決權數：1,023,732 權) | 1.32% |
| 無效權數 0 權 | 0.00% |

贊成權數超過出席股東總表決權數二分之一，本案照案表決通過。

第二案(董事會提)

案 由：本公司 113 年度盈餘分配案，謹提請 承認。

說 明：1、本公司 113 年度盈餘分配案業經 114 年 3 月 10 日董事會決議通過。

2、本次擬發放股東股利 121,616,700 元，共計每股配發 0.81 元，均以現金發放。分配後期末未分配盈餘為新台幣 699,351,397 元。

3、現金股利按配息基準日股東名簿記載之股東持有股份比例計算，配發至元為止(元以下捨去)，配發不足一元之畸零款合計數，無償轉入本公司職工福利委員會。

4、前項股利分配俟股東會通過後，由董事會授權董事長另訂除息基準日及辦理後續相關事宜。

5、嗣後如因本公司可轉換公司債債權人請求轉換或實施庫藏股轉讓或註銷等因素，致影響流通在外股份總數時，擬由股東會授權董事長依本案決議之普通股擬分配盈餘總額，按配息基準日實際流通在外股份總數，調整股東配息比率。

6、113 年度盈餘分配表，請參閱以下：

7、敬請 承認。

台灣良得電子股份有限公司
中華民國 113 年度

盈餘分配表

單位：新台幣元

| 項 目 | 金 額 | 備註 |
|-----------------------|-------------|----|
| 期初未分配盈餘 | 618,595,247 | |
| 減：113 年度保留盈餘調整數 | 473,001 | |
| 調整後未分配盈餘 | 619,068,248 | |
| 加：113 年度稅後淨利 | 224,385,721 | |
| 減：113 年法定公積 (10%) | 22,485,872 | |
| 113 年度累計可分配盈餘 | 820,968,097 | |
| 董事會預計分配項目： | | |
| 1.股東現金股利 (每股配 0.81 元) | 121,616,700 | |
| 期末未分配盈餘 | 699,351,397 | |

董事長：



經理人：



會計主管：



決 議：

表決結果：出席股東總表決權數為 84,360,957 權，其中

| 表決結果 | 佔總出席權數比例 |
|--|----------|
| 贊成權數 (含電子方式出席行使表決權數： 82,905,522 權 1,644,441 權) | 98.27% |
| 反對權數 (含電子方式出席行使表決權數： 345,790 權 345,790 權) | 0.41% |
| 棄權未投票權數 (含電子方式出席行使表決權數： 1,109,645 權 1,023,645 權) | 1.32% |
| 無效權數 0 權 | 0.00% |

贊成權數超過出席股東總表決權數二分之一，本案照案表決通過。

六、討論事項：

第一案(董事會提)

案 由：修訂本公司章程部分條文，提請 討論。

說 明：依 113 年 11 月 8 日金管會金管證發字第 1130385442 號公告辦理，
依據證券交易法第 14 條第 6 項規定，修訂本公司「公司章程」部
分條文，並檢附修訂條文對照表請參閱附件六。

決 議：

表決結果：出席股東總表決權數為 84,360,957 權，其中

| 表決結果 | 佔總出席權數比例 |
|--|----------|
| 贊成權數 (含電子方式出席行使表決權數： 82,918,371 權 1,657,290 權) | 98.29% |
| 反對權數 (含電子方式出席行使表決權數： 333,700 權 333,700 權) | 0.40% |
| 棄權未投票權數 (含電子方式出席行使表決權數： 1,108,886 權 1,022,886 權) | 1.31% |
| 無效權數 0 權 | 0.00% |

贊成權數超過出席股東總表決權數三分之二，本案照案表決通過。

七、臨時動議：

股東戶號 13249 發言摘要：

請問主席目前深圳開發案房子是不是已經蓋好了，是出租還是銷售？

主席回覆摘要：

深圳觀瀾房子還沒蓋，但對公司營運沒有影響，有進一步發展會在董事會提出報告。

八、散 會：上午 9 時 18 分。

營業報告書

隨著智慧型手機、平板電腦、電視等消費電子產品的普及，以及新能源車、智慧家居等新興領域的快速發展，電源線作為這些設備的必備零件，其市場需求亦隨之增加。因此，本公司連接線產品銷售微幅成長 3.91%。113 年度合併營業收入為新台幣 40.75 億元，較 112 年度營收新台幣 39.21 億元增加 1.53 億元，合併稅後淨利為新台幣 2.23 億元，較 112 年度稅後淨利 2.69 億元減少 0.47 億元，換算每股稅後盈餘為 1.49 元。

一、113 年營運說明

1、營業計畫實施成果：合併營業收入及獲利情形

單位：新台幣仟元

| 項目 | 113 年 | 112 年 | 成長率 |
|------|-----------|-----------|---------|
| 營業收入 | 4,074,594 | 3,921,191 | 3.91% |
| 營業毛利 | 511,099 | 637,159 | -19.78% |
| 營業利益 | 55,663 | 240,360 | -76.84% |
| 稅後淨利 | 222,716 | 269,429 | -17.34% |
| EPS | 1.49 | 1.86 | -19.89% |

2、預算執行情形：本公司 113 年度未公開財務預測，故無預算達成情形。

3、財務收支及獲利能力分析情形：

| 項 目 | | 113 年度 | 112 年度 |
|-----------|-----------------|--------|--------|
| 財務 結構% | 負債佔資產比率 | 47.46 | 43.98 |
| | 長期資金占固定資產比率 | 375.32 | 222.51 |
| 償債 能力% | 流動比率 | 156.15 | 175.11 |
| | 速動比率 | 112.27 | 131.47 |
| | 利息保障倍數 | 10.20 | 15.38 |
| 獲利 能力% | 資產報酬率(%) | 4.28 | 5.50 |
| | 權益報酬率(%) | 7.12 | 9.39 |
| | 稅前純益占實收資本額比率(%) | 18.86 | 19.49 |
| | 純益率(%) | 5.47 | 6.87 |
| | 每股盈餘(元) | 1.49 | 1.86 |

4、研究開發狀況：

本公司 113 年度投入研發費用為新台幣 90,632 仟元，較 112 年度的 81,313 仟元增加 11.46%，主要係因專注於車用、低軌衛星及 AI 相關電源線的開發，及提升公司的競爭力。

二、114 年度營業計畫

1、在經營方針面：

- (1)優化製程及自動化生產線，提高製造能力。
- (2)強化研發團隊，提高技術層次及公司核心技術能力，以建立競爭優勢。
- (3)集團資源整合，改善生產及管理能力，以降低生產成本，並提升營運效益。

2、預期銷售數量：

本公司 114 年度將持續因應持續拓展業務，開發新客戶及發展新產品，預估各項產品銷售數量約 1.5 億條，達穩定銷售趨勢。

3、重要之產銷政策：

- (1)持續研發創新，迅速開發客戶所需產品，提升產品附加價值。
- (2)強化生產品質及製程管理，取得競爭優勢並降低生產成本，穩固客戶關係。
- (3)新購先進自動化設備，優化管理流程，以提升生產及營運效能。
- (4)積極掌握原料供應並持續降本計畫。

三、受到外部競爭環境

隨著 AI 技術進步，預計 2025 年物聯網將有更多 AI 延伸應用產品的商機，尤其小模型應用逐漸普及，亦將隨著速接線數量增加，包括衛星通訊發展也拓展連接線市場。本公司在應用面產品不斷的推陳出新，包含具有 AI、低軌衛星及電動車技術的線材，以滿足終端客戶的需求。儘管近來多數同業標榜自己在上述多項領域的布局，但我們了解自己的客戶需求，清楚在整體價值鏈中的定位，及如何與時俱進地提高競爭力。

四、法規環境及總體經營環境之影響

回顧去年來原物料持續上漲、匯率劇烈波動、國際戰爭局勢未明朗等不確定因素，對全球供應鏈甚有影響，本公司面對整體環境的劇變能從容應對，透過對法規的遵循、強化供應鏈管理以降低營運風險，提供客戶無國界與零時差的服務與支援，加速導入自動化生產設備等提高生產效率，對於外在的各項不利因素，均提前擬定相關因應措施，將影響降至最低。

五、未來公司發展策略

- 1、以市場主流產品及客戶為導向，開發相關電源線產品。
- 2、爭取國際知名品牌客戶，建立長期穩定合作關係。
- 3、持續有效改善存貨周轉、產能利用、產能毛利組合，平衡並兼顧營收及獲利。

電源線市場在未來將保持穩步增長態勢，本公司亦將加強技術創新、關注環保和節能政策、提高產品質量及服務，以應對市場競爭和滿足客戶需求。本公司除致力加強與客戶密切之合作關係外，亦將持續現有產品之研發改良，並採取多角化策略，提高市場敏銳度，以充分掌握新產品發展趨勢，研究開發具利基性的產品。以期能提升公司產業之競爭優勢，並順利達成公司之經營目標，持續為股東創造最大價值。

董事長：陳龍水



總經理：陳龍水



會計主管：陳怡靜



台灣良得電子股份有限公司
審計委員會 113 年度決算表冊報告

董事會造送 113 年度個體財務報表暨合併財務報表，業經資誠聯合會計師事務所會計師李秀玲、徐明釗查核簽證竣事，連同營業報告書及盈餘分配案等經本審計委員會審查竣事，認為尚無不符，爰依證券交易法第十四條之四及公司法第二一九條規定備具報告書，敬請 鑒察為荷。

台灣良得電子股份有限公司

審計委員會召集人：馮本立

馮本立

中 華 民 國 1 1 4 年 3 月 1 0 日 (星 期 一)

董事及獨立董事酬金給付政策與個別酬金內容及數額

| 職稱 | 姓名 | 董事酬金 | | | | | | | | A、B、C 及D等四 項總額及 占稅後純 益之比例 | | 兼任員工領取相關酬金 | | | | | | | | A、B、 C、D、 E、F及G 等七項總 額及占稅 後純益之 比例 | | 領取來自 子公司以 外轉投資 事業或公 司酬金 |
|-----------------------------------|-----|-------|-----------|--------------|-----------|-------------|-----------|-------------------|-----------|---------------------------------------|----------------|---------------------------|-----------|--------------|---|-----------|---|-----|-----------|---|----------------|-------------------------------------|
| | | 報酬(A) | | 退職退 休金(B) | | 董事酬勞 (C) | | 業務執 行費用 (D) | | | | 薪資、 獎金及 特支費 等(E) | | 退職退 休金(F) | | 員工酬勞(G) | | | | | | |
| | | 本公司 | 財務報告內所有公司 | 本公司 | 財務報告內所有公司 | 本公司 | 財務報告內所有公司 | 本公司 | 財務報告內所有公司 | 本公司 | 財務報告內所有公司 | 本公司 | 財務報告內所有公司 | 本公司 | | 財務報告內所有公司 | | 本公司 | 財務報告內所有公司 | | | |
| 董事 | 陳龍水 | - | - | - | - | 2,693 | 2,693 | 370 | 370 | 3,063 1.37% | 3,063 1.37% | 4,990 | 4,990 | - | - | 777 | - | 777 | - | 8,830 3.94% | 8,830 3.94% | 無 |
| 董事 | 謝國雄 | 2,640 | 2,640 | - | - | 1,615 | 1,615 | 488 | 488 | 4,743 2.11% | 4,743 2.11% | - | - | - | - | - | - | - | - | 4,743 2.11% | 4,743 2.11% | 無 |
| 良維 科技 (股) 公司 法人 董事 | 黃嚴鋒 | - | - | - | - | 1,077 | 1,077 | 366 | 366 | 1,443 0.64% | 1,443 0.64% | - | - | - | - | - | - | - | - | 1,443 0.64% | 1,443 0.64% | 無 |
| | 陳建志 | - | - | - | - | 1,077 | 1,077 | 370 | 370 | 1,447 0.64% | 1,447 0.64% | - | - | - | - | - | - | - | - | 1,447 0.64% | 1,447 0.64% | 無 |
| 董事 | 陳志銘 | - | - | - | - | 2,154 | 2,154 | 368 | 368 | 2,522 1.12% | 2,522 1.12% | 1,146 | 3,296 | - | - | 439 | - | 439 | - | 4,107 1.83% | 6,257 2.79% | 無 |
| 獨立 董事 | 馮本立 | - | - | - | - | 646 | 646 | 428 | 428 | 1,074 0.48% | 1,074 0.48% | - | - | - | - | - | - | - | - | 1,074 0.48% | 1,074 0.48% | 無 |
| 獨立 董事 | 劉惲男 | - | - | - | - | 646 | 646 | 370 | 370 | 1,016 0.45% | 1,016 0.45% | - | - | - | - | - | - | - | - | 1,016 0.45% | 1,016 0.45% | 無 |
| 獨立 董事 | 申學仁 | - | - | - | - | 431 | 431 | 368 | 368 | 799 0.36% | 799 0.36% | - | - | - | - | - | - | - | - | 799 0.36% | 799 0.36% | 無 |
| 獨立 董事 | 廖義芳 | - | - | - | - | 431 | 431 | 370 | 370 | 801 0.36% | 801 0.36% | - | - | - | - | - | - | - | - | 801 0.36% | 801 0.36% | 無 |



會計師查核報告

(114)財審報字第 24004855 號

台灣良得電子股份有限公司 公鑒：

查核意見

台灣良得電子股份有限公司民國 113 年及 112 年 12 月 31 日之個體資產負債表，暨民國 113 年及 112 年 1 月 1 日至 12 月 31 日之個體綜合損益表、個體權益變動表、個體現金流量表，以及個體財務報表附註(包括重大會計政策彙總)，業經本會計師查核竣事。

依本會計師之意見，基於本會計師之查核結果及其他會計師之查核報告(請參閱其他事項段)，上開個體財務報表在所有重大方面係依照證券發行人財務報告編製準則編製，足以允當表達台灣良得電子股份有限公司民國 113 年及 112 年 12 月 31 日之個體財務狀況，暨民國 113 年及 112 年 1 月 1 日至 12 月 31 日之個體財務績效及個體現金流量。

查核意見之基礎

本會計師係依照會計師受託查核簽證財務報表規則及中華民國審計準則執行查核工作。本會計師於該等準則下之責任將於會計師查核個體財務報表之責任段進一步說明。本會計師所隸屬事務所受獨立性規範之人員已依中華民國會計師職業道德規範，與台灣良得電子股份有限公司保持超然獨立，並履行該規範之其他責任。基於本會計師之查核結果及其他會計師之查核報告，本會計師相信已取得足夠及適切之查核證據，以作為表示查核意見之基礎。

關鍵查核事項

關鍵查核事項係指依本會計師之專業判斷，對台灣良得電子股份有限公司民國 113 年度個體財務報表之查核最為重要之事項。該等事項已於查核個體財務報表整體及形成查核意見之過程中予以因應，本會計師並不對該等事項單獨表示意見。

台灣良得電子股份有限公司民國 113 年度個體財務報表之關鍵查核事項如下：

發貨倉銷貨收入之截止

事項說明

收入認列會計政策，請詳個體財務報表附註四(三十)。台灣良得電子股份有限公司之銷貨型態主要分為工廠直接出貨及發貨倉銷貨收入兩類。其中，發貨倉收入係台灣良得電子股份有限公司及透過100%持有之子公司怡富萬電業有限公司(帳列採用權益法之投資)轉投資子公司怡富萬電業(惠州)有限公司先將貨物送到發貨倉，待客戶實際提貨且產品之控制及陳舊過時及減失之風險已移轉時認列收入。台灣良得電子股份有限公司及子公司主要依發貨倉保管人所提供報表或其他資訊，以發貨倉之存貨異動情形作為認列收入之依據。

因發貨倉分佈地區不同且保管人眾多，各保管人所提供資訊之內容亦有所不同，且此等發貨倉收入流程係涉及人工對帳，由於每日發貨倉銷貨交易量龐大，資產負債表日前後之交易金額對個體財務報表之影響重大，因此，本會計師認為發貨倉銷貨收入之截止為本年度查核中最為重要事項之一。

因應之查核程序

本會計師對上開關件查核事項已執行之主要因應程序彙總說明如下：

1. 瞭解及測試與客戶定期對帳之內部控制流程，以評估管理階層發貨倉銷貨收入認列時點內部控制之有效性。
2. 對資產負債表日前後一定期間之發貨倉銷貨收入執行截止測試，包含核對發貨倉保管人提供之佐證文件及帳載存貨異動與銷貨成本結轉以評估發貨倉銷貨收入認列時點之適當性。
3. 對發貨倉之庫存數量執行發函詢證，並核對帳載庫存數量。另追查回函與帳載不符之原因，並測試公司編製之調節項目，確認重大差異已適當調整入帳。

存貨備抵跌價損失評估

事項說明

有關存貨之會計政策，請詳個體財務報表附註四(十三)；存貨評價之會計估計及假設之不確定性，請詳個體財務報表附註五(二)；存貨備抵跌價損失之說明，請詳個體財務報表附註六(六)。

台灣良得電子股份有限公司及透過100%持有之子公司怡富萬電業有限公司(帳列採用權益法之投資)轉投資子公司怡富萬電業(惠州)有限公司，主要從事資訊週邊產品訊號連結線與各種電腦系統電源傳輸線組等製造、加工及買賣業務，由於該等產品生命週期短市場競爭激烈且客製化程度高，產生存貨跌價損失之風險較高。上開公司存貨評價係按成本與淨變現價值孰低者衡量，因管理階層於存貨備抵跌價損失之評估過程，包含辨認陳舊存貨與決定淨變現價值，常涉及主觀判斷而具高度估計不確定性，且存貨及其備抵跌價損失對個體財務報表影響重大，由於前述事項亦同時存在於台灣良得電子股份有限公司及採用權益法投資之子公司怡富萬電業有限公司轉投資之子公司怡富萬電業(惠州)有限公司，因此，本會計師認為備抵存貨跌價損失之評估為本年度查核中最为重要事項之一。

因應之查核程序

本會計師對上開關件查核事項已執行之主要因應程序彙總說明如下：

1. 對營運及產業性質之瞭解，評估其存貨備抵跌價損失所採用提列政策與程序之合理性，包括決定淨變現價值所作之存貨分類及判斷陳舊之合理性。
2. 瞭解倉儲管理之流程、檢視其年度盤點計畫並參與年度存貨盤點，以評估管理階層區分及管控存貨之有效性。
3. 取得存貨庫齡報表並驗證其正確性，抽樣資產負債表日前最近一次異動日期之存貨項目以試算庫齡區間之正確性，並評估庫齡較長之存貨備抵評價損失之合理性。
4. 取得存貨淨變現價值報表並驗證其正確性，包括核對銷售合約、相關進貨憑證

等佐證文件，並重新核算及評估良得集團決定存貨備抵跌價損失之合理性。

其他事項 - 提及其他會計師之查核

列入本公司個體財務報表之部分採用權益法之被投資公司，其民國 112 年度財務報表未經本會計師查核，而係由其他會計師查核。因此，本會計師對上開個體財務報表所表示之意見中，有關該等公司財務報表所列之金額，係依據其他會計師之查核報告。民國 112 年 12 月 31 日對前述公司採用權益法之投資金額為新台幣 212,346 仟元，占資產總額之 5%，民國 112 年 1 月 1 日至 12 月 31 日對前述公司認列之綜合(損)益為新台幣(12,145)仟元，占綜合(損)益之(5%)。

管理階層與治理單位對個體財務報表之責任

管理階層之責任係依照證券發行人財務報告編製準則編製允當表達之個體財務報表，且維持與個體財務報表編製有關之必要內部控制，以確保個體財務報表未存有導因於舞弊或錯誤之重大不實表達。

於編製個體財務報表時，管理階層之責任亦包括評估台灣良得電子股份有限公司繼續經營之能力、相關事項之揭露，以及繼續經營會計基礎之採用，除非管理階層意圖清算台灣良得電子股份有限公司或停止營業，或除清算或停業外別無實際可行之其他方案。

台灣良得電子股份有限公司之治理單位(含審計委員會)負有監督財務報導流程之責任。

會計師查核個體財務報表之責任

本會計師查核個體財務報表之目的，係對個體財務報表整體是否存在導因於舞弊或錯誤之重大不實表達取得合理確信，並出具查核報告。合理確信係高度確信，惟依照中華民國審計準則執行之查核工作無法保證必能偵出個體財務報表存有之重大不實表達。不實表達可能導因於舞弊或錯誤。如不實表達之個別金額或彙總數可合理預期將影響個體財務報表使用者所作之經濟決策，則被認為具有重大性。

本會計師依照中華民國審計準則查核時，運用專業判斷及專業懷疑。本會計師亦執行下列工作：

1. 辨認並評估個體財務報表導因於舞弊或錯誤之重大不實表達風險；對所評估之風險設計及執行適當之因應對策；並取得足夠及適切之查核證據以作為查核意見之基礎。因舞弊可能涉及共謀、偽造、故意遺漏、不實聲明或踰越內部控制，故未偵出導因於舞弊之重大不實表達之風險高於導因於錯誤者。
2. 對與查核攸關之內部控制取得必要之瞭解，以設計當時情況下適當之查核程序，惟其目的非對台灣良得電子股份有限公司內部控制之有效性表示意見。
3. 評估管理階層所採用會計政策之適當性，及其所作會計估計與相關揭露之合理性。
4. 依據所取得之查核證據，對管理階層採用繼續經營會計基礎之適當性，以及使台灣良得電子股份有限公司繼續經營之能力可能產生重大疑慮之事件或情況是否存在重大不確定性，作出結論。本會計師若認為該等事件或情況存在重大不確定性，則須於查核報告中提醒個體財務報表使用者注意個體財務報表之相關揭露，或於該等揭露係屬不適當時修正查核意見。本會計師之結論係以截至查核報告日所取得之查核證據為基礎。惟未來事件或情況可能導致台灣良得電子股份有限公司不再具有繼續經營之能力。
5. 評估個體財務報表（包括相關附註）之整體表達、結構及內容，以及個體財務報表是否允當表達相關交易及事件。
6. 對於台灣良得電子股份有限公司內組成個體之財務資訊取得足夠及適切之查核證據，以對個體財務報表表示意見。本會計師負責個體查核案件之指導、監督及執行，並負責形成個體財務報表之查核意見。

本會計師與治理單位溝通之事項，包括所規劃之查核範圍及時間，以及重大查核發現（包括於查核過程中所辨認之內部控制顯著缺失）。

本會計師亦向治理單位提供本會計師所隸屬事務所受獨立性規範之人員已遵循中華民國會計師職業道德規範中有關獨立性之聲明，並與治理單位溝通所有可能被認為會影響會計師獨立性之關係及其他事項（包括相關防護措施）。

本會計師從與治理單位溝通之事項中，決定對台灣良得電子股份有限公司民國 113 年度個體財務報表查核之關鍵查核事項。本會計師於查核報告中敘明該等事項，除非法令不允許公開揭露特定事項，或在極罕見情況下，本會計師決定不於查核報告中溝通特定事項，因可合理預期此溝通所產生之負面影響大於所增進之公眾利益。

資 誠 聯 合 會 計 師 事 務 所

李秀玲



會計師


徐明釗



前行政院金融監督管理委員會證券期貨局
核准簽證文號：金管證六字第 0960038033 號
金融監督管理委員會
核准簽證文號：金管證審字第 1050029449 號

中 華 民 國 1 1 4 年 3 月 1 0 日

台灣良鄉電子股份有限公司
個體資產負債表
民國113年及112年12月31日



單位：新台幣仟元

| | | | 113 年 12 月 31 日 | | | 112 年 12 月 31 日 | | |
|-------|-----------------|--------|-----------------|-----|--------------|-----------------|--|--|
| 資 產 | | 附註 | 金 額 | % | 金 額 | % | | |
| 流動資產 | | | | | | | | |
| 1100 | 現金及約當現金 | 六(一) | \$ 504,904 | 12 | \$ 496,150 | 12 | | |
| 1110 | 透過損益按公允價值衡量之金融資 | 六(二) | | | | | | |
| | 產－流動 | | - | - | 701 | - | | |
| 1150 | 應收票據淨額 | 六(五) | 2,775 | - | 3,820 | - | | |
| 1170 | 應收帳款淨額 | 六(五) | 964,798 | 23 | 797,461 | 20 | | |
| 1180 | 應收帳款－關係人淨額 | 六(五)及七 | 16,477 | 1 | 11,283 | - | | |
| 1200 | 其他應收款 | | 562 | - | 825 | - | | |
| 1210 | 其他應收款－關係人 | 七 | 563,015 | 13 | 557,885 | 14 | | |
| 130X | 存貨 | 六(六) | 4,711 | - | 50,227 | 1 | | |
| 1410 | 預付款項 | | 9,985 | - | 23,166 | 1 | | |
| 1470 | 其他流動資產 | | 769 | - | 10,957 | - | | |
| 11XX | 流動資產合計 | | 2,067,996 | 49 | 1,952,475 | 48 | | |
| 非流動資產 | | | | | | | | |
| 1510 | 透過損益按公允價值衡量之金融資 | 六(二) | | | | | | |
| | 產－非流動 | | - | - | 81 | - | | |
| 1517 | 透過其他綜合損益按公允價值衡量 | 六(三) | | | | | | |
| | 之金融資產－非流動 | | 5,357 | - | 5,754 | - | | |
| 1535 | 按攤銷後成本衡量之金融資產－非 | 六(四) | | | | | | |
| | 流動 | | 656 | - | 614 | - | | |
| 1550 | 採用權益法之投資 | 六(七) | 1,972,697 | 46 | 1,878,323 | 46 | | |
| 1600 | 不動產、廠房及設備 | 六(八) | 64,407 | 2 | 63,734 | 2 | | |
| 1755 | 使用權資產 | 六(九) | 1,128 | - | 2,706 | - | | |
| 1760 | 投資性不動產淨額 | 六(十一) | 101,201 | 2 | 102,784 | 3 | | |
| 1780 | 無形資產 | | 16,294 | - | 67 | - | | |
| 1840 | 遞延所得稅資產 | 六(二十七) | 27,761 | 1 | 33,625 | 1 | | |
| 1900 | 其他非流動資產 | | 226 | - | 226 | - | | |
| 15XX | 非流動資產合計 | | 2,189,727 | 51 | 2,087,914 | 52 | | |
| 1XXX | 資產總計 | | \$ 4,257,723 | 100 | \$ 4,040,389 | 100 | | |

(續次頁)



| 負債及權益 | | 附註 | 113 年 12 月 31 日 | | | 112 年 12 月 31 日 | | |
|-------|---------------------|-----------|-----------------|------------------|-----------|-----------------|------------------|-----------|
| | | | 金 | 額 | % | 金 | 額 | % |
| | 流動負債 | | | | | | | |
| 2100 | 短期借款 | 六(十二) | \$ | 345,000 | 8 | \$ | 235,000 | 6 |
| 2120 | 透過損益按公允價值衡量之金融負債—流動 | 六(二) | | 1,314 | - | | - | - |
| 2150 | 應付票據 | | | 1,642 | - | | 2,960 | - |
| 2170 | 應付帳款 | | | 759 | - | | 580 | - |
| 2180 | 應付帳款—關係人 | 七 | | 213,369 | 5 | | 248,385 | 6 |
| 2200 | 其他應付款 | | | 58,844 | 1 | | 52,267 | 1 |
| 2230 | 本期所得稅負債 | | | 37,077 | 1 | | 14,524 | 1 |
| 2280 | 租賃負債—流動 | | | 53 | - | | 1,029 | - |
| 2320 | 一年或一營業週期內到期長期負債 | 六(十三)(十四) | | 277,729 | 7 | | 48,000 | 1 |
| 2399 | 其他流動負債—其他 | 六(十五) | | 9,475 | - | | 55,018 | 1 |
| 21XX | 流動負債合計 | | | <u>945,262</u> | <u>22</u> | | <u>657,763</u> | <u>16</u> |
| | 非流動負債 | | | | | | | |
| 2530 | 應付公司債 | 六(十三) | | - | - | | 256,072 | 7 |
| 2540 | 長期借款 | 六(十四) | | 112,000 | 3 | | 80,000 | 2 |
| 2570 | 遞延所得稅負債 | 六(二十七) | | 16,114 | - | | 5,374 | - |
| 2580 | 租賃負債—非流動 | | | - | - | | 54 | - |
| 2600 | 其他非流動負債 | | | 2,905 | - | | 3,779 | - |
| 25XX | 非流動負債合計 | | | <u>131,019</u> | <u>3</u> | | <u>345,279</u> | <u>9</u> |
| 2XXX | 負債總計 | | | <u>1,076,281</u> | <u>25</u> | | <u>1,003,042</u> | <u>25</u> |
| | 權益 | | | | | | | |
| | 股本 | 六(十六) | | | | | | |
| 3110 | 普通股股本 | | | 1,501,440 | 35 | | 1,461,521 | 36 |
| 3130 | 債券換股權利證書 | | | - | - | | 39,919 | 1 |
| | 資本公積 | 六(十七) | | | | | | |
| 3200 | 資本公積 | | | 374,250 | 9 | | 374,160 | 9 |
| | 保留盈餘 | 六(十八) | | | | | | |
| 3310 | 法定盈餘公積 | | | 385,877 | 9 | | 358,866 | 9 |
| 3320 | 特別盈餘公積 | | | 222,773 | 5 | | 222,773 | 6 |
| 3350 | 未分配盈餘 | | | 843,454 | 20 | | 818,272 | 20 |
| | 其他權益 | 六(十九) | | | | | | |
| 3400 | 其他權益 | | (| 146,352) | (3) | (| 238,164) | (6) |
| 3500 | 庫藏股票 | 六(十六) | | - | - | | - | - |
| 3XXX | 權益總計 | | | <u>3,181,442</u> | <u>75</u> | | <u>3,037,347</u> | <u>75</u> |
| | 重大或有負債及未認列之合約承諾 | 九 | | | | | | |
| | 重大之期後事項 | 十一 | | | | | | |
| 3X2X | 負債及權益總計 | | \$ | 4,257,723 | 100 | \$ | 4,040,389 | 100 |

董事長：陳龍水

經理人：陳龍水

會計主管：陳怡靜

台灣良得電子股份有限公司
個體綜合損益表
民國113年及112年1月1日至12月31日

單位：新台幣仟元
(除每股盈餘為新台幣元外)

| 項目 | 附註 | 113 年 度 | 112 年 度 |
|--|-------------------|--------------------|--------------------|
| | | 金 額 % | 金 額 % |
| 4000 營業收入 | 六(二十)及七 | \$ 2,368,948 100 | \$ 2,142,400 100 |
| 5000 營業成本 | 六(六)及七 | (2,119,721) (90) | (1,996,333) (93) |
| 5900 營業毛利 | | 249,227 10 | 146,067 7 |
| 營業費用 | 六(二十五) (二十六)及七 | | |
| 6100 推銷費用 | | (32,043) (1) | (32,354) (1) |
| 6200 管理費用 | | (81,607) (4) | (83,851) (4) |
| 6300 研究發展費用 | | (30,788) (1) | (21,977) (1) |
| 6450 預期信用減損損失 | 十二(二) | (12) - | (192) - |
| 6000 營業費用合計 | | (144,450) (6) | (138,374) (6) |
| 6900 營業利益 | | 104,777 4 | 7,693 1 |
| 營業外收入及支出 | | | |
| 7100 利息收入 | 六(二十一)及七 | 30,506 1 | 23,094 1 |
| 7010 其他收入 | 六(二十二) | 51,957 2 | 20,251 1 |
| 7020 其他利益及損失 | 六(二十三) | 109,923 5 | 66 - |
| 7050 財務成本 | 六(二十四)及七 | (12,931) - | (13,369) (1) |
| 7070 採用權益法認列之子公司、關 聯企業及合資損益之份額 | 六(七) | 396 - | 247,430 12 |
| 7000 營業外收入及支出合計 | | 179,851 8 | 277,472 13 |
| 7900 稅前淨利 | | 284,628 12 | 285,165 14 |
| 7950 所得稅費用 | 六(二十七) | (60,242) (3) | (15,340) (1) |
| 8000 繼續營業單位本期淨利 | | 224,386 9 | 269,825 13 |
| 8200 本期淨利 | | \$ 224,386 9 | \$ 269,825 13 |
| 其他綜合損益 | | | |
| 不重分類至損益之項目 | | | |
| 8311 確定福利計畫之再衡量數 | 六(十五) | \$ 591 - | (\$ 209) - |
| 8316 透過其他綜合損益按公允價值 衡量之權益工具投資未實現評 價損益 | 六(三)(十九) | (397) - | 1,530 - |
| 8349 與不重分類之項目相關之所得 稅 | 六(十九) (二十七) | (38) - | (267) - |
| 8310 不重分類至損益之項目總額 | | 156 - | 1,054 - |
| 後續可能重分類至損益之項目 | | | |
| 8361 國外營運機構財務報表換算之 兌換差額 | 六(十九) | 93,979 4 | (35,634) (2) |
| 8399 與可能重分類之項目相關之所 得稅 | 六(十九) (二十七) | (1,850) - | 2,278 - |
| 8360 後續可能重分類至損益之項 目總額 | | 92,129 4 | (33,356) (2) |
| 8300 其他綜合損益(淨額) | | \$ 92,285 4 | (\$ 32,302) (2) |
| 8500 本期綜合損益總額 | | \$ 316,671 13 | \$ 237,523 11 |
| 每股盈餘 | 六(二十八) | | |
| 9750 基本每股盈餘 | | \$ 1.49 | \$ 1.86 |
| 9850 稀釋每股盈餘 | | \$ 1.41 | \$ 1.75 |

後附個體財務報表附註為本個體財務報告之一部分，請併同參閱。

董事長：陳龍水



經理人：陳龍水



會計主管：陳怡靜





| 附註 | 股本 | 實收資本 | 公積金 | 盈餘 | 其他權益 | 權益總額 |
|-----|-----------|-----------|-----|----|------|-----------|
| 債券 | 1,000,000 | 1,000,000 | | | | 1,000,000 |
| 換股權 | 1,000,000 | 1,000,000 | | | | 1,000,000 |
| 股票 | 1,000,000 | 1,000,000 | | | | 1,000,000 |
| 普通股 | 1,000,000 | 1,000,000 | | | | 1,000,000 |
| 總計 | 4,000,000 | 4,000,000 | | | | 4,000,000 |

| | | | | | | | | | | |
|-------------------|-------------|-----------|------------|------------|------------|------------|--------------|-------------|-------------|-------------|
| 112 年 1 月 1 日餘額 | \$ | - | \$ 273,176 | \$ 337,871 | \$ 227,612 | \$ 649,239 | (\$ 125,805) | (\$ 80,227) | (\$ 38,139) | \$2,663,073 |
| 112 年度淨利 | - | - | - | - | - | 269,825 | - | - | - | 269,825 |
| 112 年度其他綜合損益 | - | - | - | - | - | (170) | (33,356) | 1,224 | - | (32,302) |
| 本期綜合損益總額 | - | - | - | - | - | 269,655 | (33,356) | 1,224 | - | 237,523 |
| 民國 111 年度盈餘指撥及分派 | | | | | | | | | | |
| 提列法定盈餘公積 | - | - | - | 20,995 | (4,839) | (20,995) | - | - | - | - |
| 迴轉特別盈餘公積 | - | - | - | - | - | 4,839 | - | - | - | - |
| 現金股利 | - | - | - | - | - | (42,175) | - | - | - | (42,175) |
| 股票股利 | 42,175 | - | - | - | - | (42,175) | - | - | - | - |
| 可轉換公司債轉換 | - | 39,919 | 81,528 | - | - | - | - | - | - | 121,447 |
| 庫藏股轉讓 | - | - | - | - | - | (116) | - | - | 38,139 | 38,023 |
| 發行可轉換公司債認股權 | - | - | 19,552 | - | - | - | - | - | - | 19,552 |
| 股東逾時效未領取之股利 | - | - | (96) | - | - | - | - | - | - | (96) |
| 112 年 12 月 31 日餘額 | \$1,461,521 | \$ 39,919 | \$ 374,160 | \$ 358,866 | \$ 222,773 | \$ 818,272 | (\$ 159,161) | (\$ 79,003) | \$ - | \$3,037,347 |
| 3 年度 | | | | | | | | | | |
| 113 年 1 月 1 日餘額 | \$1,461,521 | \$ 39,919 | \$ 374,160 | \$ 358,866 | \$ 222,773 | \$ 818,272 | (\$ 159,161) | (\$ 79,003) | \$ - | \$3,037,347 |
| 113 年度淨利 | - | - | - | - | - | 224,386 | - | - | - | 224,386 |
| 113 年度其他綜合損益 | - | - | - | - | - | 473 | 92,129 | (317) | - | 92,285 |
| 本期綜合損益總額 | - | - | - | - | - | 224,859 | 92,129 | (317) | - | 316,671 |
| 民國 112 年度盈餘指撥及分派 | | | | | | | | | | |
| 提列法定盈餘公積 | - | - | - | 27,011 | - | (27,011) | - | - | - | - |
| 現金股利 | - | - | - | - | - | (172,666) | - | - | - | (172,666) |
| 股東逾時效未領取之股利 | - | - | 90 | - | - | - | - | - | - | 90 |
| 債券換股權利證轉換 | 39,919 | (39,919) | - | - | - | - | - | - | - | - |
| 113 年 12 月 31 日餘額 | \$1,501,440 | \$ - | \$ 374,250 | \$ 385,877 | \$ 222,773 | \$ 843,454 | (\$ 67,032) | (\$ 79,320) | \$ - | \$3,181,442 |

後附個體財務報表附註為本個體財務報告之一部分，請併同參閱。

陳龍

陳龍水

陳

台灣良仁電工股份有限公司
個體現金流量表
民國113年及112年1月1日至12月31日



單位：新台幣仟元

| 附註 | 113 年 1 月 1 日 至 12 月 31 日 | 112 年 1 月 1 日 至 12 月 31 日 |
|-------------------------|------------------------------|------------------------------|
| <u>營業活動之現金流量</u> | | |
| 本期稅前淨利 | \$ 284,628 | \$ 285,165 |
| 調整項目 | | |
| 收益費損項目 | | |
| 折舊費用(含投資性不動產及使用權資產) | 六(八)(九) (十一)(二十五) 4,725 | 4,989 |
| 攤銷費用 | 六(二十五) 3,388 | 25 |
| 預期信用風險減損損失 | 十二(二) 12 | 192 |
| 透過損益按公允價值衡量金融負債之淨利益 | 六(二十三) 1,878 | (2,032) |
| 利息費用 | 六(二十四) 12,931 | 13,369 |
| 利息收入 | 六(二十一) (30,506) | (23,094) |
| 股利收入 | 六(二十二) (230) | (216) |
| 採用權益法認列之子公司、關聯企業及合資利益份額 | 六(七) (396) | (247,430) |
| 存貨跌價損失(回升利益) | 六(六) 1,083 | (2,846) |
| 與營業活動相關之資產/負債變動數 | | |
| 與營業活動相關之資產之淨變動 | | |
| 應收票據淨額 | 1,045 | 79 |
| 應收帳款淨額 | (167,349) | (1,356) |
| 應收帳款－關係人 | (5,194) | 15 |
| 其他應收款 | 263 | 355 |
| 其他應收款－關係人 | (5,130) | 124,210 |
| 存貨 | 44,433 | 68,390 |
| 預付款項 | (6,039) | (20,903) |
| 其他流動資產 | 10,188 | (10,884) |
| 與營業活動相關之負債之淨變動 | | |
| 應付票據 | (1,318) | 1,155 |
| 應付帳款 | 179 | (35) |
| 應付帳款－關係人 | (35,016) | 235,393 |
| 其他應付款 | 5,582 | 9,618 |
| 其他流動負債 | (44,500) | 2,953 |
| 應計退休金負債 | (874) | (102) |
| 營運產生之現金流入 | 73,783 | 437,010 |
| 收取之股利 | 230 | 216 |
| 收取之利息 | 30,506 | 23,094 |
| 支付之利息 | (12,931) | (13,369) |
| 支付之所得稅 | (22,973) | (27,661) |
| 營業活動之淨現金流入 | 68,615 | 419,290 |

(續次頁)

台灣良得電子股份有限公司
個體現金流量表
民國 113 年及 112 年 1 月 1 日至 12 月 31 日



單位：新台幣仟元

| | 附註 | 113 年 1 月 1 日 至 12 月 31 日 | 112 年 1 月 1 日 至 12 月 31 日 |
|------------------|--------|------------------------------|------------------------------|
| <u>投資活動之現金流量</u> | | | |
| 取得採用權益法之投資 | 六(七) | \$ - | (\$ 463,564) |
| 取得不動產、廠房及設備 | 六(八) | (2,237) | (3,032) |
| 取得無形資產 | | (395) | - |
| 減資退回股款 | | - | 2,400 |
| 其他非流動資產減少 | | - | 12 |
| 投資活動之淨現金流出 | | (2,632) | (464,184) |
| <u>籌資活動之現金流量</u> | | | |
| 短期借款增加 | 六(二十九) | 1,140,000 | 2,265,000 |
| 短期借款減少 | 六(二十九) | (1,030,000) | (2,490,000) |
| 發行公司債 | 六(二十九) | - | 400,000 |
| 舉借長期借款 | 六(二十九) | 128,000 | 128,000 |
| 償還長期借款 | 六(二十九) | (128,000) | (128,000) |
| 租賃本金償還 | 六(二十九) | (1,078) | (1,680) |
| 庫藏股票處分 | 六(十六) | - | 38,023 |
| 發放現金股利 | 六(十八) | (172,666) | (42,175) |
| 股東逾時效未領取之股利 | | 90 | (96) |
| 籌資活動之淨現金(流出)流入 | | (63,654) | 169,072 |
| 匯率變動對現金及約當現金之影響 | | 6,425 | (1,977) |
| 本期現金及約當現金增加數 | | 8,754 | 122,201 |
| 期初現金及約當現金餘額 | | 496,150 | 373,949 |
| 期末現金及約當現金餘額 | | \$ 504,904 | \$ 496,150 |

後附個體財務報表附註為本個體財務報告之一部分，請併同參閱。

董事長：陳龍水



經理人：陳龍水



會計主管：陳怡靜





會計師查核報告

(114)財審報字第 24004856 號

台灣良得電子股份有限公司 公鑒：

查核意見

台灣良得電子股份有限公司及子公司（以下簡稱良得集團）民國 113 年及 112 年 12 月 31 日之合併資產負債表，暨民國 113 年及 112 年 1 月 1 日至 12 月 31 日之合併綜合損益表、合併權益變動表、合併現金流量表，以及合併財務報表附註（包括重大會計政策彙總），業經本會計師查核竣事。

依本會計師之意見，基於本會計師之查核結果及其他會計師之查核報告（請參閱其他事項段），上開合併財務報表在所有重大方面係依照證券發行人財務報告編製準則暨經金融監督管理委員會認可並發布生效之國際財務報導準則、國際會計準則、解釋及解釋公告編製，足以允當表達良得集團民國 113 年及 112 年 12 月 31 日之合併財務狀況，暨民國 113 年及 112 年 1 月 1 日至 12 月 31 日之合併財務績效及合併現金流量。

查核意見之基礎

本會計師係依照會計師受託查核簽證財務報表規則及中華民國審計準則執行查核工作。本會計師於該等準則下之責任將於會計師查核合併財務報表之責任段進一步說明。本會計師所隸屬事務所受獨立性規範之人員已依中華民國會計師職業道德規範，與良得集團保持超然獨立，並履行該規範之其他責任。基於本會計師之查核結果及其他會計師之查核報告，本會計師相信已取得足夠及適切之查核證據，以作為表示查核意見之基礎。

關鍵查核事項

關鍵查核事項係指依本會計師之專業判斷，對良得集團民國 113 年度合併財務報表之查核最為重要之事項。該等事項已於查核合併財務報表整體及形成查核意見之過程中予以因應，本會計師並不對該等事項單獨表示意見。

良得集團民國 113 年度合併財務報表之關鍵查核事項如下：

資誠聯合會計師事務所 PricewaterhouseCoopers, Taiwan
110208 臺北市信義區基隆路一段 333 號 27 樓
27F, No. 333, Sec. 1, Keelung Rd., Xinyi Dist., Taipei 110208, Taiwan
T: +886 (2) 2729 6666, F: + 886 (2) 2729 6686, www.pwc.tw

發貨倉銷貨收入之截止

事項說明

收入認列會計政策，請詳合併財務報表附註四(三十)。良得集團之銷貨型態主要分為工廠直接出貨及發貨倉銷貨收入兩類。其中，發貨倉收入係良得集團先將貨物送到發貨倉，待客戶實際提貨且產品之控制及陳舊過時及滅失之風險已移轉時認列收入。良得集團主要依發貨倉保管人所提供報表或其他資訊，以發貨倉之存貨異動情形作為認列收入之依據。

因發貨倉分佈地區不同且保管人眾多，各保管人所提供資訊之內容亦有所不同，且此等發貨倉收入流程係涉及人工對帳，由於良得集團每日發貨倉銷貨交易量龐大，資產負債表日前後之交易金額對合併財務報表之影響重大，因此，本會計師認為發貨倉銷貨收入之截止為本年度查核中最重要事項之一。

因應之查核程序

本會計師對上開關鍵查核事項已執行之主要因應查核程序彙總說明如下：

1. 瞭解及測試良得集團與客戶定期對帳之內部控制程序，以評估管理階層發貨倉銷貨收入認列時點內部控制之有效性。
2. 針對資產負債表日前後一定期間之發貨倉銷貨收入執行截止測試，包含核對發貨倉保管人提供之佐證文件及帳載存貨異動與銷貨成本結轉，以評估發貨倉銷貨收入認列時點之適當性。
3. 對發貨倉之庫存數量執行發函詢證，並核對帳載庫存數量。另追查回函與帳載不符之原因，並測試集團編製之調節項目，確認重大差異已適當調整入帳。

存貨備抵跌價損失評估

事項說明

有關存貨評價之會計政策，請詳合併財務報表附註四(十四)；存貨評價之會計估計及假設之不確定性，請詳合併財務報表附註五(二)；存貨備抵跌價損失會計科目之說明，請詳合併財務報表附註六(六)。良得集團民國 113 年 12 月 31 日存貨及存貨備抵跌價損失餘額分別為新台幣 840,927 仟元及新台幣(69,653)仟元。

良得集團主要從事資訊週邊產品訊號連結線與各種電腦系統電源傳輸線組等製造、加工及買賣業務，由於該等產品生命週期短市場競爭激烈且客製化程度高，產生存貨跌價損失之風險較高。良得集團存貨評價係按成本與淨變現價值孰低者衡量，因管理階層於存貨備抵跌價損失之評估過程，包括辨認陳舊存貨與決定淨變現價值，常涉及主觀判斷而具高度估計不確定性，考量良得集團之存貨及其備抵跌價損失對合併財務報表影響重大，本會計師認為良得集團之存貨備抵跌價損失評估為本年度查核中最重要事項之一。

因應之查核程序

本會計師對上開關鍵查核事項已執行之主要因應查核程序彙總說明如下：

1. 依對良得集團營運及產業性質之瞭解，評估其存貨備抵跌價損失所採用提列政策與程序之合理性，包括決定淨變現價值所作之存貨分類及判斷陳舊之合理性。
2. 瞭解良得集團倉儲管理之流程、檢視其年度盤點計畫並參與年度存貨盤點，以評估管理階層區分及管控存貨之有效性。
3. 取得存貨庫齡報表並驗證其正確性，抽樣資產負債表日前最近一次異動日期之存貨項目以試算庫齡區間之正確性，並評估庫齡較長之存貨備抵評價損失之合理性。
4. 取得存貨淨變現價值報表並驗證其正確性，包括核對銷售合約、相關進貨憑證等佐證文件，並重新核算及評估良得集團決定存貨備抵跌價損失之合理性。

其他事項 – 提及其他會計師之查核

列入良得集團合併財務報表之部分子公司，其民國 112 年度財務報表未經本會計師查核，而係由其他會計師查核。因此，本會計師對上開合併財務報表所表示之意見中，有關該等子公司財務報表所列之金額，係依據其他會計師之查核報告。前述公司民國 112 年 12 月 31 日之資產總額為新台幣 212,511 仟元，占合併資產總額 4%，民國 112 年 1 月 1 日至 12 月 31 日之營業收入為新台幣 14 仟元，占合併營業收入淨額之 0%。

其他事項 – 個體財務報告

台灣良得電子股份有限公司已編製民國 113 年度及 112 年度個體財務報表，並經本會計師出具無保留意見加其他事項段之查核報告在案，備供參考。

管理階層與治理單位對合併財務報表之責任

管理階層之責任係依照證券發行人財務報告編製準則暨經金融監督管理委員會認可並發布生效之國際財務報導準則、國際會計準則、解釋及解釋公告編製允當表達之合併財務報表，且維持與合併財務報表編製有關之必要內部控制，以確保合併財務報表未存有導因於舞弊或錯誤之重大不實表達。

於編製合併財務報表時，管理階層之責任亦包括評估良得集團繼續經營之能力、相關事項之揭露，以及繼續經營會計基礎之採用，除非管理階層意圖清算良得集團或停止營業，或除清算或停業外別無實際可行之其他方案。

良得集團之治理單位(含審計委員會)負有監督財務報導流程之責任。

會計師查核合併財務報表之責任

本會計師查核合併財務報表之目的，係對合併財務報表整體是否存有導因於舞弊或錯誤之重大不實表達取得合理確信，並出具查核報告。合理確信係高度確信，惟依照中華民國審計準則執行之查核工作無法保證必能偵出合併財務報表存有之重大不實表達。不實表達可能導因於舞弊或錯誤。如不實表達之個別金額或彙總數可合理預期將影響合併財務報表使用者所作之經濟決策，則被認為具有重大性。

本會計師依照中華民國計準則查核時，運用專業判斷及專業懷疑。本會計師亦執行下列工作：

1. 辨認並評估合併財務報表導因於舞弊或錯誤之重大不實表達風險；對所評估之風險設計及執行適當之因應對策；並取得足夠及適切之查核證據以作為查核意見之基礎。因舞弊可能涉及共謀、偽造、故意遺漏、不實聲明或踰越內部控制，故未偵出導因於舞弊之重大不實表達之風險高於導因於錯誤者。
2. 對與查核攸關之內部控制取得必要之瞭解，以設計當時情況下適當之查核程序，惟其目的非對良得集團內部控制之有效性表示意見。
3. 評估管理階層所採用會計政策之適當性，及其所作會計估計與相關揭露之合理性。
4. 依據所取得之查核證據，對管理階層採用繼續經營會計基礎之適當性，以及使良得集團繼續經營之能力可能產生重大疑慮之事件或情況是否存在重大不確定性，作出結論。本會計師若認為該等事件或情況存在重大不確定性，則須於

查核報告中提醒合併財務報表使用者注意合併財務報表之相關揭露，或於該等揭露係屬不適當時修正查核意見。本會計師之結論係以截至查核報告日所取得之查核證據為基礎。惟未來事件或情況可能導致良得集團不再具有繼續經營之能力。

5. 評估合併財務報表（包括相關附註）之整體表達、結構及內容，以及合併財務報表是否允當表達相關交易及事件。
6. 對於集團內組成個體之財務資訊取得足夠及適切之查核證據，以對合併財務報表表示意見。本會計師負責集團查核案件之指導、監督及執行，並負責形成集團查核意見。

本會計師與治理單位溝通之事項，包括所規劃之查核範圍及時間，以及重大查核發現（包括於查核過程中所辨認之內部控制顯著缺失）。

本會計師亦向治理單位提供本會計師所隸屬事務所受獨立性規範之人員已遵循中華民國會計師職業道德規範中有關獨立性之聲明，並與治理單位溝通所有可能被認為會影響會計師獨立性之關係及其他事項（包括相關防護措施）。

本會計師從與治理單位溝通之事項中，決定對良得集團民國 113 年度合併財務報表查核之關鍵查核事項。本會計師於查核報告中敘明該等事項，除非法令不允許公開揭露特定事項，或在極罕見情況下，本會計師決定不於查核報告中溝通特定事項，因可合理預期此溝通所產生之負面影響大於所增進之公眾利益。

資 誠 聯 合 會 計 師 事 務 所

李秀玲

會計師


徐明釗



前行政院金融監督管理委員會證券期貨局
核准簽證文號：金管證六字第 0960038033 號
金融監督管理委員會
核准簽證文號：金管證審字第 1050029449 號

中 華 民 國 1 1 4 年 3 月 1 0 日

台灣良得電子股份有限公司及子公司
合併資產負債表
民國113年及112年12月31日




單位：新台幣仟元

| 資 產 | | | 113 年 12 月 31 日 | | | 112 年 12 月 31 日 | | |
|-------|-----------------|---------|-----------------|-----------|-----|-----------------|-----------|-----|
| | 附註 | 金 額 | % | 金 額 | % | | | |
| 流動資產 | | | | | | | | |
| 1100 | 現金及約當現金 | 六(一) | \$ | 698,893 | 12 | \$ | 702,223 | 13 |
| 1110 | 透過損益按公允價值衡量之金融資 | 六(二) | | | | | | |
| | 產－流動 | | | - | - | | 957 | - |
| 1150 | 應收票據淨額 | 六(五) | | 58,922 | 1 | | 27,508 | 1 |
| 1170 | 應收帳款淨額 | 六(五) | | 1,658,999 | 27 | | 1,582,699 | 29 |
| 1200 | 其他應收款 | | | 74,069 | 1 | | 66,610 | 1 |
| 1220 | 本期所得稅資產 | | | - | - | | 6 | - |
| 130X | 存貨 | 六(六) | | 771,274 | 13 | | 669,108 | 12 |
| 1410 | 預付款項 | | | 171,885 | 3 | | 109,819 | 2 |
| 1470 | 其他流動資產 | | | 15,395 | - | | 10,957 | - |
| 11XX | 流動資產合計 | | | 3,449,437 | 57 | | 3,169,887 | 58 |
| 非流動資產 | | | | | | | | |
| 1510 | 透過損益按公允價值衡量之金融資 | 六(二) | | | | | | |
| | 產－非流動 | | | - | - | | 81 | - |
| 1517 | 透過其他綜合損益按公允價值衡量 | 六(三) | | | | | | |
| | 之金融資產－非流動 | | | 5,357 | - | | 5,754 | - |
| 1535 | 按攤銷後成本衡量之金融資產－非 | 六(四)及八 | | | | | | |
| | 流動 | | | 97,539 | 2 | | 614 | - |
| 1550 | 採用權益法之投資 | 六(七) | | 217,457 | 4 | | 193,158 | 4 |
| 1600 | 不動產、廠房及設備 | 六(八)及八 | | 1,055,844 | 17 | | 1,639,254 | 30 |
| 1755 | 使用權資產 | 六(九) | | 202,243 | 3 | | 239,354 | 4 |
| 1760 | 投資性不動產淨額 | 六(十一)及八 | | 1,011,519 | 17 | | 157,998 | 3 |
| 1780 | 無形資產 | | | 19,201 | - | | 1,830 | - |
| 1840 | 遞延所得稅資產 | 六(二十九) | | 27,761 | - | | 33,625 | 1 |
| 1900 | 其他非流動資產 | | | 5,552 | - | | 16,184 | - |
| 15XX | 非流動資產合計 | | | 2,642,473 | 43 | | 2,287,852 | 42 |
| 1XXX | 資產總計 | | \$ | 6,091,910 | 100 | \$ | 5,457,739 | 100 |

(續次頁)

台灣良得電子股份有限公司及其子公司
合併資產負債表
民國113年及112年12月31日



單位：新台幣仟元

| 負債及股東權益 | | | 附註 | | | 113 年 12 月 31 日 | 112 年 12 月 31 日 | |
|-----------------|---------------------|-----------|----|-----------|------|-----------------|-----------------|------|
| | | | 金 | 額 | % | 金 | 額 | % |
| 流動負債 | | | | | | | | |
| 2100 | 短期借款 | 六(十二) | \$ | 636,111 | 11 | \$ | 347,283 | 7 |
| 2120 | 透過損益按公允價值衡量之金融負債—流動 | 六(二) | | 1,314 | - | | - | - |
| 2150 | 應付票據 | | | 1,642 | - | | 2,960 | - |
| 2170 | 應付帳款 | | | 627,065 | 10 | | 561,089 | 10 |
| 2200 | 其他應付款 | 六(十三)及七 | | 356,158 | 6 | | 311,507 | 6 |
| 2230 | 本期所得稅負債 | | | 37,183 | 1 | | 14,645 | - |
| 2280 | 租賃負債—流動 | | | 53 | - | | 1,029 | - |
| 2310 | 預收款項 | 六(十四) | | 495,793 | 8 | | 445,774 | 8 |
| 2320 | 一年或一營業週期內到期長期負債 | 六(十五)(十六) | | 305,093 | 5 | | 74,012 | 1 |
| 2399 | 其他流動負債—其他 | | | 21,287 | - | | 51,902 | 1 |
| 21XX | 流動負債合計 | | | 2,481,699 | 41 | | 1,810,201 | 33 |
| 非流動負債 | | | | | | | | |
| 2530 | 應付公司債 | 六(十五) | | - | - | | 256,072 | 5 |
| 2540 | 長期借款 | 六(十六) | | 361,973 | 6 | | 304,609 | 6 |
| 2570 | 遞延所得稅負債 | 六(二十九) | | 16,114 | - | | 5,374 | - |
| 2580 | 租賃負債—非流動 | | | - | - | | 54 | - |
| 2600 | 其他非流動負債 | | | 31,168 | - | | 23,937 | - |
| 25XX | 非流動負債合計 | | | 409,255 | 6 | | 590,046 | 11 |
| 2XXX | 負債總計 | | | 2,890,954 | 47 | | 2,400,247 | 44 |
| 歸屬於母公司業主之權益 | | | | | | | | |
| 股本 | | 六(十八) | | | | | | |
| 3110 | 普通股股本 | | | 1,501,440 | 24 | | 1,461,521 | 27 |
| 3130 | 債券換股權利證書 | | | - | - | | 39,919 | 1 |
| 資本公積 | | 六(十九) | | | | | | |
| 3200 | 資本公積 | | | 374,250 | 6 | | 374,160 | 7 |
| 保留盈餘 | | 六(二十) | | | | | | |
| 3310 | 法定盈餘公積 | | | 385,877 | 6 | | 358,866 | 7 |
| 3320 | 特別盈餘公積 | | | 222,773 | 4 | | 222,773 | 4 |
| 3350 | 未分配盈餘 | | | 843,454 | 14 | | 818,272 | 15 |
| 其他權益 | | 六(二十一) | | | | | | |
| 3400 | 其他權益 | | (| 146,352) | (2) | (| 238,164) | (5) |
| 3500 | 庫藏股票 | 六(十八) | | - | - | | - | - |
| 31XX | 歸屬於母公司業主之權益合計 | | | 3,181,442 | 52 | | 3,037,347 | 56 |
| 36XX | 非控制權益 | | | 19,514 | 1 | | 20,145 | - |
| 3XXX | 權益總計 | | | 3,200,956 | 53 | | 3,057,492 | 56 |
| 重大或有負債及未認列之合約承諾 | | 九 | | | | | | |
| 重大之期後事項 | | 十一 | | | | | | |
| 3X2X | 負債及股東權益總計 | | \$ | 6,091,910 | 100 | \$ | 5,457,739 | 100 |

後附合併財務報表附註為本合併財務報告之一部分，請併同參閱。

董事長：陳龍水



經理人：陳龍水



會計主管：陳怡靜



台灣良得電器股份有限公司及子公司
合併綜合損益表
民國113年及112年1月1日至12月31日

單位：新台幣仟元
(除每股盈餘為新台幣元外)

| 項目 | 附註 | 113 年 度 | 112 年 度 |
|------------------------------------|------------------|--------------------|--------------------|
| | | 金 額 % | 金 額 % |
| 4000 營業收入 | 六(二十二) | \$ 4,074,594 100 | \$ 3,921,191 100 |
| 5000 營業成本 | 六(六)(二十七)(二十八)及七 | (3,563,495) (87) | (3,284,032) (84) |
| 5900 營業毛利 | | 511,099 13 | 637,159 16 |
| 營業費用 | 六(二十七)(二十八) | | |
| 6100 推銷費用 | | (141,542) (4) | (134,372) (4) |
| 6200 管理費用 | | (222,250) (5) | (166,941) (4) |
| 6300 研究發展費用 | | (90,632) (2) | (81,313) (2) |
| 6450 預期信用減損損失 | 十二(二) | (1,012) - | (14,173) - |
| 6000 營業費用合計 | | (455,436) (11) | (396,799) (10) |
| 6900 營業利益 | | 55,663 2 | 240,360 6 |
| 營業外收入及支出 | | | |
| 7100 利息收入 | 六(二十三) | 26,404 1 | 16,694 - |
| 7010 其他收入 | 六(二十四) | 90,084 2 | 31,428 1 |
| 7020 其他利益及損失 | 六(二十五) | 125,077 3 | (451) - |
| 7050 財務成本 | 六(二十六)及七 | (30,799) (1) | (19,804) - |
| 7060 採用權益法認列之關聯企業及合資損益之份額 | 六(七) | 16,697 1 | 16,677 - |
| 7000 營業外收入及支出合計 | | 227,463 6 | 44,544 1 |
| 7900 稅前淨利 | | 283,126 8 | 284,904 7 |
| 7950 所得稅費用 | 六(二十九) | (60,410) (1) | (15,475) - |
| 8000 繼續營業單位本期淨利 | | 222,716 7 | 269,429 7 |
| 其他綜合損益淨額 | | | |
| 8311 確定福利計畫之再衡量數 | 六(十七) | 591 - | (209) - |
| 8316 透過其他綜合損益按公允價值衡量之權益工具投資未實現評價損益 | 六(三)(二十一) | (397) - | 1,530 - |
| 8349 與不重分類之項目相關之所得稅 | 六(二十一)(二十九) | (38) - | (267) - |
| 後續可能重分類至損益之項目 | | | |
| 8361 國外營運機構財務報表換算之兌換差額 | | 95,018 2 | (35,979) (1) |
| 8399 與可能重分類之項目相關之所得稅 | 六(二十一)(二十九) | (1,850) - | 2,278 - |
| 8360 後續可能重分類至損益之項目總額 | | 93,168 2 | (33,701) (1) |
| 8300 其他綜合損益(淨額) | | \$ 93,324 2 | \$ 32,647 (1) |
| 8500 本期綜合損益總額 | | \$ 316,040 9 | \$ 236,782 6 |
| 淨利歸屬於： | | | |
| 8610 母公司業主 | | \$ 224,386 7 | \$ 269,825 7 |
| 8620 非控制權益 | | (\$ 1,670) - | (\$ 396) - |
| 綜合損益總額歸屬於： | | | |
| 8710 母公司業主 | | \$ 316,671 9 | \$ 237,523 6 |
| 8720 非控制權益 | | (\$ 631) - | (\$ 741) - |
| 每股盈餘 | 六(三十) | | |
| 9750 基本每股盈餘 | | \$ 1.49 | \$ 1.86 |
| 9850 稀釋每股盈餘 | | \$ 1.41 | \$ 1.75 |

後附合併財務報表附註為本合併財務報告之一部分，請併同參閱。

董事長：陳龍水




經理人：陳龍水



會計主管：陳怡靜





台灣良得電子股份有限公司及子公司

合併財務報告

民國113年及112年1月1日至12月31日

單位：新台幣仟元

| 歸股 | 屬 | 於本 | 母 | 保 | 公留 | 盈餘 | 業其 | 他 | 主 | 之 | | 權 | 益 |
|--------------------|--------------|------------|------------|------------|------------|-------------|--------------|-------------|-------------------|---------------------------|-----------|--------------|-----|
| | | | | | | | | | | 權 | 益 | | |
| 債 券 換 股 權 利 書 | | | | | | | | | | | | | |
| 附註 | 普通 | 股 | 本 | 公 | 積 | 法 定 盈 餘 公 積 | 特 別 盈 餘 公 積 | 盈 餘 公 積 | 國外營運機構財務報表換算之兌換差額 | 透過其他綜合損益按公允價值衡量之金融資產未實現損益 | 庫藏股票 | 非控制權益 | 總 額 |
| 112 年度 | | | | | | | | | | | | | |
| 112 年 1 月 1 日 餘額 | \$ 1,419,346 | - | \$ 273,176 | \$ 337,871 | \$ 227,612 | \$ 649,239 | (\$ 125,805) | (\$ 80,227) | (\$38,139) | \$ 2,663,073 | \$ 20,886 | \$ 2,683,959 | |
| 112 年度淨利 | - | - | - | - | - | 269,825 | - | - | - | 269,825 | (396) | 269,429 | |
| 112 年度其他綜合損益 | - | - | - | - | - | (170) | (33,356) | 1,224 | - | (32,302) | (345) | (32,647) | |
| 本期綜合損益總額 | - | - | - | - | - | 269,655 | (33,356) | 1,224 | - | 237,523 | (741) | 236,782 | |
| 民國 111 年度盈餘指撥及分派 | - | - | - | - | - | - | - | 1,224 | - | - | - | - | |
| 提列法定盈餘公積 | - | - | - | 20,995 | - | (20,995) | - | - | - | - | - | - | |
| 迴轉特別盈餘公積 | - | - | - | - | (4,839) | 4,839 | - | - | - | - | - | - | |
| 現金股利 | - | - | - | - | - | (42,175) | - | - | - | (42,175) | - | (42,175) | |
| 股票股利 | 42,175 | - | - | - | - | (42,175) | - | - | - | - | - | - | |
| 發行可轉換公司債認股權 | - | - | 19,552 | - | - | - | - | - | - | 19,552 | - | 19,552 | |
| 股東逾時效未領取之股利 | - | - | (96) | - | - | - | - | - | - | (96) | - | (96) | |
| 可轉換公司債轉換 | - | 39,919 | 81,528 | - | - | - | - | - | - | 121,447 | - | 121,447 | |
| 庫藏股轉讓 | - | - | - | - | - | (116) | - | - | 38,139 | 38,023 | - | 38,023 | |
| 112 年 12 月 31 日 餘額 | \$ 1,461,521 | - | \$ 374,160 | \$ 358,866 | \$ 222,773 | \$ 818,272 | (\$ 159,161) | (\$ 79,003) | \$ - | \$ 3,037,347 | \$ 20,145 | \$ 3,057,492 | |
| 113 年度 | | | | | | | | | | | | | |
| 113 年 1 月 1 日 餘額 | \$ 1,461,521 | - | \$ 374,160 | \$ 358,866 | \$ 222,773 | \$ 818,272 | (\$ 159,161) | (\$ 79,003) | \$ - | \$ 3,037,347 | \$ 20,145 | \$ 3,057,492 | |
| 113 年度淨利 | - | - | - | - | - | 224,386 | - | - | - | 224,386 | (1,670) | 222,716 | |
| 本期其他綜合損益 | - | - | - | - | - | 473 | 92,129 | (317) | - | 92,285 | 1,039 | 93,324 | |
| 本期綜合損益總額 | - | - | - | - | - | 224,859 | 92,129 | (317) | - | 316,671 | (631) | 316,040 | |
| 民國 112 年度盈餘指撥及分配 | - | - | - | - | - | - | - | - | - | - | - | - | |
| 提列法定盈餘公積 | - | - | - | 27,011 | - | (27,011) | - | - | - | - | - | - | |
| 現金股利 | - | - | - | - | - | (172,666) | - | - | - | (172,666) | - | (172,666) | |
| 股東逾時效未領取之股利 | - | - | 90 | - | - | - | - | - | - | 90 | - | 90 | |
| 債券換股權利證轉換 | 39,919 | (39,919) | - | - | - | - | - | - | - | - | - | - | |
| 113 年 12 月 31 日 餘額 | \$ 1,501,440 | - | \$ 374,250 | \$ 385,877 | \$ 222,773 | \$ 843,454 | (\$ 67,032) | (\$ 79,320) | \$ - | \$ 3,181,442 | \$ 19,514 | \$ 3,200,956 | |

後附合併財務報表附註為本合併財務報告之一部分，請併同參閱。



董事長：陳龍水



經理人：陳龍水



會計主管：陳怡靜

台灣良得電子股份有限公司及子公司
合併現金流量表
民國113年及112年1月1日至12月31日




單位：新台幣仟元

| 附註 | 113 年 1 月 1 日 至 12 月 31 日 | 112 年 1 月 1 日 至 12 月 31 日 |
|------------------------|--------------------------------------|------------------------------|
| 營業活動之現金流量 | | |
| 本期稅前淨利 | \$ 283,126 | \$ 284,904 |
| 調整項目 | | |
| 收益費損項目 | | |
| 折舊費用(含投資性不動產及使用權資產) | 六(八)(九) (十一)(二十五) (二十七) 81,983 | 81,613 |
| 攤銷費用 | 六(二十七) 4,052 | 355 |
| 預期信用減損利益 | 十二(二) 1,012 | 14,173 |
| 透過損益按公允價值衡量金融資產及負債之淨損益 | 六(二)(二十五) 895 (| 2,552) |
| 利息費用 | 六(二十六) 30,799 | 19,804 |
| 利息收入 | 六(二十三) (26,404) (| 16,694) |
| 股利收入 | 六(二十四) (230) (| 216) |
| 採用權益法認列之關聯企業及合資利益之份額 | 六(七) (16,697) (| 16,677) |
| 存貨跌價損失(回升利益) | 六(六) 21,807 (| 17,667) |
| 處分不動產、廠房及設備(利益)損失 | 六(二十五) (439) | 9 |
| 與營業活動相關之資產/負債變動數 | | |
| 與營業活動相關之資產之淨變動 | | |
| 透過損益按公允價值衡量之金融資產 | (1,477) | 532 |
| 應收票據淨額 | (30,237) | 19,748 |
| 應收帳款淨額 | (36,916) | 9,687 |
| 其他應收款 | (32,370) (| 4,906) |
| 存貨 | (110,823) | 74,553 |
| 預付款項 | (79,559) (| 94,430) |
| 其他流動資產 | (4,438) (| 10,884) |
| 與營業活動相關之負債之淨變動 | | |
| 應付票據 | (1,318) | 1,124 |
| 應付帳款 | 36,822 (| 44,673) |
| 其他應付款項 | 68,201 (| 5,134) |
| 預收款項 | (7,487) | 5,881 |
| 其他流動負債 | (33,545) | 3,142 |
| 其他非流動負債 | (850) (| 112) |
| 營運產生之現金流入 | 145,907 | 301,580 |
| 收取之股利 | 230 | 216 |
| 收取之利息 | 26,404 | 16,694 |
| 支付之利息 | (30,799) (| 19,804) |
| 支付之所得稅 | (22,837) (| 27,703) |
| 營業活動之淨現金流入 | 118,905 | 270,983 |

(續次頁)

台灣良得電器股份有限公司及子公司
合併現金流量表
民國113年及112年1月1日至12月31日



單位：新台幣仟元

| 附註 | 113 年 1 月 1 日 至 12 月 31 日 | 112 年 1 月 1 日 至 12 月 31 日 |
|----------------------|------------------------------|------------------------------|
| <u>投資活動之現金流量</u> | | |
| 透過其他綜合損益按公允價值衡量之金融資產 | | |
| 減資退回股款 | \$ - | \$ 2,400 |
| 取得不動產、廠房及設備價款 六(三十一) | (155,977) | (401,232) |
| 處分不動產、廠房及設備價款 | 911 | 8,023 |
| 取得按攤銷後成本衡量之金融資產 | (42) | - |
| 取得無形資產價款 | (1,576) | (421) |
| 存出保證金減少(增加) | 208 | (986) |
| 其他非流動資產增加 | (10,603) | (4,611) |
| 投資活動之淨現金流出 | (167,079) | (396,827) |
| <u>籌資活動之現金流量</u> | | |
| 短期借款增加 六(三十二) | 1,811,747 | 2,517,489 |
| 短期借款減少 六(三十二) | (1,528,760) | (2,858,419) |
| 舉借長期借款 六(三十二) | 169,046 | 247,403 |
| 償還長期借款 六(三十二) | (155,364) | (128,000) |
| 發行公司債 六(三十二) | - | 400,000 |
| 租賃本金償還 六(三十二) | (1,078) | (1,680) |
| 存入保證金增加(減少) | 8,082 | (5,867) |
| 預收投資款 六(十四) | 57,105 | 154,335 |
| 發放現金股利 六(二十) | (172,666) | (42,175) |
| 股東逾時效未領取之股利 | 90 | (96) |
| 庫藏股票處分 六(十八) | - | 38,023 |
| 籌資活動之淨現金流入 | 188,202 | 321,013 |
| 匯率變動對現金及約當現金之影響 | (143,358) | 30,738 |
| 本期現金及約當現金(減少)增加數 | (3,330) | 225,907 |
| 期初現金及約當現金餘額 | 702,223 | 476,316 |
| 期末現金及約當現金餘額 | \$ 698,893 | \$ 702,223 |

後附合併財務報表附註為本合併財務報告之一部分，請併同參閱。

董事長：陳龍水



經理人：陳龍水



會計主管：陳怡靜



公司章程修正條文對照表

| 修正前 | 修正後 | 說明 |
|--|--|----------------------------------|
| <p>第二十四條： 本公司每年度如有獲利，於提撥員工酬勞及董事酬勞前，應預先保留彌補累積虧損數額，並就其餘額提撥員工酬勞不低於百分之二以及董事酬勞不高於百分之五。 本公司年度總決算如有盈餘，除依法提繳所得稅外，應先彌補以往年度虧損，次提撥百分之十為法定盈餘公積，但法定盈餘公積已達公司實收資本額時，不在此限。 另依相關法令之規定提列或迴轉特別盈餘公積後，併同累積未分配盈餘，由董事會擬具盈餘分配案，提請股東會決議分配之。</p> | <p>第二十四條： 本公司每年度如有獲利，於提撥員工酬勞及董事酬勞前，應預先保留彌補累積虧損數額，並就其餘額提撥員工酬勞不低於百分之二(其中包含不低於百分之 0.五作為基層員工分派酬勞)以及董事酬勞不高於百分之五。 本公司年度總決算如有盈餘，除依法提繳所得稅外，應先彌補以往年度虧損，次提撥百分之十為法定盈餘公積，但法定盈餘公積已達公司實收資本額時，不在此限。 另依相關法令之規定提列或迴轉特別盈餘公積後，併同累積未分配盈餘，由董事會擬具盈餘分配案，提請股東會決議分配之。 <u>前項員工酬勞及董事酬勞應由董事會以董事三分之二以上之出席，及出席董事過半數同意之決議行之，並報告股東會。</u> <u>員工酬勞得以股票或現金為之，發放對象得以包括符合一定條件之控制或從屬公司員工，擬以股票發放時，董事會應決議分配之股數及總金額；另董事酬勞以發放現金為限。</u></p> | <p>因應證券交易法第 14 條修正。第二十四條之一併入</p> |
| <p>第二十四條之一： 前項員工酬勞及董事酬勞應由董事會以董事三分之二以上之出席，及出席董事過半數同意之決議行之，並報告股東會。 員工酬勞得以股票或現金為之，發放對象得以包括符合一定條件之控制或從屬公司員工，擬以股票發放時，董事會應決議分配之股數及總金額；另董事酬勞以發放現金為限。</p> | <p>第二十四條之一： 刪除。</p> | <p>併入第二十四條。</p> |
| <p>第二十六條： (略) 第三十一次修正為民國一一一年六月十七日。 第三十二次修正為民國一一二年六月十六日。</p> | <p>第二十六條： (略) 第三十一次修正為民國一一一年六月十七日。 第三十二次修正為民國一一二年六月十六日。 <u>第三十三次修正為民國一一四年五月二十七日</u></p> | <p>增訂本次修訂次數及日期</p> |