

股票代碼：2462



台灣良得電子股份有限公司

TAIWAN LINE TEK ELECTRONIC CO.,LTD



2021
Annual Report
110年度年報

刊印日期 中華民國111年4月30日刊印

公開資訊觀測站年報查詢網址 <http://mops.twse.com.tw>

本公司年報查詢網址 <http://www.linetek.com.tw>

一、發言人：

姓名：江文裕

職稱：董事長特助

電話：(02)2662-5600 分機 147

電子郵件信箱：Tom.chiang@linetek.com.tw

二、代理發言人：

姓名：張婉妤

職稱：協理

電話：(02)2662-5600 分機 125

電子郵件信箱：Carriec@linetek.com.tw

三、總公司、分公司、工廠之地址及電話：

1. 總公司

地 址：新北市深坑區北深路三段 272 號

電 話：(02)2662-5600

2. 分公司：無

3. 工 廠：無

四、股票過戶機構之名稱、地址、網址及電話：

名稱：統一綜合證券股份有限公司股務代理部

地址：台北市東興路 8 號地下一樓

電話：(02)2746-3797

公司網址：<http://www.pscnet.com.tw>

五、最近年度財務報告簽證會計師：

姓名：李秀玲、徐明釗

會計師事務所：資誠聯合會計師事務所

地址：台北市基隆路一段 333 號 27 樓

電話：(02)2729-6666

公司網址：<http://www.pwc.tw>

六、海外有價證券掛牌買賣之交易場所名稱及查詢該海外有價證券資訊之方式：無。

七、公司網址：<http://www.linetek.com.tw>

目 錄

壹、致股東報告書.....	1
貳、公司簡介.....	5
一、設立日期.....	5
二、公司沿革.....	5
參、公司治理報告.....	6
一、組織系統.....	6
二、董事、總經理、副總經理、協理、各部門及分支機構主管資料.....	8
三、最近年度支付董事(含獨立董事)、總經理及副總經理酬金.....	20
四、公司治理運作情形.....	24
五、會計師公費資訊.....	46
六、更換會計師資訊.....	46
七、公司之董事長、總經理、負責財務或會計事務之經理人，最近一年內曾任職於簽證會計師所屬事務所或其關係企業者.....	46
八、最近年度及截至年報刊印日止，董事、經理人及持股比例超過百分之十之股東股權移轉及股權質押變動情形.....	47
九、持股比例占前十名之股東，其相互間為關係人或為配偶、二等親以內之親屬關係之資訊.....	48
十、公司、公司之董事、經理人及公司直接或間接控制之事業對同一轉投資事業之持股數，並合併計算綜合持股比例.....	49
肆、募集情形.....	49
一、資本及股份.....	49
二、公司債之辦理情形.....	55
三、特別股(附認股權特別股)之辦理情形.....	55
四、海外存託憑證之辦理情形.....	55
五、員工認股權憑證之辦理情形.....	55
六、限制員工權利新股之辦理情形.....	55
七、併購或受讓他公司股份發行新股辦理情形.....	55
八、資金運用計劃執行情形.....	55
伍、營運概況.....	56
一、業務內容.....	56
二、市場及產銷概況.....	59
三、從業員工.....	66
四、環保支出資訊.....	67
五、勞資關係.....	68
六、資通安全管理.....	69
七、重要契約.....	71

陸、財務概況.....	72
一、最近五年度簡明資產負債表及綜合損益表.....	72
二、最近五年度財務分析.....	76
三、最近年度財務報告之審計委員會審查報告.....	80
四、最近年度財務報告.....	81
五、最近年度經會計師查核簽證之公司個體財務報告.....	155
六、公司及其關係企業最近年度及截至年報刊印日止，如有發生財務週轉困難情事，應列明其對本公司財務狀況之影響.....	220
柒、財務狀況及財務績效之檢討分析與風險事項.....	220
一、財務狀況分析.....	220
二、財務績效.....	221
三、現金流量分析.....	222
四、最近年度重大資本支出對財務業務之影響.....	222
五、最近年度轉投資政策、其獲利或虧損之主要原因、改善計畫及未來一年投資計畫.....	222
六、風險事項應分析評估最近年度及截至年報刊印日止之下列事項.....	223
七、其他重要事項.....	225
捌、特別記載事項.....	226
一、關係企業相關資料.....	226
二、最近年度及截至年報刊印日止，私募有價證券辦理情形.....	231
三、最近年度及截至年報刊印日止子公司持有或處分本公司股票情形.....	231
四、其他必要補充說明事項.....	231
玖、最近年度及截至年報刊印日止如發生證券交易法第三十六條第三項第二款所定對股東權益或證券價格有重大影響之事項.....	231

壹、致股東報告書

110年度營業報告書

去年全球經濟在疫情舒緩以及前年的低基期下，經濟復甦強勁；但下半年受到變種病毒肆虐，多國緊急採取邊境管制措施，動搖消費者和企業的信心，危及經濟成長，威脅本已緊張的供應鏈，損害正在回升的需求。加上原物料行情攀升，全球供應鏈吃緊，航運費率居高不下，導致進口物價與消費者物價大幅上漲，進一步推升全球通膨力道，衝擊經濟復甦，尤其對開發中國家的經濟影響最為嚴重，衝擊全球經濟的樂觀預期。而中國9月底的斷電進行能耗雙控，更導致不少產業供應鏈斷鏈、零組件缺貨的困境。中國的限電引起的生產停滯、供貨趨緩、下單也趨緩，影響及於電子資訊產品的出口。限電的結構轉型政策，未來仍勢在必行。在兩岸經貿投資高度依賴的情況下，這些因素都衝擊電子產業的成長率。

過去這段期間，本公司面對市場的衝擊，不斷提高的勞力成本，且面臨原物料價格大幅上漲考驗；但公司仍秉持一貫經營理念，發展核心技術，加強開發新產品，深受國際客戶青睞。強化製程改善、全面導入自動化生產、模具、提高客制化產品及生產技術進行優化。全面的降低成本，提升效率維持公司之獲利及成長。

在公司業務發展上，持續擴大客源，分散風險。除應用產品穩定發展外，加上智慧產品領域，持續坐穩主要供應商之地位。本公司針對電動車領域積極投入研發，以因應市場需求不斷增加的電動車電源類配線，於去年第四季起已獲得歐、美等車廠訂單，未來將為集團帶來更多利基產品。也藉由開發電動車用市場提升高單價、高毛利、利基型的產品，以擴大集團營收及公司未來的成長動能。

本公司營業收入淨額

110年度新台幣 3,142,463仟元

109年度新台幣 3,493,084仟元

成長率：(10.04%)

合併營業收入淨額

110年度新台幣 4,926,026仟元

109年度新台幣 4,526,914仟元

成長率： 8.82%

獲利方面

110年稅後淨利 117,245仟元

109年稅後淨利 123,760仟元

成長率：(5.26%)

111年全球經濟，主要機構都保守看待今年經濟成長：

全球三大主要機構均下調今年經濟成長預測，世界銀行經濟報告指出，後疫情時代，全球復甦強勁但不均衡，許多發展中國家仍與疫情持續奮戰，並將今年全球經濟成長下調至4.3%、全球通膨攀升幅度恐高於預期，家庭與企業面臨物價加速成長風險。

針對美國經濟我們看法是成長但有隱憂：

美國去年經濟表現強勁，但通膨壓力，恐有破壞經濟成長之勢。美國CPI 持續衝高達創下三十九年來最大漲幅，在全球供應鏈瓶頸問題未解，美國勞動市場吃緊、勞工短缺的狀況下，通膨升溫現象恐延續下去，這將加劇Fed 升息壓力，以致111年經濟成長空間將受到擠壓。本公司認為今年全球經濟發展挑戰的因素有：

1、病毒疫情持續影響

一旦出現具有極強免疫能力的變種病毒，那麼疫情就可能會再次升級，這也就意味著各國政府可能重新返回封鎖政策。

2、供應鏈瓶頸

供應鏈中斷是全球經濟復甦影響的重要因素之一。航運阻塞、集裝箱短缺、疫情限制放寬後需求的急劇反彈，都會為企業的生產造成阻力。供應短缺的問題雖然正在得到緩解，但供應瓶頸拖累經濟增長的問題會持續一段期間。

3、高漲的通貨膨脹

原材料和生產投入的短缺、再加上能源價格的上漲，已經造成歐元區和美國出現多年未遇的高通脹現象。全球飛漲的物價各國政府可能被迫提前加息。

4、對中國經濟的擔憂

作為世界第二大經濟體的中國，如果經濟增長放緩，肯定增加擔憂。所以期待今年中國官方能公布一系列刺激經濟政策。

5、政治緊張衝突

俄羅斯與美國、歐盟之間的緊張關係一再升溫。俄羅斯大量集結軍隊並入侵烏克蘭。美國和歐盟對俄羅斯採取封鎖及制裁手段，引發全球能源危機，導致石油價格、能源價格飆升。

但我們對未來國際經濟長期情勢，仍然樂觀，主要是全球疫情漸獲控制，經濟活動逐步回復正常，5G、車用電子、高效能運算、物聯網等新興應用需求暢旺，半導體廠商產能擴增，具產業競爭優勢的科技類產品出口強勁，傳統貨品亦隨全球經濟復甦而持續成長。我們預期今年仍是一個經濟穩健成長的年度。特別是美、中兩大經濟體，其經濟成長率深深影響電子業之營收及獲利表現。另外，油價、原物料價格、匯率波動，這些重要因素仍是影響公司獲利的關鍵。

本公司持續在智慧音箱，專案開發 Type-C 傳輸線在高頻寬應用領域。積極開發電動車車用電纜，用於新能源汽車直流/交流充電用。在本業部份雖然成本高漲，期待透過利基產品，讓全年營收持穩。公司近年來朝新的市場及應用方向也獲得重大成果，對獲利有顯著貢獻，也拉高整體售價及毛利率。

另外也跟各位股東報告一個好消息，深圳觀瀾舊廠開發案已獲當地政府機關核准，惠州廠區二期開發工業園區工程也順利動工，這些都是對公司營運提供正面的發展。

近年來在穩定的基礎上持續成長茁壯，產品面進行優化，已有重大成果。我們將為股東創造最大的利潤，創造出公司最佳的收益與股東權益增值效益來回饋全體股東。

一、110 年度營業報告

(一)110 年度營業計劃實施成果：

單位：新台幣仟元

項目	110 年度		109 年度		增(減)情形	
	金額	%	金額	%	金額	%
營業收入淨額	4,926,026	100.00	4,526,914	100.00	399,112	8.82
營業毛利	304,439	6.18	472,011	10.43	(167,572)	(35.50)
營業利益	(145,277)	(2.95)	112,266	2.48	(257,543)	(229.40)
稅後淨利	117,245	2.38	123,760	2.73	(6,515)	(5.26)

(二)預算執行情形：本公司 110 年度未編製財務預測，故無須揭露執行情形。

(三)財務收支及獲利能力分析：

項目		110 年度	109 年度
財務結構	負債占資產比率(%)	53.44	47.11
	長期資金占不動產、廠房及設備比率(%)	276.06	273.18
償債能力	流動比率(%)	142.29	152.00
	速動比率(%)	99.65	105.89
	利息保障倍數	10.95	16.22
經營能力	應收款項週轉率(次)	2.56	2.35
	應收款項收現日數	142.57	155.31
	存貨週轉率(次)	4.37	4.98
	平均銷貨日數	83.52	73.29
獲利能力	資產報酬率(%)	2.45	2.73
	股東權益報酬率(%)	4.54	4.79
	每股盈餘(元)	0.83	0.87

(四)研究發展狀況：

本公司始終秉持創新的理念，配合資訊業、電子消費產業、通訊產業產品發展之趨勢，持續培育研發人才及加強利基產品的開發，因應 3C 產業快速發展，本公司產品研發團隊強調環保產品之研發，取得許多國家的安規認證證書，配合雲端運算概念所崛起及物聯網智慧城市的安語音系統智慧音箱產品開發。不斷提昇產品設計開發能力積極服務及配合客戶群產品輕薄短小的客製化設計，3C 消費電子 USB 3.1 TYPE C 設計研發及電動汽車專用 E.V.CABLE 等等都是未來提升產品競爭優勢，也滿足客戶即時、創新的需求並創造另一波綠色商機。

二、111 年度營業計劃

(一)經營方針：

- 1、以品質、價格、服務客戶為導向及穩健的企業經營理念和方針，以達成今年度營收及獲利目標。
- 2、持續堅持落實綠色環保政策，並以符合 RoHS 標準產品。

- 3、拓展新產品，開創新客源，未來重點是電動車車用電纜，主要方向以新能源汽車直流/交流充電，落實市場分散政策，達到穩健的企業經營。
- 4、將核心技術定位於創新與研發，並以創新科技為企業標竿，厚植產品研發及技術，保持競爭力，使企業能夠永續經營。
- 5、全面導入自動化，提高產線自動化，模具的自主研發，提高良率以提供客戶全方位的滿意度，呈現最好的服務品質。
- 6、公司強調人性管理，並以人才的卓越、技術的卓越、產品的卓越為公司發展的基石，除了創新與創意外，也抱持一貫求新求變的態度，秉持著「服務、創新、追求卓越」的經營理念與「技術力、生產力、行銷力的持續提昇」基本營運方針，持續努力、穩健成長經營理念。

(二)預期銷售數量：

單位：仟條

產品項目	數量
AC 電源傳輸線	151,075
DC 連接線組	89,118

(三)重要之產銷政策：

- 1、從研發、生產到行銷，滿足客戶全方位的服務。
- 2、提高生產效益及成本控制，取得競爭之優勢，以提高獲利。
- 3、強化創新與提高競爭力，增強競爭力。
- 4、電腦系統及製程品質改善、研發創新及申請更多國家新安規認證。
- 5、新零組件及裝置之製程自動化、品質改善、外觀工藝研發創新。
- 6、積極參與國際大廠研發合作，針對未來主流之智能化產品、節能產品及醫療產業等共同開發。
- 7、開發新的領域及運用，特別是針對電動車領域積極投入研發，已取得 IATF 16949 認證，以因應不斷增加的電動車電源線市場需求。
- 8、製程標準化，模組化，優化純手工組裝/沒有治工具輔助的工位。
- 9、製造現廠管理細節化，依產品料號/生產線設定目標，依目標達成狀況作管理。

(四)未來公司發展策略：

- 1、客戶組合結構調整，鞏固現有客戶，朝向品牌客戶發展，為所有客戶提供更高附加價值的產品跟服務。
- 2、持續關注加強員工在職專業訓練及道德保密協定，加強職業技能，以人為本，讓每位員工都成為公司最重要的角色，並發揮自己的專才。
- 3、惠州廠將逐步擴大產能，運用新規劃的自動化生產線、強化品質，增加產量，創造更大的價值。
- 4、利用安規證書齊備之優勢，高度之研發能力，切入節能產品。
- 5、強化與客戶互動關係及管理，提高業務銷售執行力，且提升客戶滿意度及忠誠度。
- 6、整體效益考量，集中生產，以利集團資源之整合運用及提升效益，高單價、高毛利及利基型的產品是公司重要發展策略。
- 7、產品多元化，依客戶需求/公司資源發展相關產品，為客戶提供更多元的產品，達到同一客戶營收最大化的目標。

(五)受到外部競爭環境、法規環境及總體經營環境之影響：

除新冠肺炎、地緣政治影響外，針對原物料波動及油價高漲與新台幣匯率變動等影響，將強化採購能力，並適時反映成本向客戶調整產品售價外；並持續強化上下游產業的垂直整合，以降低生產原料供給的成本；持續增加各國安規認證，特別是 IATF 16949 已取得認證，以因應市場節能產品之電源類配線需求，並優化模具開發及新產品研究，藉以強化公司競爭力。

董事長：陳龍水



經理人：陳龍水



會計主管：張婉好



貳、公司簡介

一、設立日期

(一)設立登記日期：中華民國六十七年八月十五日

(二)總公司、分公司及工廠地址及電話

1.總公司

地址：新北市深坑區北深路三段 272 號

電話：(02)2662-5600

2.分公司：無

3.工廠：無

二、公司沿革

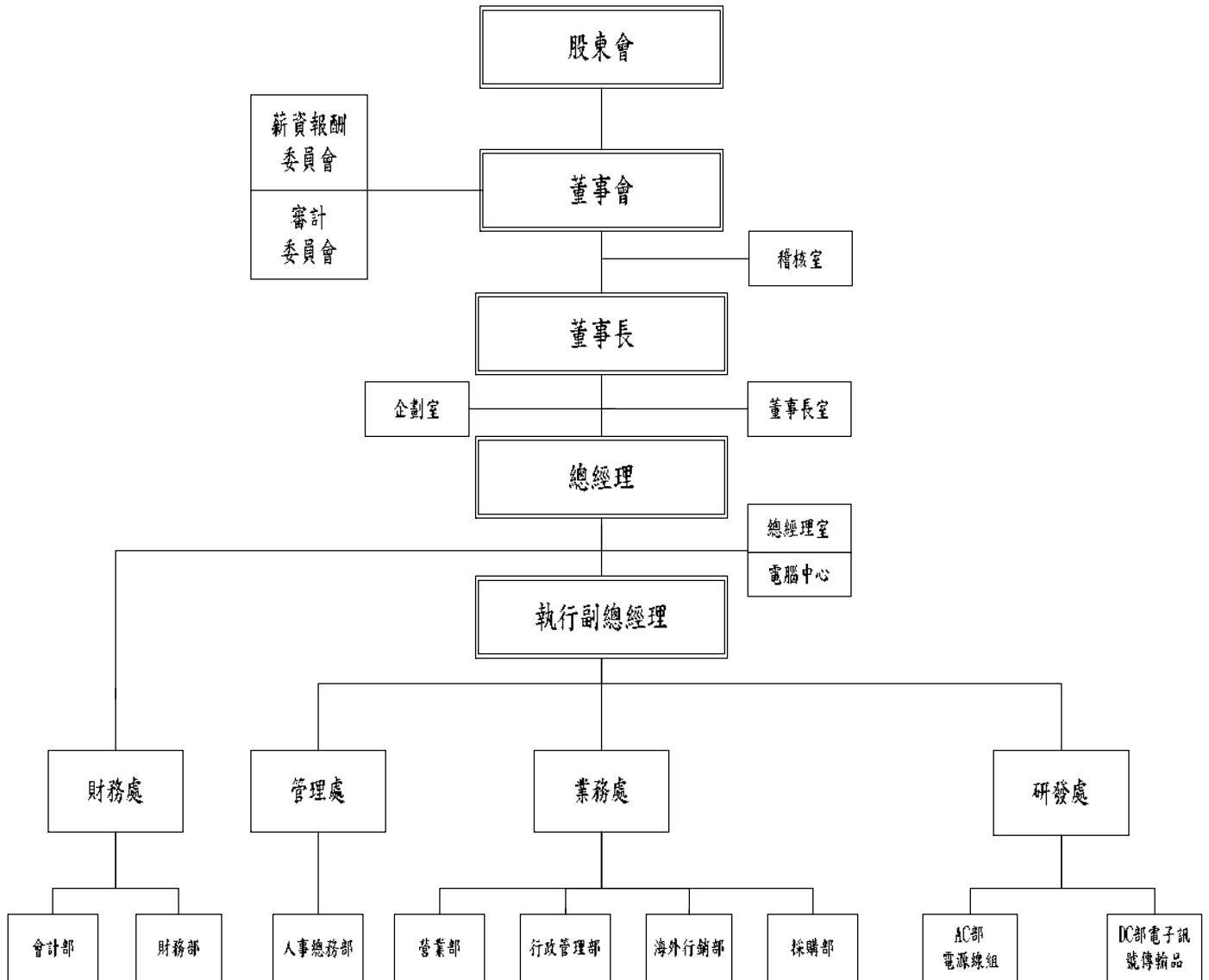
年	月	重 要 記 事
81	10	• 經核准上櫃，正式掛牌買賣。
81	10	• 原董事長謝光齡先生請辭，由林健斌先生接任。
82	8	• 購置台北縣深坑鄉草地尾段工業廠房約 1,112 平方公尺乙層。
83	7	• 獲國際品質保證制度 ISO-9002 認證。
86	5	• 購置台北縣深坑鄉草地尾辦公室 143.8 坪乙層。
87	12	• 董事會通過投資富林投資(股)公司，取得 100%股權。
88	9	• 經濟部投審會核准投資香港怡富萬電業有限公司，取得 100%股權。
90	9	• 財政部證期會核准股票上櫃轉上市。
91	6	• 股東會改選董事，董事長林健斌先生卸任，由陳龍水先生接任。
91	6	• 委由資誠會計師事務所財務簽證。
91	9	• 通過國際品質保證制度 ISO-9001：2000 認證。
91	12	• 董事會通過投資良得國際有限公司，取得公司 100%股權。
92	3	• 董事會通過投資良得日本股份有限公司，取得公司 100%股權。
92	3	• 經濟部投審會核准赴大陸投資蘇州豐茂科技有限公司，取得 100%股權。
92	12	• 處分閒置資產龍潭土地。
94	4	• 董事會通過投資怡富萬科技(深圳)有限公司，取得 100%股權。
94	6	• 股東會改選董事，董事長陳龍水先生卸任，由謝國雄先生接任。
96	1	• 發行國內第一次有擔保轉換公司債壹億捌仟萬元。
100	6	• 董事會通過大陸地區東莞石碣怡富萬電業廠轉型升級為獨資怡富萬電業(東莞)有限公司，持股比率 100%。
101	6	• 發行國內第二次有擔保轉換公司債貳億元暨第三次無擔保轉換公司債貳億元。
102	11	• 經濟部投審會核准赴大陸投資怡富萬電業(惠州)有限公司，取得 100%股權。
106	6	• 股東會改選董事，董事長謝國雄先生卸任，由陳龍水先生接任。
108	8	• 惠州第一期新廠落成啟用。
110	4	• 經濟部投審會核准怡富萬電業(惠州)有限公司以分割方式新設立怡富萬發展(惠州)有限公司，分割後皆透過怡富萬電業有限公司間接持有，各持股比率均為 100%。
111	1	• 註銷蘇州豐茂科技有限公司。
111	4	• 註銷怡富萬電業(東莞)有限公司。

參、公司治理報告

一、組織系統

(一)本公司組織表

台灣良得電子股份有限公司組織架構圖



(二)各部門所營業務

部門	主要職掌
董事長室	負責公司長期經營發展策略、對外投資及購併計畫、協助董事會落實各項政策。
總經理室	負責公司中短期經營目標、組織發展與規劃、督導各部門經營績效、執行董事會決議事項及監督海外子公司並推動改善事項。
稽核室	內部控制制度及管理制​​度運行之稽核，分析異常狀況事項並提供改進建議。
企劃室	執行集團事業體規劃及專案進度的整合與追蹤，收集市場上營業相關資訊，並呈報董事長室作為經營發展策略之考量及評估。
電腦中心	資訊系統及網路架構之建立、規劃與管理。
財務處	公司整體財務規劃、資金運用調度及風險管理、會計帳務及預算編列控制、稅務規劃、成本檢討與經營績效評估分析。
管理處	公司管理制度訂定與修訂、人事總務庶務管理規劃、股務作業及依法申報公告事宜。
業務處	負責客戶開發、產品訂價及銷售策略、客戶訂單與交期之協調控管、應收帳款管理及市場同業情報收集。
研發處	負責 AC 部電源線組、DC 部電子訊號傳輸品、及研究開發市場所需求的各種線材及連接器。

二、董事、總經理、副總經理、協理、各部門及分支機構主管資料

(一) 董事資料

111 年 4 月 19 日；單位：股/%

職稱	國籍或註冊地	姓名	性別 年齡	選(就)任日期	任期	初次選任日期	選任時持有股份		現在持有股數		配偶、未成年子女現在持有股份		利用他人名義持有股份		主要經(學)歷	目前兼任本公司及其他公司之職務	具配偶或二親等以內關係之其他主管、董事或監察人			備註
							股數	持股比例	股數	持股比例	股數	持股比例	股數	持股比例			職稱	姓名	關係	
董事長	中華民國	陳龍水	男 71~80歲	109.06.18	3年	91.06.24	2,000,000	1.40%	2,000,000	1.41%	800,000	0.56%	-	-	臺北科技大學 世聯投資(股)公司 董事長	本公司總經理 世聯投資(股)公司董事長 日月潭大飯店(股)公司董事長 山遠實業有限公司董事長 怡富萬電業有限公司董事長 凱聯國際(深圳)有限公司董事長 怡富萬科技(惠州)有限公司董事長 怡富萬發展(惠州)有限公司董事長 靈巧有限公司董事長 蘇州泰鋒科技(股)有限公司董事長 富林投資(股)公司董事長 良維科技(股)公司董事長 世聯興業有限公司董事長 良得國際有限公司董事長 富林投資(股)公司董事長 怡富萬科技(深圳)有限公司董事長 怡富萬電業(東莞)有限公司董事長 怡富萬電業(惠州)有限公司董事長 怡富萬發展(惠州)有限公司董事長 良得日本(股)公司董事長 靈巧有限公司董事長 蘇州泰鋒科技(股)有限公司董事長 台灣新光國際創業投資(股)公司 董事代表人	董事	陳志銘	父子	註3
董事	中華民國	謝國雄	男 61~70歲	109.06.18	3年	91.06.24	4,218,327	2.96%	4,218,327	2.97%	-	-	-	-	日本產業能率大學 本公司董事長兼任 總經理	無	無	無	-	

職稱	國籍或註冊地	姓名	性別 年 齡	選(就)/任日期	任期	初次選任日期	選任時持有股份		現在持有股數		配偶、未成年子女現在持有股份		利用他人名義持有股份		主要經(學)歷	目前兼任本公司及其他公司之職務	具配偶或二親等以內關係之其他主管、董事或監察人		備註	
							股數	持 股 比 率	股數	持 股 比 率	股數	持 股 比 率	股數	持 股 比 率			職 稱	姓 名		關 係
董事	中 華 民 國	良維科技(股)公司代表人黃嚴鋒	男 51~60歲	109.06.18	3年	94.06.24 (註1)	45,189,798	31.72%	41,160,798	28.99%	-	-	-	-	美國加州州立大學拉荷亞分部畢業 國華證券負責人 良維科技(股)公司副董事長/總經理	明曙企業(股)公司董事代表人 緯柏投資(股)公司董事長 GO MILLION GROUP LIMITED Director 百億投資(股)公司董事 歡喜董事長 毅太傳播有限公司董事長 得麗股份有限公司董事長 下港之聲廣播股份有限公司董事 凱旋廣播事業股份有限公司董事 阿山山賓館股份有限公司董事	無	無	-	
董事	中 華 民 國	良維科技(股)公司代表人石瑩明	男 41~50歲	110.07.20	3年	110.07.20	-	-	41,160,798	28.99%	-	-	-	-	University of California, Riverside 石川傳播事業有限公司 公司(微笑廣播網)執行副董	怡富萬電業(惠州)有限公司董事長 怡富萬發展(惠州)有限公司董事長 良得日本(股)有限公司董事長 凱聯國際有限公司董事長 中世聯商旅有限公司董事長 世聯投資股份有限公司監察人 日月潭大飯店股份有限公司董事 LINKWORLD GROUP INC. Director FAST GREAT LTD. Director	無	無	-	
董事	中 華 民 國	謝垣豐	男 71~80歲	109.06.18	3年	90.08.14 (註2)	1,726,000	1.21%	1,898,000	1.34%	-	-	-	-	大同大學 良維科技(股)公司經理	怡富萬電業(惠州)有限公司董事長 富林投資(股)公司董事	無	無	-	
董事	中 華 民 國	陳志銘	男 51~60歲	109.06.18	3年	109.06.18	2,600,000	1.82%	2,450,000	1.73%	-	-	-	-	美國南加州大學經濟管理學士 美國紐約大學旅館投資管理碩士 美國南加州大學房地產投資管理碩士 J.B. Oxford & Co. Financial Advisor Linkworld Investment LLC, Investment Officer 群通創投資有限公司投資副理 上海富康投資有限公司投資經理	本公司企劃室資深經理 怡富萬電業(惠州)有限公司董事長 怡富萬發展(惠州)有限公司董事長 良得日本(股)有限公司董事長 凱聯國際有限公司董事長 中世聯商旅有限公司董事長 世聯投資股份有限公司監察人 日月潭大飯店股份有限公司董事 LINKWORLD GROUP INC. Director FAST GREAT LTD. Director	董事長	陳龍水	父子	-
獨立董事	中 華 民 國	馮本立	男 71~80歲	109.06.18	3年	106.06.16	-	-	-	-	-	-	-	-	美國哈佛大學商學院工商管理碩士 MBA Trans-Pacific Institute LLC 資深合夥人	Gateway Education Group 董事	無	無	-	

職稱	國籍或註冊地	姓名	性別 年齡	選(就)任日期	任期	初次選任日期	選任時持有股份		現在持有股數		配偶、未成年子女現在持有股份		利用他人名義持有股份		主要經(學)歷	目前兼任本公司及其他公司之職務	具配偶或二親等以內關係之其他主管、董事或監察人		備註
							股數	持股比例	股數	持股比例	股數	持股比例	股數	持股比例			職稱	姓名	
獨立董事	中華民國	劉綱男	女 61~70歲	109.06.18	3年	109.06.18	-	-	-	-	-	-	-	-	輔仁大學會計學系 85年會計師高考及格	大洋聯合會計師事務所負責人	無	無	-
獨立董事	中華民國	申學仁	男 41~50歲	109.06.18	3年	109.06.18	-	-	-	-	-	-	-	-	輔仁大學管理學研究所 誠信開發(股)公司 投資部經理 智融品牌管理顧問 (股)公司投資處協理 創新工業技術移轉 (股)公司投資部副 總經理 輔仁大學兼任助理 教授	曜越科技股份有限公司董事 力達控股份有限公司獨立董事 臺灣金山電子工業股份有限公司 獨立董事 鮮享股份有限公司監察人	無	無	-

註1：黃嚴鋒於民國94年6月24日初次擔任本公司董事，至民國96年3月30日當然解任。

註2：謝垣豐於民國90年8月14日初次擔任本公司董事，至民國91年6月24日卸任，民國97年6月13日再次擔任本公司董事至今。

註3：公司董事長與總經理或相當等級者(最高經理人)為同一人、互為配偶或一親等親屬者，應說明其原因、合理性、必要性及因應措施(例如增加獨立董事席次，並應有過半數董事未兼任員工或經理人等方式)之相關資訊。

本公司營運管理階層組織架構權責劃分明確，除明定其職權外，亦健全董事會之監督管理機能，董事長兼任總經理係為提升營運績效及決策執行力，秉承董事會之各項營運方針，規劃並執行各項營運策略，負責綜理公司一切營運業務。經營團隊為各領域菁英所組成，累積豐富專業經驗。且董事長兼任總經理的情形，會有更多資訊了解公司營運狀況，且因為權力更集中，扁平化管理使得管理效率提升、決策執行上更加順暢有利於公司績效及發展。董事長除隨時與各董事及獨立董事溝通計畫營運方針以落實公司治理外，另外本公司為達到監督目的，與時俱進從多個層面落實公司治理，維護股東權益、強化董事會運作，累積公司永續發展能量。也規畫：

第一，依目前證交法規定，獨立董事人數至少二人以上，本公司於109年度起為強化董事會功能，獨立董事人數已達到三人。

第二，董事會過半董事並未兼任的員工或經理人情況，且董事會成員亦注重多元化，如具備會計、產業等不同專業背景及工作領域，並具備執行職務所必須之知識、技能及素養以強化董事會功能。

(二)表一：法人股東之主要股東

111年4月23日

法人股東名稱	法人股東之主要股東	持股比例	比例
良維科技股份有限公司	李淳正	2.22%	
	百偉投資股份有限公司	2.20%	
	石川傳播事業股份有限公司	2.03%	
	世聯投資股份有限公司	1.69%	
	睿今投資有限公司	1.69%	
	謝天賦	1.35%	
	宏齡有限公司	1.35%	
	黃嚴鋒	1.17%	
	匯凌投資股份有限公司	1.10%	
	陳堃堂	1.08%	

(三)表二：表一主要股東為法人者其重要股東

111年4月23日

法人股東名稱	法人股東之主要股東	持股比例	比例
百偉投資股份有限公司	簡佳筌	45.00%	
	洪秋霞	33.00%	
	簡怡境	22.00%	
石川傳播事業股份有限公司	石秋清	95.42%	
	石堃明	2.67%	
	朱莉	1.91%	
世聯投資股份有限公司	陳志杰	25.00%	
	陳志銘	25.00%	
	陳龍水	20.00%	
	周美女	15.00%	
	陳淑儀	15.00%	
	謝玉燕	57.29%	
睿今投資有限公司	艾天喜	21.16%	
	艾欣儀	11.39%	
	謝光齡	10.16%	

法人股東名稱	股東之主要持	股比	比例
宏齡有限公司	謝玉惠	36.90%	
	朱文儀	35.54%	
	朱涵	13.78%	
	朱霖	13.78%	
匯凌投資股份有限公司	謝光齡	18.94%	
	旺盈投資股份有限公司	16.38%	
	金立紘投資股份有限公司	16.35%	
	睿今投資有限公司	16.11%	
	萬利聖投資有限公司	16.11%	
	宏齡有限公司	16.11%	

(四)董事專業資格及獨立董事獨立性資訊揭露：

姓名	專業資格與經驗(註1)	獨立性情形(註2)	兼任其他公開發行公司獨立董事數
董事長 陳龍水	畢業於臺北科技大學，現任本公司董事長兼任總經理、日月潭大飯店(股)公司董事長、山遠實業有限公司之董事長，具有五年以上之商務、住宅及大樓開發租賃業務、具有五年以上之商務、財務及公司業務所須之工作經驗。 2. 未有公司法第30條各款之情事。	與董事間僅有一席董事為二親等以內之親屬關係(與陳志銘董事為父子關係)，故其獨立性符合證券交易法第26-3條第3項之規定。	-
董事 謝國雄	畢業於日本產業能率大學，曾任本公司董事長兼總經理，目前兼任怡富萬電業(惠州)有限公司董事長、蘇州泰鋒科技有限公司董事、台灣新光國際創業投資(股)公司董事長代表人，具有五年以上之商務、財務及公司業務所須之工作經驗。 2. 未有公司法第30條各款之情事。	與董事間未具有配偶及二親等以內之親屬關係，故其獨立性符合證券交易法第26-3條第3項之規定。	-

姓名	條件	獨立性情形(註 2)	兼任其他開行公司獨立董事數
董事 黃嚴鋒	<p>1. 畢業於美國加州州立大學拉荷亞分部，為本公司法人董事「良維科技(股)公司」之代表人，曾任國華證券負責任、良維科技(股)公司副董事長及總經理，現任明曙企業(股)公司董事長及多家投資業、不動產租賃業公司之董事長，具有五年以上之商務、財務及公司業務所須之工作經驗。</p> <p>2. 未有公司法第 30 條各款之情形。</p>	與董事間不具有配偶及二親等以內之親屬關係，故其獨立性符合證券交易法第 26-3 條第 3 項之規定。	-
董事 石堃明	<p>1. 畢業於加州國立大學長堤分校，為本公司法人董事「良維科技(股)公司」之代表人，現任歡喜之聲廣播電台股份有限公司董事長、阿里山賓館股份有限公司董事，主修企業管理，專長於公司經營策略分析及市場調查分析，具有五年以上之商務、財務及公司業務所須之工作經驗，具備公司業務所需之經驗。</p> <p>2. 未有公司法第 30 條各款之情形。</p>	與董事間不具有配偶及二親等以內之親屬關係，故其獨立性符合證券交易法第 26-3 條第 3 項之規定。	-
董事 謝垣豐	<p>1. 畢業於大同大學，曾任良維科技(股)公司經理及監察人，現任怡富萬電業(惠州)有限公司董事、富林投資(股)公司董事，具有五年以上之商務、財務及公司業務所須之工作經驗。</p> <p>2. 未有公司法第 30 條各款之情形。</p>	與董事間不具有配偶及二親等以內之親屬關係，故其獨立性符合證券交易法第 26-3 條第 3 項之規定。	-
董事 陳志銘	<p>1. 畢業於美國南加州大學經濟管理學士、美國紐約大學旅館投資管理碩士、美國南加州大學房地產投資管理碩士，曾任 J.B.Oxford&Co, Financial Advisor、Linkworld Investment LLC, Investment Officer、群通創投有限公司投資副理，現任本公司企劃室資深經理，具有五年以上之商務、財務及公司業務所須之工作經驗。</p> <p>2. 未有公司法第 30 條各款之情形。</p>	與董事間僅有一席董事為二親等以內之親屬關係(與陳龍水董事為父子關係)，故其獨立性符合證券交易法第 26-3 條第 3 項之規定。	-
獨立董事 馮本立	<p>1. 畢業於美國哈佛大學商學院工商管理碩士 MBA，於投資銀行業有 30 多年的工作經歷，曾任光華證券投資信託公司總裁、美國花旗銀行紐約分行負責任、Trans-Pacific Institute LLC 資深合夥人，具備金融證券投資之專業背景，目前兼任 Gateway Education Group 董事，具有五年以上之商務、財務及公司業務所須之工作經驗。</p> <p>2. 未有公司法第 30 條各款之情形。</p>	<p>1. 與董事間不具有配偶及二親等以內之親屬關係，故其獨立性符合證券交易法第 26-3 條第 3 項之規定。</p> <p>2. 符合公開發行公司獨立董事設置及應遵循事項辦法相關規定(註)。</p> <p>3. 董事本人、配偶、二親等以內親屬未持有公司股份，且未有利用他人名義持股之情事。</p>	-

姓名	專業資格與經驗(註1)	獨立性情形(註2)	兼任其他公司獨立董事數
獨立董事 劉幗男	<p>1. 畢業於輔仁大學會計學系，曾任輔仁大學助教，具備會計師執照及土地登記代理人、稅務代理人、專利代理人之專業資格，現任大洋聯合會計師事務所負責人，有超過 20 年在會計師事務所之執業經驗，有豐富的會計、財務及稅務經歷，具有五年以上之商務、財務及公司業務所須之工作經驗及專業資格。</p> <p>2. 未有公司法第 30 條各款之情形事。</p>	<p>1. 與董事間未具有配偶及二親等以內之親屬關係，故其獨立性符合證券交易法第 26-3 條第 3 項之規定。</p> <p>2. 符合公開發行公司獨立董事設置及應遵循事項辦法相關規定(註)。</p> <p>3. 董事本人、配偶、二親等以內親屬未持有公司股份，且未有利用他人名義持股之情事。</p>	-
獨立董事 申學仁	<p>1. 畢業於輔仁大學管理學研究所，曾任輔仁大學兼任助理教授及創新工業技術移轉(股)公司投資部副總經理，現任曜越科技股份有限公司董事，具有五年以上之商務、財務及公司業務所須之工作經驗。</p> <p>2. 未有公司法第 30 條各款之情形事。</p>	<p>1. 與董事間未具有配偶及二親等以內之親屬關係，故其獨立性符合證券交易法第 26-3 條第 3 項之規定。</p> <p>2. 符合公開發行公司獨立董事設置及應遵循事項辦法相關規定(註)。</p> <p>3. 董事本人、配偶、二親等以內親屬未持有公司股份，且未有利用他人名義持股之情事。</p>	2

(註) 1. 非公司法第二十七條規定之政府、法人或其代表人。

2. 兼任其他公開發行公司之獨立董事，未逾三家。

3. 董事本人、配偶及二親等以內親屬於選任前二年及任職期間無下列情事之一：

(1) 公司或其關係企業之受僱人。

(2) 公司或其關係企業之董事、監察人。

(3) 公司本人或其配偶、未成年子女或以他人名義持有公司已發行股份總數 1% 以上或持股前十名之自然人股東。

(4) (1) 所列之經理人或(2)、(3)所列人員之配偶、二親等以內親屬或三親等以內直系血親親屬。

(5) 直接持有公司已發行股份總數 5% 以上、持股前五名或依公司法第二十七條指派代表人擔任公司董事之法人股東之董事、監察人或受僱人。

(6) 與公司之董事或有表決權之股份超過半數係由同一人控制之其他公司董事、監察人或受僱人。

(7) 與公司之董事長或總經理或相當職務者互為同一人或配偶之其他公司或機構之董事(理事)、監察人(監事)或受僱人。

(8) 與公司之財務或業務提供審計或最近二年取得報酬累計金額未逾新台幣五十萬元之商務、財務、會計等相關服務之專業人士、

(9) 為公司之合夥、公司或合夥、董事(理事)、監察人(監事)、經理人及其配偶。但擔任本公司薪酬委員會成員者，不在此限。

(五) 董事會多元化及獨立性：

1. 董事會多元化：

依據本公司「公司治理守則」第20條第2項，董事會成員應普遍具備執行業務所必須之知識、技能及素養，為達公司治理之理想目標，董事會整體應具備之能力如下：

- 一、營運判斷能力。
- 二、會計及財務分析能力。
- 三、經營管理能力。
- 四、危機處理能力。
- 五、產業知識。
- 六、國際市場觀。
- 七、領導能力。
- 八、決策能力。

為強化公司治理並促進董事會組成與結構之健全發展，董事會之組成應考量公司架構、業務發展方向、未來發展趨勢等各種需求，並評估多元化面向，不限制性別、種族及國籍，本公司董事成員擁有不同的專業背景及工作領域。

本公司現任董事會由9位董事組成，包含6位一般董事及3位獨立董事，成員具備銀行、證券、資產管理之專業經驗，並有會計、商務、風險管理等領域之豐富經驗及專業知識。

本公司亦注重董事會成員組成之性別平等，目前9位董事成員中有1位女性董事，占比為11%。

本公司具員工身份之董事占比為22%，2位獨立董事任期年資在3年以下，1位獨立董事任期年資在4~6年。

● 落實情形如下：

姓名	陳龍水	謝國雄	黃嚴鋒	石堃明	謝垣豐	陳志銘	馮本立	劉欄	申學仁
國籍	中華民國	中華民國	中華民國	中華民國	中華民國	中華民國	中華民國	中華民國	中華民國
職稱	董事長	董事	董事	董事	董事	董事	獨立董事	獨立董事	獨立董事
性別	男	男	男	男	男	男	男	女	男
兼任本公司員工	√			√		√			√
41至50歲				√		√			√
51至60歲			√			√			
61至70歲		√					√		
71至80歲					√				
80歲以上	√						√		
3年以下								√	√
3至9年							√		
9年以上									
獨立董事任期年資							√		
銀行金融									
證券投資			√			√			√
資產管理	√		√	√		√			
營運及製造		√			√				
商務	√	√	√	√	√	√	√	√	√
會計財務								√	
風險管理	√	√		√	√		√	√	√
營運判斷能力	√		√	√	√				√
會計及財務分析能力							√	√	
經營管理能力		√		√	√	√		√	
危機處理能力	√	√					√		
產業知識			√			√			√
國際市場觀			√			√	√		
領導能力	√	√							
決策能力				√	√				√

● 董事會多元化政策之具體管理目標及達成情形：

管理目標	達成情形
兼任公司經理人之董事未逾董事席次三分之一	已達成
具集團公司員工身分之人數低於董事席次三分之一	已達成
公司董事會成員至少包含一位女性董事	已達成
獨立董事席次達董事席次三分之一以上	已達成
半數以上獨立董事其連續任期不超過三屆	已達成

2.董事會獨立性：

本公司現任董事會由 9 位董事組成，包含 3 位獨立董事，獨立董事比率為 33%，董事會之獨立性說明請參閱「董事專業資格及獨立董事獨立性資訊揭露」。

(六) 總經理、副總經理、協理、各部門及分支機構主管資料

111年4月19日；單位：股/%

職稱 (註1)	國籍	姓名	性別	就任日期	持有股份		配偶、未成年子女持有股份		利用他人名義持有股份		主要經(學)歷 (註2)	目前兼任其他公司 之職務	具配偶 或二親 等以內 關係之 經理人		備註	
					股數	持 股 比 率	股數	持 股 比 率	股數	持 股 比 率			職 稱	姓 名		關 係
董事長兼 總經理	中 華 民 國	陳龍水	男	106.07.01	2,000,000	1.41%	800,000	0.56%	-	-	臺北科技大學 世聯投資(股)公司董事長	本公司總經理 世聯投資(股)公司董事 日月潭大飯店(股)公司董事長 山遠實業有限公司董事長 怡富萬電業有限公司董事長 凱聯國際有限公司董事長 怡富萬科技(深圳)有限公司董事 怡富萬電業(惠州)有限公司董事長 怡富萬發展(惠州)有限公司董事長 靈巧有限公司董事 蘇州泰鋒科技有限公司董事 富林投資(股)公司董事長 良維科技(股)公司董事代表人 世聯興業有限公司董事長 良得國際有限公司董事長	無	無	無	註3
執行 副總經理	中 華 民 國	黃有祥	男	109.10.20	-	-	-	-	-	-	東海大學工業工程學系 深圳乾德电子(股)公司副總 經理 華新麗華(股)公司/瀚宇彩晶 (股)公司執行副總經理 TE Connectivity Ltd. 電子業 務處處長	無	無	無	-	

職稱 (註1)	國籍	姓名	性別	就任日期	持有股份		配偶、未成年子女持有股份		利用他人名義持有股份		主要經(學)歷 (註2)	目前兼任其他公司之職務	具配偶或二親等以內關係之經理人		備註
					股數	持比率	股數	持比率	股數	持比率			職稱	姓名	
董事長特助兼發言人	中華民國	江文裕	男	106.09.12	-	-	-	-	-	-	德明財經科技大學 建弘證券(股)公司經理 大東投資顧問(股)公司協理 宏利投資信託(股)公司協理 瑞聯全球投資顧問(股)公司業務執行副總經理	鴻銳科技(股)公司監察人 怡富萬電業(惠州)有限公司監察人 怡富萬發展(惠州)有限公司監察人 良得日本股份有限公司監察人	無	無	-
協理	中華民國	蔡建文	男	106.09.12	-	-	-	-	-	-	淡江大學	怡富萬電業(惠州)有限公司執行副總經理	無	無	-
協理	中華民國	張婉妤	女	111.01.20	-	-	-	-	-	-	Baruch College/CUNY Finance and Investment MBA 勤毅國際股份有限公司財會行政經理	無	無	無	-
內部稽核課長	中華民國	丁小鈴	女	111.01.20	-	-	-	-	-	-	輔仁大學會計系 本公司會計部副課長	無	無	無	-

註1：應包括總經理、副總經理、協理、各部門及分支機構主管資料，以及凡職位相當於總經理、副總經理或協理者，不論職稱，亦均應予揭露。

註2：與擔任目前職位相關之經歷，如於前揭期間曾於查核簽證會計師事務所或關係企業任職，應敘明其擔任之職稱及負責之職務。

註3：總經理或相當職務者(最高經理人)與董事長為同一人、互為配偶或一親等親屬時，應揭露其原因、合理性、必要性及因應措施(例如增加獨立董事席次，並應有過半數董事未兼任員工或經理人等方式)之相關資訊。

本公司營運管理階層組織架構權責劃分明確，除明定其職權外，亦健全董事會之監督管理機能，董事長兼任總經理係為提升營運績效及決策執行力，秉承董事會之各項營運方針，規劃並執行各項營運策略，負責綜理公司一切營運業務。經營團隊為各領域菁英所組成，累積豐富專業經驗。且董事長兼任總經理的情形，會有更多資訊了解公司營運狀況，且因為權力更集中，扁平化管理使得管理效率提升、決策執行上更加順暢有利於公司績效及發展。

董事長除隨時與各董事及獨立董事溝通計畫營運方針以落實公司治理外，另外本公司為達到監督目的，與時俱進從多個層面落實公司治理，維護股東權益、強化董事會運作，累積公司永續發展能量。也規畫：

第一，依目前證交法規定，獨立董事人數至少二人以上，本公司於109年度起為強化董事會功能，獨立董事人數已達到三人。

第二，董事會過半董事並未兼任的員工或經理人情況，且董事會成員亦注重多元化，如具備會計、產業等不同專業背景及工作領域，並具備執行職務所必須之知識、技能及素養以強化董事會功能。

三、最近年度支付董事(含獨立董事)、總經理及副總經理之酬金 (一)一般董事及獨立董事之酬金

單位：新台幣仟元/%

職稱	姓名	董事酬金				A、B、C及D等四項總額占稅後純益之比例(註10)		兼任員工領取相關酬金				A、B、C、D、E、F及G等七項總額及占稅後純益之比例(註10)		領取來自子公司以外資轉投資事業或母公司酬金(註11)
		報酬(A) (註2)	退職退休金(B)	董事酬勞(C) (註3)	業務執行費用(D) (註4)	本公司	財務報告內所有公司(註7)	薪資、獎金及特支費等(E) (註5)	退職退休金(F)	員工酬勞(G) (註6)		本公司	財務報告內所有公司(註7)	
董事	陳龍水	2,760	-	3,631	2,120	7.26%	5,515	-	196	-	12.13%	4,527		
董事	謝國雄	2,760	-	3,631	2,120	7.26%	5,515	-	196	-	12.13%	4,527		
良維科技股份有限公司董事	黃嚴鋒													
良維科技股份有限公司董事	石堃明													
良維科技股份有限公司董事	陳堃堂													
董事	謝垣豐													
董事	陳志銘													
獨立董事	馮本立	-	-	-	1,110	0.95%	-	-	-	-	0.95%	-	無	
獨立董事	劉愷男	-	-	-	1,110	0.95%	-	-	-	-	0.95%	-	無	
獨立董事	申學仁	-	-	-	1,110	0.95%	-	-	-	-	0.95%	-	無	

1. 請敘明獨立董事酬金給付政策、制度、標準與結構，並依所擔負之職責、風險、投入時間等因素敘明與給付酬金數額之關聯性；
本公司獨立董事業務執行費用經薪資報酬委員會評估建議依據本公司董事、監察人酬勞暨車馬費發放額度分配表辦理。

2. 除上表揭露外，最近年度公司董事提供服務(如擔任母公司/財務報告內所有公司/轉投資事業非屬員工之顧問等)領取之酬金：無。

酬金級距表

給付本公司各個董事酬金級距	董事姓名			
	前四項酬金總額 (A+B+C+D)		前七項酬金總額 (A+B+C+D+E+F+G)	
	本公司 (註8)	財務報告內所有公司(註9) H	本公司 (註8)	財務報告內所有公司(註9) I
低於 1,000,000 元	謝垣豐/黃嚴鋒 石堃明/陳堃堂 陳志銘/馮本立 劉幗男/申學仁	謝垣豐/黃嚴鋒 石堃明/陳堃堂 陳志銘/馮本立 劉幗男/申學仁	謝垣豐/黃嚴鋒 石堃明/陳堃堂 馮本立/劉幗男 申學仁	石堃明/馮本立 劉幗男/申學仁
1,000,000 元 (含) ~ 2,000,000 元 (不含)	陳龍水	陳龍水	陳志銘	謝垣豐/陳堃堂
2,000,000 元 (含) ~ 3,500,000 元 (不含)				黃嚴鋒/陳志銘
3,500,000 元 (含) ~ 5,000,000 元 (不含)	謝國雄	謝國雄	謝國雄	謝國雄
5,000,000 元 (含) ~ 10,000,000 元 (不含)			陳龍水	陳龍水
10,000,000 元 (含) ~ 15,000,000 元 (不含)				
15,000,000 元 (含) ~ 30,000,000 元 (不含)				
30,000,000 元 (含) ~ 50,000,000 元 (不含)				
50,000,000 元 (含) ~ 100,000,000 元 (不含)				
100,000,000 元以上				
總計	10	10	10	10

- 註 1：董事姓名應分別列示(法人股東應將法人股東名稱及代表人分別列示)，並分別列示一般董事及獨立董事，以彙總方式揭露各項給付金額。若董事兼任總經理或副總經理者應填列表及下表(三)。
- 註 2：係指最近年度董事之報酬(包括董事薪資、職務加給、離職金、各種獎金、獎勵金等等)。
- 註 3：係填列最近年度經董事會通過分派之董事酬勞金額。
- 註 4：係指最近年度董事之相關業務執行費用(包括車馬費、特支費、各種津貼、宿舍、配車等實物提供等等)。如提供房屋、汽車及其他交通工具或專屬個人之支出時，應揭露所提供資產之性質及成本、實際或按公平市價設算之租金、油資及其他給付。另如配有司機者，請附註說明公司給付該司機之相關報酬，但不計入酬金。
- 註 5：係指最近年度董事兼任員工(包括兼任總經理、副總經理、其他經理人及員工)所領取包括薪資、職務加給、離職金、各種獎金、獎勵金、車馬費、特支費、各種津貼、宿舍、配車等實物提供等等。如提供房屋、汽車及其他交通工具或專屬個人之支出時，應揭露所提供資產之性質及成本、實際或按公平市價設算之租金、油資及其他給付。另如配有司機者，請附註說明公司給付該司機之相關報酬，但不計入酬金。另依 IFRS2「股份基礎給付」認列之薪資費用，包括取得員工認股權憑證、限制員工權利新股及參與現金增資認購股份等，亦應計入酬金。
- 註 6：係指最近年度董事兼任員工(包括兼任總經理、副總經理、其他經理人及員工)取得員工酬勞(含股票及現金)者，應揭露最近年度經董事會通過分派員工酬勞金額，若無法預估者則按去年實際分派金額比例計算今年擬議分派金額，並另應填列附表(五)。
- 註 7：應揭露合併報告內所有公司(包括本公司)給付本公司董事各項酬金之總額。
- 註 8：本公司給付每位董事各項酬金總額，於所歸屬級距中揭露董事姓名。
- 註 9：應揭露合併報告內所有公司(包括本公司)給付本公司每位董事各項酬金總額，於所歸屬級距中揭露董事姓名。
- 註 10：稅後純益係指最近年度個體或個別財務報告之稅後純益。
- 註 11：a. 本欄應明確填列公司董事領取來自子公司以外轉投資事業或母公司相關酬金金額(若無者，則請填「無」)。
b. 公司董事如有領取來自子公司以外轉投資事業或母公司相關酬金者，應將公司董事於子公司以外轉投資事業或母公司所領取之酬金，併入酬金級距表之 I 欄，並將欄位名稱改為「母公司及所有轉投資事業」。
c. 酬金係指本公司董事擔任子公司以外轉投資事業或母公司之董事、監察人或經理人等身分所領取之報酬、酬勞(包括員工、董事及監察人酬勞)及業務執行費用等相關酬金。

(二)總經理及副總經理之酬金

單位：新台幣仟元/%

職稱	姓名	薪資(A) (註2)		退職退休金(B)		獎金及 特支費等(C) (註3)		員工酬勞金額(D) (註4)				A、B、C及D等四項 總額及占稅後純益之比 例(%) (註8)		領取來自子公司 以外轉投資 事業或 母公司 酬金 (註9)
		本公司	財務報告內 所有公司 (註5)	本公司	財務報告內 所有公司 (註5)	本公司	財務報告內 所有公司 (註5)	本公司		財務報告內 所有公司 (註5)		本公司	財務報告內 所有公司 (註5)	
								現金 金額	股票 金額	現金 金額	股票 金額			
總經理	陳龍水	6,480	6,480	-	-	2,180	2,180	249	-	249	-	7.60%	7.60%	無
執行副總經理	黃有祥													

酬金級距表

給付本公司各個總經理及副總經理酬金級距	總經理及副總經理姓名	
	本公司(註6)	財務報告內所有公司(註7) E
低於 1,000,000 元		
1,000,000 元 (含) ~ 2,000,000 元 (不含)		
2,000,000 元 (含) ~ 3,500,000 元 (不含)		
3,500,000 元 (含) ~ 5,000,000 元 (不含)	陳龍水/黃有祥	陳龍水/黃有祥
5,000,000 元 (含) ~ 10,000,000 元 (不含)		
10,000,000 元 (含) ~ 15,000,000 元 (不含)		
15,000,000 元 (含) ~ 30,000,000 元 (不含)		
30,000,000 元 (含) ~ 50,000,000 元 (不含)		
50,000,000 元 (含) ~ 100,000,000 元 (不含)		
100,000,000 元以上		
總計	2	2

- 註1：總經理及副總經理姓名應分別列示，以彙總方式揭露各項給付金額。若董事兼任總經理或副總經理者應填列表及上表(一)。
- 註2：係填列最近年度總經理及副總經理薪資、職務加給、離職金。
- 註3：係填列最近年度總經理及副總經理各種獎金、獎勵金、車馬費、特支費、各種津貼、宿舍、配車等實物提供及其他報酬金額。如提供房屋、汽車及其他交通工具或專屬個人之支出時，應揭露所提供資產之性質及成本、實際或按公平市價設算之租金、油資及其他給付。另如配有司機者，請附註說明公司給付該司機之相關報酬，但不計入酬金。另依 IFRS2「股份基礎給付」認列之薪資費用，包括取得員工認股權憑證、限制員工權利新股及參與現金增資認購股份等，亦應計入酬金。
- 註4：係填列最近年度經董事會通過分派總經理及副總經理之員工酬勞金額(含股票及現金)，若無法預估者則按去年實際分派金額比例計算今年擬議分派金額，並另應填列表(五)。
- 註5：應揭露合併報告內所有公司(包括本公司)給付本公司總經理及副總經理各項酬金之總額。
- 註6：本公司給付每位總經理及副總經理各項酬金總額，於所歸屬級距中揭露總經理及副總經理姓名。
- 註7：應揭露合併報告內所有公司(包括本公司)給付本公司每位總經理及副總經理各項酬金總額，於所歸屬級距中揭露總經理及副總經理姓名。
- 註8：稅後純益係指最近年度個體或個別財務報告之稅後純益。
- 註9：a.本欄應明確填列公司總經理及副總經理領取來自子公司以外轉投資事業或母公司相關酬金金額(若無者，則請填「無」)。
- b.酬金係指本公司總經理及副總經理擔任子公司以外轉投資事業或母公司之董事、監察人或經理人等身分所領取之報酬、酬勞(包括員工、董事及監察人酬勞)及業務執行費用等相關酬金。
- c.酬金係指本公司總經理及副總經理擔任子公司以外轉投資事業或母公司之董事、監察人或經理人等身分所領取之報酬、酬勞(包括員工、董事及監察人酬勞)及業務執行費用等相關酬金。

(三)分派員工酬勞之經理人姓名及分派情形

單位:新台幣仟元

	職稱(註1)	姓名(註1)	股票金額	現金金額	總計	總額占稅後純益之比例(%)
經理人	總經理	陳龍水	-	700	700	0.60%
	執行副總經理	黃有祥				
	董事長特助兼發言人	江文裕				
	協理	蔡建文				
	協理	張婉妤				

註1: 應揭露個別姓名及職稱, 但得以彙總方式揭露獲利分派情形。

註2: 係填列最近年度經董事會通過分派經理人之員工酬勞金額(含股票及現金), 若無法預估者則按去年實際分派金額比例計算今年擬議分派金額。稅後純益係指最近年度之稅後純益; 已採用國際財務報導準則者, 稅後純益係指最近年度個體或個別財務報告之稅後純益。

註3: 經理人之適用範圍, 依據本會92年3月27日台財證三字第0920001301號函令規定, 其範圍如下:

- (1)總經理及相當等級者 (2)副總經理及相當等級者 (3)協理及相當等級者 (4)財務部門主管
(5)會計部門主管 (6)其他有為公司管理事務及簽名權利之人

註4: 若董事、總經理及副總經理有領取員工酬勞(含股票及現金)者, 除填列上表(一)及表(二)外, 另應再填列本表。

(四)分別比較說明本公司及合併報表所有公司於最近二年度支付本公司董事、監察人、總經理及副總經理酬金總額占稅後純益比例之分析並說明給付酬金之政策、標準與組合、訂定酬金之程序、與經營績效及未來風險之關聯性

(1)最近兩年度董監事、總經理酬勞金額分析

單位: 新台幣仟元

職稱	110 年度				109 年度			
	本公司		合併報表		本公司		合併報表	
	酬金	總額占稅後純益比例(%)	酬金	總額占稅後純益比例(%)	酬金	總額占稅後純益比例(%)	酬金	總額占稅後純益比例(%)
董事	9,621	8.21%	9,621	8.21%	8,100	6.54%	8,100	6.54%
監察人	-	-	-	-	757	0.61%	757	0.61%
總經理及副總經理	8,909	7.60%	8,909	7.60%	5,316	4.30%	5,316	4.30%

(2)給付酬金政策、標準與組合、訂定酬金之程序、與經營績效及未來風險之關聯性:

- ①本公司給付董事及監察人之報酬, 依明訂於本公司章程第二十四條規定外, 並個別依其對本公司營運參與程度及貢獻價值。本公司於民國109年6月18日成立審計委員會, 故本年度無監察人酬金。
- ②經理人之報酬依公司內部薪資規定辦理, 並依經營績效之優劣影響年終獎金等之發放。

四、公司治理運作情形

(一)董事會運作情形資訊

最近年度(110 年度)董事會開會 7 次(A)，董事監察人出席情形如下：

職 稱	姓 名 (註 1)	實際出(列) 席次數(B)	委託出席 次數	實際出(列)席率(% 【B/A】(註 2)	備註
董事長	陳龍水	7	0	100.00	
董 事	謝國雄	7	0	100.00	
良維科技股份 有限公司 法人董事	黃嚴鋒	6	1	86.00	
良維科技股份 有限公司 法人董事	陳堃堂	4	0	80.00 (應出席 5 次)	110/7/20 改派代表 人石堃明
良維科技股份 有限公司 法人董事	石堃明	2	0	100.00 (應出席 2 次)	110/7/20 改派代表 人石堃明
董 事	謝垣豐	7	0	100.00	
董 事	陳志銘	4	2	57.00	
獨立董事	馮本立	7	0	100.00	
獨立董事	劉幗男	7	0	100.00	
獨立董事	申學仁	7	0	100.00	

註 1：董事、監察人屬法人者，應揭露法人股東名稱及其代表人姓名。

註 2：(1)年度終了日前有董事監察人離職者，應於備註欄註明離職日期，實際出(列)席率(%)則以其在職期間董事會開會次數及其實際出(列)席次數計算之。

(2)年度終了日前，如有董事監察人改選者，應將新、舊任董事監察人均予以填列，並於備註欄註明該董事監察人為舊任、新任或連任及改選日期。實際出(列)席率(%)則以其在職期間董事會開會次數及其實際出(列)席次數計算之。

其他應記載事項：

1、董事會之運作如有下列情形之一者，應敘明董事會日期、期別、議案內容、所有獨立董事意見及公司對獨立董事意見之處理：

(1)證券交易法第 14 條之 3 所列事項：本公司已設置審計委員會，故不適用。

(2)除前開事項外，其他經獨立董事反對或保留意見且有記錄或書面聲明之董事會議決事項：無此情形。

2、董事對利害關係議案迴避之執行情形，應敘明董事姓名、議案內容、應利益迴避原因以及參與表決情形：

111 年 1 月 20 日第 15 屆第 12 次董事會

◎ 議案內容：民國 110 年度經理人年終獎金分配案。

◎ 利益迴避董事：陳龍水、謝國雄、陳志銘

◎ 利益迴避原因：與董事有自身利害關係

◎ 參與表決情形：主席陳龍水董事長指定馮本立董事為代理主席，該等董事個別行使迴避未參加討論及表決，由其餘出席全體董事無異議照案通過。

3、當年度及最近年度加強董事會職能之目標(例如設立審計委員會、提昇資訊透明度等)與執行情形評估：審計委員會已於109年6月18日設置。

(二)董事會評鑑執行情形

1. 本公司董事會於 109 年 3 月 27 通過董事績效評估辦法，以發揮董事會成員自我鞭策，提昇董事會運作之功能。
2. 董事會內部績效評估每年執行一次，並將評估結果於次一年度第一季前提報董事會。

評估週期	評估期間	評估範圍	評估方式	評估內容	評估結果
每年定期執行一次內部董事會績效評估。	對董事會 110 年 1 月 1 日至 12 月 31 日之績效進行評估。	1.整體董事會 2.個別董事 3.功能性委員會	董事自評。	<ul style="list-style-type: none"> ●董事會評估項目: 1.對公司營運之參與程度 2.提升董事會決策品質 3.董事會組成與結構 4.董事的選任及持續進修 5.內部控制 	<ol style="list-style-type: none"> 1.各項評估指標達成率為 90%以上。 2.董事會善進指導及監督公司策略、重大業務及管理之責，運作情形完善。
				<ul style="list-style-type: none"> ●董事成員自我評估項目: 1.公司目標與任務之掌握 2.董事職責認知 3.對公司營運之參與程度 4.內部關係經營與溝通 5.董事之專業及持續進修 6.內部控制 	<ol style="list-style-type: none"> 1.各項評估指標達成率為 90%以上。 2.本公司董事會成員對公司及所屬產業清楚了解，並確實督導公司營運，與經營團隊互動良好，發揮應有之職能。

評估週期	評估期間	評估範圍	評估方式	評估內容	評估結果
				●各功能性委員會評估項目： 1.對公司營運之參與程度 2.功能性委員會職責認知 3.功能性委員會決策品質 4.功能性委員會組成及成員選任 5.內部控制	1.各項評估指標達成率為90%以上。 2.本公司功能性委員會對公司會計制度、財務狀況清楚了解與稽核互動良好，發揮應有之職能。

(三)審計委員會運作情形資訊：

● 年度工作彙整及運作介紹

本公司審計委員由全體3名獨立董事組成，審計委員會旨在協助董事會履行其監督公司在執行會計、稽核、財務報導流程及財務控制上的品質和誠信度，每季至少開會一次。審議事項主要包含：

- 1.財務報表稽核及會計政策與程序
- 2.內部控制制度及有效性之考核
- 3.取得或處分資產、衍生性商品、資金貸與他人、為他人背書或提供保證之處理程序
- 4.重大之資產或衍生性商品交易
- 5.重大之資金貸與、背書或提供保證
- 6.涉及董事自身利害關係之事項
- 7.募集、發行或私募具有股權性質之有價證券
- 8.財務、會計或內部稽核主管之任免
- 9.簽證會計師之委任、解任或報酬

● 最近年度(110年度)審計委員會開會5次(A)，獨立董事出席情形如下：

職稱	姓名	實際出席次數(B)	委託出席次數	實際出席率(%) 【B/A】 (註1、註2)	備註
召集人	馮本立	5	0	100.00	-
委員	劉愷男	5	0	100.00	-
委員	申學仁	5	0	100.00	-

註1：年度終了日前有獨立董事離職者，應於備註欄註明離職日期，實際出席率(%)則以其在職期間審計委員會開會次數及其實際出席次數計算之。

註2：年度終了日前，有獨立董事改選者，應將新、舊任獨立董事均予以填列，並於備註欄註明該獨立董事為舊任、新任或連任及改選日期。實際出席率(%)則以其在職期間審計委員會開會次數及其實際出席次數計算之。

其他應記載事項：

1、審計委員會之運作如有下列情形之一者，應敘明審計委員會召開日期、期別、議案內容、獨立董事反對意見、保留意見或重大建議項目內容、審計委員會決議結果以及公司對審計委員會意見之處理。

(1)證券交易法第14條之5所列事項。

日期/期別	議案內容	決議結果	公司對審計委員會意見之處理
110.1.22 第一屆 第四次	審議本公司對怡富萬電業(惠州)有限公司背書保證案。	經主席徵詢全體出席委員無異議照案通過。	提董事會由全體出席董事同意通過。
110.5.12 第一屆 第六次	審議本公司對怡富萬電業(惠州)有限公司背書保證案。	經主席徵詢全體出席委員無異議照案通過。	提董事會由全體出席董事同意通過。
110.8.13 第一屆 第七次	審議本公司內部稽核主管異動案。	經主席徵詢全體出席委員無異議照案通過。	提董事會由全體出席董事同意通過。
110.11.12 第一屆 第八次	1. 審議民國 111 年度內部稽核計劃案。 2. 審議簽證會計師續聘暨獨立性評估案。 3. 審議怡富萬發展(惠州)有限公司擬以租地委建方式新建廠房之土建工程等總預算案。	經主席徵詢全體出席委員無異議照案通過。	提董事會由全體出席董事同意通過。

(2)除前開事項外，其他未經審計委員會通過，而經全體董事三分之二以上同意之議決事項：無此情形。

2、獨立董事對利害關係議案迴避之執行情形，應敘明獨立董事姓名、議案內容、應利益迴避原因以及參與表決情形：無此情形。

3、獨立董事與內部稽核主管及會計師之溝通情形（應包括就公司財務、業務狀況進行溝通之重大事項、方式及結果等）。

(1)稽核主管平時得視需要直接與獨立董事聯繫，溝通情形良好；本公司獨立董事除了按月收到稽核報告外，稽核主管亦每月定期向獨立董事報告內部稽核業務執行情形。

(2)會計師每年至少一次就本公司財務狀況、海內外子公司財務及整體運作單獨向獨立董事報告，且針對財務報表之核閱(查核)結果進行溝通，並宣導法令之修訂。

(3)110 年度及截至年報刊印日止獨立董事與內部稽核主管溝通事項：

日期	溝通事項	溝通情形及結果	公司對獨立董事意見之處理執行結果
110.1.22	內部稽核計畫執行情形報告。	審計委員會全體出席委員同意洽悉。	本次會議無意見。
110.3.26	(一)內部稽核計畫執行情形報告。 (二)承認及討論事項 1、民國109年度內部控制聲明書。 2、修訂本公司內部稽核制度。 3、修訂本公司內部控制制度。	1.審計委員會全體出席委員同意洽悉。 2.審計委員會全體出席委員同意洽悉。 3.審議通過後提報董事會。	本次會議無意見。
110.5.12	內部稽核計畫執行情形報告。	審計委員會全體出席委員同意洽悉。	本次會議無意見。
110.8.13	(一)內部稽核計畫執行情形報告。 (二)承認及討論事項 本公司內部稽核主管異動案。	1.審計委員會全體出席委員同意洽悉。 2.審計委員會全體出席委員同意洽悉。 3.審議通過後提報董事會。	本次會議無意見。
110.11.12	(一)內部稽核計畫執行情形報告。 (二)承認及討論事項 民國111年度內部稽核計畫案。	1.審計委員會全體出席委員同意洽悉。 2.申學仁獨立董事發言：請稽核室協助了解存貨之狀況，及公司是否有策略性備貨考量。 3.審計委員會全體出席委員同意洽悉。 4.審議通過後提報董事會。	上述建議事項將配合年度稽核計畫執行，另安排子公司銷售及收款、採購及付款循環專案查核。
111.1.21	(一)內部稽核計畫執行情形報告。 (二)承認及討論事項 本公司內部稽核主管異動案。	1.審計委員會全體出席委員同意洽悉。 2.申學仁獨立董事發言：新任稽核主管於公司任職多年，相信對公司業務已具相當瞭解，另因稽核隸屬於董事會，希望取得電話與即時通訊，以便往後即時溝通。 3.審計委員會全體出席委員同意洽悉。 4.審議通過後提報董事會。	會議後稽核主管加入獨立董事Line群組，以便往後即時溝通。
111.3.24	(一)內部稽核計畫執行情形報告。	1.審計委員會全體出席委員同意洽悉。	依建議事項辦理。

日期	溝通事項	溝通情形及結果	公司對獨立董事意見之處理執行結果
	(二)承認及討論事項 1.民國110年度內部控制制度聲明書。 2.修訂本公司之內部稽核制度	2.申學仁獨立董事發言:關於稽核所提資通安全檢查作業缺失改善建議，建議資訊部門提出汰換設備改善時程。 3.審計委員會全體出席委員同意洽悉。 4.申學仁獨立董事發言:依照內部控制制度文字修正稽核實施細則文字，有關達一定金額之定義，希望的修正說明能標示出數字。 5.審議通過後提報董事會。	

(4)110年度及截至年報刊印日止獨立董事與會計師溝通事項：

日期	溝通事項	建議及結果
110.03.26	109年第四季個體及合併財務報表。	審計委員會全體成員無其他意見。
110.05.12	110年第一季合併財務報表。	審計委員會全體成員無其他意見。
110.08.13 (單獨會議)	1. 110年第二季合併財務報表。 2. 法令分享。	審計委員會全體成員無其他意見。
110.11.12	110年第三季合併財務報表。	審計委員會全體成員無其他意見。
111.03.24 (單獨會議)	1. 110年第四季個體及合併財務報表。 2. 法令分享。	審計委員會全體成員無其他意見。

(四)公司治理運作情形及與上市上櫃公司治理實務守則差異情形及原因

評估項目	運作情形		與上市上櫃公司治理實務守則差異情形及原因
	是	否	
<p>一、公司是否依據上市上櫃公司治理實務守則訂定並揭露公司治理實務守則？</p>	√	<p>摘要說明</p> <p>本公司已訂定公司治理實務守則，並上傳至公開資訊觀測站。</p>	無重大差異情形。
<p>二、公司股權結構及股東權益</p> <p>(一) 公司是否訂定內部作業程序處理股東建議、疑義、糾紛及訴訟事宜，並依程序實施？</p> <p>(二) 公司是否掌握實際控制公司之主要股東及主要股東之最終控制者名單？</p> <p>(三) 公司是否建立、執行與關係企業間之風險控管及防火牆機制？</p>	√	<p>(一) 本公司為確保股東權益，設有發言人、代理發言人專責處理股東建議、疑義或糾紛等事項。</p> <p>(二) 董監事及10%以上大股東等，主要股東每月均依規定申報持股情形。</p> <p>(三) 依本公司「子公司管理辦法」、「關係人特定公司與集團企業交易管理辦法」、「資金貸與他人作業管理辦法」、「背書保證實施管理辦法」、「取得處分資產管理辦法」、「內部控制制度」等及相關法令規定辦理，以建立適當風險控管機制及防火牆。</p> <p>(四) 本公司訂有「內部重大資訊處理作業程序」，禁止公司內部人利用市場上未公開資訊買賣有價證券，並作為本公司重大資訊處理及揭露機制之依據，本公司亦會不定期檢討本作業程序以符合現行法令與實務管理需要。</p>	<p>無重大差異情形。</p> <p>無重大差異情形。</p> <p>無重大差異情形。</p> <p>無重大差異情形。</p>
<p>(四) 公司是否訂定內部規範，禁止公司內部人利用市場上未公開資訊買賣有價證券？</p>	√	<p>本公司訂有「內部重大資訊處理作業程序」，禁止公司內部人利用市場上未公開資訊買賣有價證券，並作為本公司重大資訊處理及揭露機制之依據，本公司亦會不定期檢討本作業程序以符合現行法令與實務管理需要。</p>	無重大差異情形。
<p>三、董事會之組成及職責</p> <p>(一) 董事會是否組成擬訂多元政策、具體管理目標及落實執行？</p> <p>(二) 公司除依法設置薪資報酬委員會及審計委員會外，是否自願設置其他各類功能性委員會？</p> <p>(三) 公司是否訂定董事會績效評估辦法及其評估方式，每年並定期進行績效評估，且將績效評估之結果提報董事會，並運用於個別董事薪資報酬及提名續任之參考？</p>	√	<p>(一) 公司考量營運型態及發展需求，董事會成員具備商業、財務等專業技能及產業經歷等，並已設置三席獨立董事。</p> <p>(二) 本公司已設置薪資報酬委員會，審計委員會已於109年6月18日設置；其他各類功能性委員會目前尚未設置。</p> <p>(三) 本公司已於109.3.27經董事會通過「董事會自我評鑑績效評估辦法」。考量公司狀況與需要，訂定董事會績效評估之衡量項目，並至少應含括下列五大面向：</p> <ol style="list-style-type: none"> 一、對公司營運之參與程度。 二、提升董事會決策品質。 三、董事會組成與結構。 四、董事的選任及持續進修。 五、內部控制。 <p>董事成員自我績效評估之衡量項目應至少含括下列六大面向：</p> <ol style="list-style-type: none"> 一、公司目標與任務之掌握。 二、董事職責認知。 	<p>無重大差異情形。</p> <p>將視實際情況制定。</p> <p>無重大差異情形。</p>

評估項目	運作情形		與上市上櫃公司治理實務守則差異情形及原因
	是	否	
(四) 公司是否定期評估簽證會計師獨立性？	√	<p>摘要說明</p> <p>三、對公司營運之參與程度。 四、內部關係經營溝通。 五、董事之專業及持續進修。 六、內部控制。 功能性委員會績效評估之衡量項目應至少含括下列五大面向： 一、對公司營運之參與程度。 二、功能性委員會職責認知。 三、提升功能性委員會決策品質。 四、功能性委員會組成及成員選任。 五、內部控制。 董事會及各功能性委員會應至少每年度執行一次內部績效評估並於年報中揭露每年評估之執行情形。109年度為初次施行年度；110年度內部評估結果已於111年3月完成。</p> <p>(四) 本公司於年底或次年初每年一次，由董事會定期評估簽證會計師之獨立性與適任性，評估項目包含：要求簽證會計師提供「超然獨立聲明書」，確認簽證會計師除簽證及財稅案件外無其他之財務利益及業務關係、查詢行政院金管會證期局公告之會計師懲戒名單、檢視並確認簽證會計師截至目前為止，未有七年未更換情形或其受有處分或有損及獨立性之情事。最近二年度評估結果分別於110年11月12日及109年11月10日經董事會決議通過。</p>	無重大差異情形。
四、上市上櫃公司是否配置適任及適當人數之公司治理人員，並指定公司治理主管，負責公司治理相關事務(包括但不限於提供董事、監察人執行業務所需資料、協助董事、監察人遵循法令、依法辦理董事會及股東會之會議相關事宜、製作董事會及股東會議事錄等)？	√	<p>本公司設有兼職單位負責公司治理相關事務。(針對提供董事執行業務所需資料、依法辦理董事會及股東會之會議相關事宜、辦理公司登記及變更登記、製作董事會及股東會議事錄等均有指定人員辦理，並由股務代理公司協助辦理。)</p>	無重大差異情形。
五、公司是否建立與利害關係人(包括但不限於股東、員工、客戶及供應商等)溝通管道，及於公司網站設置利害關係人專區，並妥適回應利害關係人所關切之重要企業社會責任議題？	√	<p>本公司網站有設置利害關係人專區，且有發言人及代理發言人制度處理相關事宜，並擔任公司溝通管道。</p>	無重大差異情形。

評估項目	運作情形		與上市上櫃公司治理實務守則差異情形及原因
	是	否	
六、公司是否委任專業股務代辦機構辦理股東會事務？	√	否	與上市上櫃公司治理實務守則差異情形。 無重大差異情形。
七、資訊公開 (一) 公司是否架設網站，揭露財務業務及公司治理資訊？	√		無重大差異情形。
(二) 公司是否採行其他資訊揭露之方式（如架設英文網站、指定專人負責公司資訊之蒐集及揭露、落實發言人制度、法人說明會過程放置公司網站等）？	√		無重大差異情形。
(三) 公司是否於會計年度終了後兩個月內公告並申報年度財務報告，及於規定期限前提前公告並申報第一、二、三季財務報告與各月份營運情形？	√	√	無重大差異情形。
八、公司是否有其他有助於瞭解公司治理運作情形之重要資訊（包括但不限於員工權益、僱員關懷、投資者關係、供應商關係、利害關係人之權利、董事及監察人進修之情形、風險管理政策及風險衡量標準之執行情形、客戶政策之執行情形、公司為董事及監察人購買責任保險之情形等）？	√		無重大差異情形。
九、請就臺灣證券交易所股份有限公司最近年度發布之公司治理評鑑結果說明已改善情形，及就尚未改善者提出優先加強事項與措施：無。			無重大差異情形。

(六)民國 110 年董事暨監察人進修情形：

職稱 姓名	日期	主辦單位	課程名稱	時間
董事 謝國雄	110/12/07	台灣證券交易所	國泰永續金融暨氣候變遷高峰論壇	3 小時
法人董事代表人 黃嚴鋒	110/11/10	財團法人中華民國證券暨期貨市場發展基金會	企業併購實務分享-以敵意併購為中心	3 小時
	110/11/18	財團法人中華民國證券暨期貨市場發展基金會	最新稅法變革對企業營運的影響與因應	3 小時
董事 謝垣豐	110/11/17	財團法人中華民國證券暨期貨市場發展基金會	員工與董事薪酬議題探討-從證交法第 14 條修正條文談起	3 小時
	110/11/17	財團法人中華民國證券暨期貨市場發展基金會	從董事會角度談智財管理	3 小時
董事 陳志銘	110/11/02	社團法人中華公司治理協會	董監應了解商業事件審理法及法院審理趨勢	3 小時
	110/11/04	社團法人中華公司治理協會	董監責任面面觀-從 KY 案件談公司治理	3 小時
獨立董事 馮本立	110/12/10	財團法人中華民國證券暨期貨市場發展基金會	全球風險認知-未來十年機會與挑戰	3 小時
	110/12/23	財團法人中華民國證券暨期貨市場發展基金會	從 ESG 的趨勢及疫情環境談企業稅務治理與稅務科技解決方案	3 小時
獨立董事 申學仁	110/10/18	證券櫃檯買賣中心	上櫃興櫃公司內部人股權宣導說明會	3 小時

(七)薪資報酬委員會組成、職責及運作情形：

1.薪資報酬委員會成員資料

111年4月30日

身分別	條件	專業資格與經驗	獨立性情形	兼任其他公開發行公司薪資報酬委員會成員家數
	姓名			
獨立董事召集人	馮本立	本公司薪酬委員會由全體三位獨立董事組成，委員之專業資格與經驗請及獨立性情形請參閱本年報「董事專業資格及獨立董事獨立性資訊揭露」。(第12~14頁)		-
獨立董事	劉愷男			-
獨立董事	申學仁			2

2.薪資報酬委員會職責

本公司薪資報酬委員會由全體3名獨立董事組成，薪酬委員旨為協助董事會評估與監督公司整體薪酬政策，評估與核定董事及經理人之薪酬水準，並每年至少開會二次。

薪資報酬委員會應以善良管理人之注意，忠實履行下列職權：

- (1)定期檢討薪資報酬委員會組織規程並提出修正建議。
- (2)訂定並定期檢討本公司董事及經理人績效評估標準、年度及長期之績效目標，與薪資報酬之政策、制度、標準與結構。
- (3)定期評估本公司董事及經理人之績效目標達成情形，並依據績效評估標準所得之評估結果，訂定其個別薪資報酬之內容及數額。

薪資報酬委員會履行職權時，依下列標準為之：

- (1)薪資管理應符合本公司之薪酬理念。
- (2)董事及經理人之績效評估及薪資報酬，應參考同業一般水準議定之，並考量個人表現與公司經營績效及未來風險之關連合理性。
- (3)薪資報酬委員會對於會議討論其成員之薪資報酬事項，該成員行使利益迴避。

3.薪資報酬委員會運作情形資訊

- (1)本公司之薪資報酬委員會委員計3人。

本屆委員任期:109年8月11日至112年6月17日，最近年度(110年度)薪資報酬委員會開會2次(A)，委員資格及出席情形如下：

職稱	姓名	實際出席次數 (B)	委託出席次數	實際出席率(%) 【B/A】	備註
召集人	馮本立	2	0	100.00	
委員	劉愷男	2	0	100.00	
委員	申學仁	2	0	100.00	

委員	申學仁	2	0	100.00	
其他應記載事項：					
一、董事會如不採納或修正薪資報酬委員會之建議，應敘明董事會日期、期別、議案內容、董事會決議結果以及公司對薪資報酬委員會意見之處理(如董事會通過之薪資報酬優於薪資報酬委員會之建議，應敘明其差異情形及原因)：無。					
二、薪資報酬委員會之議決事項，如成員有反對或保留意見且有紀錄或書面聲明者，應敘明薪資報酬委員會日期、期別、議案內容、所有成員意見及對成員意見之處理：無。					

(2)最近年度及截至年報刊印日止薪資報酬委員會之討論事由與決議結果，及公司對於成員意見之處理：

日期/期別	議案內容	決議情形	公司對於成員意見之處理
110.1.22 第四屆第三次	1.審議本公司109年度經理人年終獎金分配案。 2.審議本公司109年度員工酬勞暨董事酬勞案、子公司富林投資董事監察人酬勞案。	經主席徵詢全體出席委員無異議照案通過。	提董事會由全體出席董事同意通過。
110.8.13 第四屆第四次	1.審議本公司109年度董事酬勞暨經理人員工酬勞金額分配案。 2.審議子公司富林投資(股)公司之激勵獎金。		
111.1.20 第四屆第五次	1.審議本公司110年度經理人年終獎金分配案。 2.審議本公司110年度員工酬勞暨董事酬勞案。 3.審議本公司財務長退休福利給付與會計暨財務主管之按月薪資。		

(八)推動永續發展執行情形：

本公司環境保護方面除依「公民營廢棄物清除處理機構許可管理辦法」執行，並依法上網申報廢棄物流向、合法清理廢棄物外，另為落實綠色地球之環保意識，在製程上全廠導入EN71、RoHS等標準並建立追溯體系。本公司為善盡世界公民之責任，不定期響應愛心捐款並幫助需要幫助之弱勢團體。對於員工公司安排有團體保險，使員工與其家屬無後顧之憂。本公司主要的產品皆以直接銷售予產品的供應商為主，針對客戶的部份，訂有客戶管理辦法，本公司為深耕台灣，以穩健的腳步經營發展，提升企業活力，使公司、員工、客戶同步成長，並保障投資者權益，做好環保，維護社會資源。善盡企業責任，回饋社會。

推動永續發展執行情形及與上市上櫃公司永續發展實務守則差異情形及原因

推動項目	執行情形		與上市上櫃公司永續發展實務守則差異情形及原因
	是	否	
<p>一、公司是否建立推動永續發展之治理架構，且設置推動永續發展專(兼)職單位，並由董事會授權高階管理階層處理，及董事會督導情形？</p>	<p>√</p>	<p>摘要說明 本公司尚未設置推動永續發展專(兼)職單位，但不定時幫助弱勢團體及贊助社會公益之活動。</p>	<p>將視公司未來發展及規模，並考量法令或實際必要之需求，依「上市上櫃公司永續發展實務守則」及相關法令訂定之。</p>
<p>二、公司是否依重大性原則，進行與公司營運相關之環境、社會及公司治理議題之風險評估，並訂定相關風險管理政策或策略？(註)</p>	<p>√</p>	<p>本公司目前尚未針對有關環境、社會及公司治理議題訂定相關風險管理政策或策略。</p>	<p>將視公司未來發展及規模，並考量法令或實際必要之需求，依「上市上櫃公司永續發展實務守則」及相關法令訂定之。</p>

推動項目	執行情形		與上市上櫃公司永續發展實務守則差異情形及原因
	是	否	
<p>三、環境議題</p> <p>(一) 公司是否依其產業特性建立合適之環境管理制度？</p> <p>(二) 公司是否致力於提升能源使用效率及使用對環境負荷衝擊低之再生物料？</p> <p>(三) 公司是否評估氣候變遷對企業現在及未來之潛在風險與機會，並採取相應措施？</p> <p>(四) 公司是否統計過去兩年溫室氣體排放量、用水量及廢棄物總重量，並制定溫室氣體減量、減少用水或其他廢棄物管理之政策？</p>	<p>√</p> <p>√</p> <p>√</p>	<p>否</p> <p>√</p> <p>√</p>	<p>無重大差異情形。</p> <p>無重大差異情形。</p> <p>將視公司未來發展及規模，並考量實際必要之需求訂定之。</p> <p>無重大差異情形。</p>

推動項目	執行情形		與上市櫃公司永續發展實務守則差異情形及原因
	是	否	
四、社會議題 (一)公司是否依照相關法規及國際人權公約，制定相關之管理政策與程序？	✓		無重大差異情形。
(二)公司是否訂定及實施合理員工福利措施(包括酬勞、休假及其他福利等)，並將經營績效或成果適當反映於員工酬勞？	✓		無重大差異情形。
(三)公司是否提供員工安全與健康之工作環境，並對員工定期實施安全與健康教育？	✓		無重大差異情形。
(四)公司是否為員工建立有效之職涯能力發展培訓計畫？	✓		無重大差異情形。
(五)針對產品與服務之顧客健康與安全、客戶隱私、行銷及標示等議題，公司是否遵循相關法規及國際準則，並制定相關保護消費者或客戶權益政策及申述程序？	✓		無重大差異情形。
(六)公司是否訂定供應商管理政策，要求供應商在環保、職業安全衛生或勞動人權等議題遵循相關規範，及其實施情形？	✓		無重大差異情形。

推動項目	執行情形		與上市上櫃公司永續發展實務守則差異情形及原因
	是	否	
五、公司是否參考國際通用之報告書編製公司則或指引，編製永續報告書？前揭報告書是否非財務資訊之報告書？前揭報告書之確信或保證意取得第三方驗證單位之確信或保證意見？		√	將視公司未來發展及規模，並考量法令或實際必要之需求，依「上市上櫃公司永續發展實務守則」及相關法令訂定之。
六、公司如依據「上市上櫃公司永續發展實務守則」定有本身之永續發展守則者，請敘明其運作與所定守則之差異情形：本公司尚未訂有本身之永續發展守則，但對社會公益活動及服務貢獻持續盡一份責任努力以赴。			
七、其他有助於瞭解推動永續發展執行情形之重要資訊：本公司歷年來一直參與國內外天災之急難救助及捐款。註：重大性原則係指有關環境、社會及公司治理議題對公司投資人及其他利害關係人產生重大影響者。			

(九)公司履行誠信經營情形及採行措施：本公司已訂定員工保密條款以確保公司營運避免公司及客戶的商業機密外洩。

履行誠信經營情形及上市上櫃公司誠信經營守則差異情形及原因

評估項目	運作情形		與上市上櫃公司誠信經營守則差異情形及原因
	是	否	
<p>一、訂定誠信經營政策及方案</p> <p>(一) 公司是否制定董事會通過之誠信經營政策，並於規章及對外文件中明示誠信經營之政策、作法，以及董事會與高階管理階層積極落實經營政策之承諾？</p> <p>(二) 公司是否建立不誠信行為風險之評估機制，定期分析及評估營業範圍內具較高不誠信行為風險之營業活動，並據以訂定防範不誠信行為方案，且至少涵蓋「上市上櫃公司誠信經營守則」第七條第二項各款行為之防範措施？</p> <p>(三) 公司是否於防範不誠信行為方案內明定作業程序、行為指南、違規之懲戒及申訴制度，且落實執行，並定期檢討修正前揭方案？</p>	<p>√</p> <p>√</p> <p>√</p>	<p>摘要說明</p> <p>(一) 本公司恪遵公司法、證券交易法、商業會計法及其他上市上櫃公司應遵循之相關法令，以落實誠信經營之根本。</p> <p>(二) 本公司對全體人員宣導道德與誠信之行為，並防範行賄及收賄。在職權上不能圖利自己或他人。</p> <p>(三) 本公司訂定員工就業規範，對於違規之懲戒及申訴制度均有明訂並落實執行。</p>	<p>無重大差異情形。</p> <p>無重大差異情形。</p> <p>無重大差異情形。</p>

評估項目	運作情形		與上市上櫃公司誠信經營守則差異情形及原因
	是	否	
<p>二、落實誠信經營</p> <p>(一) 公司是否評估往來對象之誠信紀錄，並於其與往來交易對象簽訂之契約中明定誠信行為條款？</p> <p>(二) 公司是否設置隸屬董事會之推動企業誠信經營專(兼)責單位，並定期(至少一年一次)向董事會報告其誠信經營政策與防範不誠信行為方案及監督執行情形？</p> <p>(三) 公司是否制定防止利益衝突政策、提供適當陳述管道，並落實執行？</p> <p>(四) 公司是否為落實誠信經營已建立有效的會計制度、內部控制制度，並由內部稽核單位依不誠信行為風險之評估結果，擬訂相關機核計畫，並據以查核防範不誠信行為方案之遵循情形，或委託會計師執行查核？</p> <p>(五) 公司是否定期舉辦誠信經營之內、外部之教育訓練？</p>	<p>✓</p> <p>✓</p> <p>✓</p> <p>✓</p> <p>✓</p>	<p>摘要說明</p> <p>(一) 本公司對客戶及協力廠商均建立評核機制，在雙方訂立合約時會有保密條款，並詳細記載雙方的權利及義務。</p> <p>(二) 董事或經理人為自己屬於企業誠信經營範圍之行為皆對股東會或董事會負責。</p> <p>(三) 公司訂定相關規章執行利益迴避政策，對於利益衝突相關情事，公司內部員工除可向直屬部門主管報告外，亦可直接向上呈報。</p> <p>(四) 本公司有會計制度規範及內部控制制度計畫，作業人員及稽核人員按照規定計畫執行，作業若有差異問題會呈報公司處理。</p> <p>(五) 本公司定期舉辦誠信經營宣導，並要求員工接受外部之教育訓練。</p>	<p>無重大差異情形。</p> <p>未來將視狀況設置。</p> <p>無重大差異情形。</p> <p>無重大差異情形。</p> <p>無重大差異情形。</p>

評估項目	運作情形		與上市上櫃公司誠信經營守則差異情形及原因
	是	否	
三、公司檢舉制度之運作情形 (一) 公司是否訂定具體檢舉及獎勵制度，並建立便利檢舉管道，及針對被檢舉對象指派適當之受理專責人員？ (二) 公司是否訂定受理檢舉事項之調查標準作業程序、調查完成後應採取之後續措施及相關保密機制？ (三) 公司是否採取保護檢舉人不因檢舉而遭受不當處置之措施？	√ √ √	(一) 本公司已訂定員工獎懲辦法，若員工違反公司規定，經查證確實無異，將會公告懲戒之事宜。 (二) 本公司建置員工檢舉之機制，採保密作業程序，並由負責主管及內部稽查室進行調查。 (三) 本公司有保護檢舉人之措施，防止被檢舉人報復之情形。	無重大差異情形。 無重大差異情形。 無重大差異情形。
四、加強資訊揭露 公司是否於其網站及公開資訊觀測站，揭露其所定誠信經營守則內容及推動成效？	√	本公司網站已在研擬揭露誠信經營相關資訊情形，目前網站有內部稽核之組織運作及重大訊息公告。	本公司將視實際情況制定。
五、公司如依據「上市上櫃公司誠信經營守則」定有本身之誠信經營守則者，請敘明其運作與所定守則之差異情形：本公司將視實際情況需要制定「公司誠信經營守則」。	√	本公司網站已在研擬揭露誠信經營相關資訊情形，目前網站有內部稽核之組織運作及重大訊息公告。	本公司將視實際情況制定。
六、其他有助於瞭解公司誠信經營運作情形之重要資訊(如公司檢討修正其訂定之誠信經營守則等情形)：本公司依據上市上櫃公司重大訊息公開處理程序準則，揭露即時之重大訊息，以保障股東權益及投資人。			

(十) 公司如有訂定公司治理守則及相關規章者，應揭露其查詢方式：

本公司已訂定股東會議事規則、董事選舉辦法、董事會議事規則、薪資報酬委員會組織規程，及其他相關公司治理守則，其揭露查詢方式在年報及本公司網站。

(十一) 其他足以增進對公司治理運作情形之瞭解的重要資訊，得一併揭露：

截至年報刊印日止(111.4.30)止，本公司已將內部重大資訊處理作業程序訂定於本公司內部管理辦法，業經第十一屆第七次董事會通過，董事、經理人與員工均已知悉。

(十二)內部控制制度執行狀況

1.內部控制聲明書：



台灣良得電子股份有限公司
內部控制制度聲明書

日期：111年3月24日

本公司民國110年度之內部控制制度，依據自行評估的結果，謹聲明如下：

- 一、本公司確知建立、實施和維護內部控制制度係本公司董事會及經理人之責任，本公司業已建立此一制度。其目的係在對營運之效果及效率(含獲利、績效及保障資產安全等)、報導具可靠性、及時性、透明性及符合相關規範暨相關法令規章之遵循等目標的達成，提供合理的確保。
- 二、內部控制制度有其先天限制，不論設計如何完善，有效之內部控制制度亦僅能對上述三項目標之達成提供合理的確保；而且，由於環境、情況之改變，內部控制制度之有效性可能隨之改變。惟本公司之內部控制制度設有自我監督之機制，缺失一經辨認，本公司即採取更正之行動。
- 三、本公司係依據「公開發行公司建立內部控制制度處理準則」(以下簡稱「處理準則」)規定之內部控制制度有效性之判斷項目，判斷內部控制制度之設計及執行是否有效。該「處理準則」所採用之內部控制制度判斷項目，係為依管理控制之過程，將內部控制制度劃分為五個組成要素：1.控制環境，2.風險評估，3.控制作業，4.資訊與溝通，及5.監督作業。每個組成要素又包括若干項目。前述項目請參見「處理準則」之規定。
- 四、本公司業已採用上述內部控制制度判斷項目，評估內部控制制度之設計及執行的有效性。
- 五、本公司基於前項評估結果，認為本公司於民國110年12月31日的內部控制制度(含對子公司之監督與管理)，包括瞭解營運之效果及效率目標達成之程度、報導係屬可靠、及時、透明及符合相關規範暨相關法令規章之遵循有關的內部控制制度等之設計及執行係屬有效，其能合理確保上述目標之達成。
- 六、本聲明書將成為本公司年報及公開說明書之主要內容，並對外公開。上述公開之內容如有虛偽、隱匿等不法情事，將涉及證券交易法第二十條、第三十二條、第一百七十一條及第一百七十四條等之法律責任。
- 七、本聲明書業經本公司民國111年3月24日董事會通過，出席董事9人中，有0人持反對意見，餘均同意本聲明書之內容，併此聲明。

台灣良得電子股份有限公司

董事長： 簽章
總經理： 簽章

2.委託會計師專案審查內部控制制度者，應揭露會計師審查報告：無。

(十三)最近年度及截至年報刊印日止，公司及其內部人員依法被處罰，或公司對其內部人員違反內部控制制度規定之處罰，其處罰結果可能對股東權益或證券價格有重大影響者，應列明其處罰內容、主要缺失與改善情形：無。

(十四)最近年度及截至年報刊印日止，股東會及董事會之重要決議：

1、股東會重要決議及執行情形：

日期	重要決議	執行情形
110.07.20 股東常會	<ol style="list-style-type: none"> 承認民國一百零九年度營業報告書暨財務報表。 承認民國一百零九年度盈餘分配案，依公司法及本公司章程第二十四條規定辦理，分派民國一百零九年度盈餘，預計配發現金股利共計新台幣113,547,680元(每股新台幣0.8元)。 通過修訂本公司之董事選舉辦法。 	<ol style="list-style-type: none"> 已照案通過。 已照案通過，訂定分配基準日為110年8月14日，並於110年8月27日全數發放完畢。 已照案通過，公告於公司網站並依修訂後程序辦理。

2、董事會重要決議：

日期	期別	重要決議
110.01.22	第十五屆 第五次董事會	<ol style="list-style-type: none"> 通過追認與討論本公司銀行融資狀況。 通過本公司對孫公司怡富萬電業(惠州)有限公司背書保證案。 通過本公司民國109年度經理人年終獎金分配案。
110.03.26	第十五屆 第六次董事會	<ol style="list-style-type: none"> 通過承認本公司民國109年度內部控制制度聲明書。 通過修訂本公司之內部稽核制度。 通過修訂本公司之內部控制制度。 通過修訂本公司之會計制度。 通過修訂本公司之「董事選舉辦法」。 通過追認本公司黃有祥執行副總經理任用案。 通過本公司民國110年度營運計畫案。 通過本公司民國110年度預算案。 通過本公司民國109年度員工酬勞暨董事酬勞案。 通過本公司民國109年度營業報告書暨財務報表。 通過本公司民國109年度盈餘分配案。 通過民國110年股東會日期、時間、地點及召集事由。 通過怡富萬電業(惠州)有限公司分割案。
110.05.12	第十五屆 第七次董事會	<ol style="list-style-type: none"> 通過討論本公司銀行融資狀況案。 通過本公司對孫公司怡富萬電業(惠州)有限公司背書保證案。
110.05.28	第十五屆 第八次董事會	通過延後110年股東會日期，變更地點、時間。
110.07.14	第十五屆 第九次董事會	通過變更110年股東常會地點。

日期	期別	重要決議
110.08.13	第十五屆第十次董事會	1. 通過追認本公司銀行融資狀況。 2. 通過本公司民國 109 年度董事酬勞暨經理人員工酬勞金額分配案。 3. 通過子公司富林投資股份有限公司之激勵獎金案。 4. 通過內部稽核主管異動案。
110.11.12	第十五屆第十一次董事會	1. 通過民國 111 年度內部稽核計畫案。 2. 通過追認本公司對怡富萬電業(惠州)有限公司背書保證案。 3. 通過「薪資報酬委員會組織規程」修訂案。 4. 通過簽證會計師續聘暨獨立性評估案。 5. 通過怡富萬發展(惠州)有限公司擬以租地委建方式新建廠房之土建工程等總預算案。
111.01.20	第十五屆第十二次董事會	1. 通過本公司稽核主管異動案。 2. 通過本公司會計暨財務主管任免案。 3. 通過追認與討論本公司銀行融資狀況。 4. 通過承認集團子公司董監事任用案。 5. 通過本公司民國 110 年度經理人年終獎金分配案。
111.03.24	第十五屆第十三次董事會	1. 通過承認本公司民國 110 年度內部控制制度聲明書。 2. 通過修訂本公司之內部稽核制度。 3. 通過本公司對怡富萬電業(惠州)有限公司資金貸與案。 4. 通過討論本公司銀行融資狀況案。 5. 通過本公司對孫公司怡富萬電業(惠州)有限公司背書保證案。 6. 通過本公司之「公司章程」修訂案。 7. 通過本公司民國 111 年度營運計畫案。 8. 通過本公司民國 111 年度預算案。 9. 通過本公司民國 110 年度員工酬勞暨董事酬勞案。 10. 通過本公司民國 110 年度營業報告書暨財務報表。 11. 通過本公司民國 110 年度盈餘分配案。 12. 通過民國 111 年股東會日期、時間、地點及召集事由。

(十五)最近年度及截至年報刊印日止，董事對董事會通過重要決議有不同意見且有紀錄或書面聲明者，其主要內容：無。

(十六)最近年度及截至年報刊印日止，公司董事長、總經理、會計主管、財務主管、內部稽核主管、公司治理主管及研發主管等辭職解任情形之彙總：

111 年 4 月 30 日

職稱	姓名	到任日期	解任日期	辭職或解任原因
會計主管、 財務主管	譚瑞貞	91.07.03	111.01.20	屆齡退休

職 稱	姓 名	到任日期	解任日期	辭職或解任原因
內部稽核主管	黃世文	109.8.11	110.07.09	職務調整
	涂美齡	110.8.13	110.11.29	生涯規劃

註：本公司審計委員會及董事會於 111/01/20 決議通過由張婉妤協理及丁小鈴課長分別
接任會計、財務主管及內部稽核主管。

五、會計師公費資訊：

簽證會計師公費資訊

金額單位：新臺幣仟元

會計師事務所 名 稱	會計師 姓 名	會計師 查核期間	審計公費	非審計 公費	合計	備 註
資誠聯合 會計師事務所	李秀玲 徐明釗	110/01/01~ 110/12/31	4,190	640	4,830	非審計公費內容包含： 1.移轉訂價:300 仟元。 2.集團移轉訂價公費 340 仟元。

- (一)更換會計師事務所且更換年度所給付之審計公費較更換前一年度之審計公費減少者，
應揭露更換前後審計公費金額及原因：不適用。
- (二)審計公費較前一年度減少達百分之十以上者，應揭露審計公費減少金額、比例及原因：
無此情形。

六、更換會計師資訊： 無。

七、公司之董事長、總經理、負責財務或會計事務之經理人，最近一年內曾任職 於簽證會計師所屬事務所或其關係企業者：無。

八、最近年度及截至年報刊印日止，董事、經理人及持股比例超過百分之十之股東股權移轉及股權質押變動情形：

(一)董事、經理人及大股東股權變動情形

單位：股

職 稱	姓 名	110 年度		當年度截至 111 月 4 日 30 止	
		持有股數增 (減) 數	質押股數增 (減) 數	持有股數增 (減) 數	質押股數增 (減) 數
董事長兼 總經理	陳龍水	-	-	-	-
董 事	謝國雄	-	-	-	-
董 事	良維科技(股) 公司代表人 黃嚴鋒	(1,073,000)	-	(2,690,000)	-
董 事	良維科技(股) 公司代表人 陳堃堂(註3)	(1,073,000)	-	不適用	不適用
董 事	良維科技(股) 公司代表人 石堃明(註3)	(1,073,000)	-	(2,690,000)	-
董 事	謝垣豐	75,000	-	54,000	-
董 事	陳志銘	-	-	50,000	-
獨立董事	馮本立	-	-	-	-
獨立董事	劉愷男	-	-	-	-
獨立董事	申學仁	-	-	-	-
執行副總經理	黃有祥	-	-	-	-
財務長	譚瑞貞(註4)	2,000	-	不適用	不適用
董事長特助兼 發言人	江文裕	-	-	-	-
協 理	蔡建文	-	-	-	-
協 理	張婉妤(註5)	不適用	不適用	-	-
10%以上大股 東	良維科技 (股)公司	(1,073,000)	-	(2,690,000)	-

註1：持有公司股份總額超過百分之十股東應註明為大股東，並分別列示。

註2：股權移轉或股權質押之相對人為關係人者，尚應另填列附表。

註3：法人董事於110年7月20日改派代表人，舊任為陳堃堂先生、新任為石堃明代表人。

註4：譚瑞貞財務長於111年1月20日屆齡退休解任。

註5：張婉妤協理於111年1月20日就任，並接任本公司之會計暨財務主管。

(二)股權移轉資訊：無股權移轉之相對人為關係人之情形。

(三)股權質押資訊：無股權質押之相對人為關係人之情形。

九、持股比例占前十名之股東，其相互間為關係人或為配偶、二等親以內之親屬
關係之資訊

111年4月19日

姓名(註1)	本人持有股份		配偶、未成年子女持有股份		利用他人名義合計持有股份		前十大股東相互間具有財務會計準則公報第六號關係人或為配偶、二等親等以內之親屬關係者，其名稱或姓名及關係。(註3)		備註
	股數	持股比率	股數	持股比率	股數	持股比率	名稱(或姓名)	關係	
良維科技股份有限公司 負責人：李淳正	41,160,798	28.999%	-	-	-	-	無	無	
謝國雄	4,218,327	2.972%	-	-	-	-	謝玉燕	二等親內	
世聯投資股份有限公司 負責人：周美女	3,550,000	2.501%	-	-	-	-	陳志銘 陳龍水 陳志杰	二等親內 配偶 二等親內	
匯凌投資股份有限公司 負責人：謝玉燕	2,546,195	1.793%	-	-	-	-	謝國雄	二等親內	
陳志銘	2,450,000	1.726%	-	-	-	-	周美女 陳龍水 陳志杰	二等親內	
程正昌	2,434,000	1.714%	-	-	-	-	無	無	
林健斌	2,424,343	1.708%	-	-	-	-	無	無	
陳建志	2,308,813	1.626%	-	-	-	-	無	無	
陳龍水	2,000,000	1.409%	800,000	0.564%	-	-	周美女 陳志銘 陳志杰	配偶 二等親內 二等親內	
陳志杰	1,950,000	1.373%	-	-	-	-	周美女 陳志銘 陳龍水	二等親內	

註1：應將前十名股東全部列示，屬法人股東者應將法人股東名稱及代表人姓名分別列示。

註2：持股比例之計算係指分別以自己名義、配偶、未成年子女或利用他人名義計算持股比率。

註3：將前揭所列示之股東包括法人及自然人，應揭露彼此間之關係。

十、公司、公司之董事、經理人及公司直接或間接控制之事業對同一轉投資事業之持股數，並合併計算綜合
 持股比例。

110年12月31日
 單位：股/%

轉投資事業(註)	本公司投資		董事、監察人、經理人及直接或間接控制事業之投資		綜合投資	
	股數	持股比例	股數	持股比例	股數	持股比例
怡富萬電業有限公司	-	100%	-	-	-	100%
富林投資股份有限公司	5,000,000	100%	-	-	5,000,000	100%
良得國際(SAMOA)有限公司	-	100%	-	-	-	100%
良得日本股份有限公司	200	100%	-	-	200	100%

註1：係公司採用權益法之長期投資。

註2：資料來源經會計師查核簽證110年財務報告之採用權益法之投資。

肆、募資情形

一、資本及股份

(一)股本來源

1、股本來源

111年4月30日
 單位：新台幣元/股

年 月	發行 價格	核定		股本		實收		股本		備註	
		股數	金額	股數	金額	股數	金額	股數	金額	以現金以外之財產抵充股款者	其他
100.07	10	100,000,000	1,000,000,000	82,992,858	829,928,580			資本公積轉增資 24,172,680元		無	100.8.8 經授商字第 100011779910 號函
101.08	10	150,000,000	1,500,000,000	87,142,501	871,425,010			資本公積轉增資 41,496,430元		無	101.8.24 經授商字第 10101175660 號

年	月	發行價格	核定股		實收股		股本		備		註	
			股數	金額	股數	金額	金額	金	額	股		本
101.12	10	150,000,000	150,000,000	1,500,000,000	87,280,941	872,809,410	872,809,410	公司債轉換 1,384,400 元	無	無	101.12.3 經授商字第 10101248000 號	他
103.04	10	150,000,000	150,000,000	1,500,000,000	96,835,946	968,359,460	968,359,460	公司債轉換 95,550,050 元	無	無	103.4.15 經授商字第 10301062220 號	
103.07	10	150,000,000	150,000,000	1,500,000,000	100,151,779	1,001,517,790	1,001,517,790	公司債轉換 33,158,330 元	無	無	103.7.25 經授商字第 10301152490 號	
103.10	10	150,000,000	150,000,000	1,500,000,000	105,155,901	1,051,559,010	1,051,559,010	盈餘轉增資 50,041,220 元	無	無	103.10.23 經授商字第 10301219770 號	
103.11	10	150,000,000	150,000,000	1,500,000,000	105,337,485	1,053,374,850	1,053,374,850	公司債轉換 1,815,840 元	無	無	103.11.24 經授商字第 10301241340 號	
105.08	10	150,000,000	150,000,000	1,500,000,000	114,484,596	1,144,845,960	1,144,845,960	資本公積轉增資 84,269,990 元 員工酬勞 7,201,120 元	無	無	105.8.15 經授商字第 10501199190 號	
105.09	10	150,000,000	150,000,000	1,500,000,000	142,484,596	1,424,845,960	1,424,845,960	現金增資(私募) 280,000,000 元	無	無	105.9.12 經授商字第 10501225020 號	
108.07	10	180,000,000	180,000,000	1,800,000,000	142,484,596	1,424,845,960	1,424,845,960	額定資本總額增加	無	無	108.07.22 經授商字第 10801090230 號	
109.09	10	180,000,000	180,000,000	1,800,000,000	141,934,596	1,419,345,960	1,419,345,960	註銷庫藏股減資 5,500,000 元	無	無	109.9.7 經授商字第 10901164090 號	

註1：應填列截至年報刊印日止之當年度資料。

註2：本次增資部分應加註生效(核准)日期與文號。

註3：以低於票面金額發行股票者，應以顯著方式標示。

註4：以貨幣債權、技術抵充股款者，應予敘明，並加註抵充之種類及金額。

註5：屬私募者，應以顯著方式標示。

註6：本公司於67年7月設立，創立資本額為新台幣5,000,000元。

2、最近年度及截至年報刊印日止已發行之股份種類

111年4月30日
單位：股

股份種類	核定股本			備註
	流通在外股份	未發行股份	合計	
普通股	141,934,596	38,065,404	180,000,000	上市股票

3、總括申報制度相關資訊：無。

(二)股東結構

111年4月19日

股東結構 數量	政府機構	金融機構	其他法人	個人	外國機構 及外人	合計
人數	-	-	185	22,328	42	22,555
持有股數(股)	-	-	54,807,821	85,746,913	1,379,862	141,934,596
持股比例(%)	-	-	38.615%	60.413%	0.972%	100.00%

註：第一上市(櫃)公司及興櫃公司應揭露其陸資持股比例；陸資係指大陸地區人民來臺投資許可辦法第3條所規定之大陸地區人民、法人、團體、其他機構或其於第三地區投資之公司。

(三)股權分散情形：

1、普通股

111年4月19日

持 股 分 級	股東人數	持有股數	持股比例(%)
1 ~ 999股	14,735	847,206	0.597%
1,000 ~ 5,000	6,266	12,659,112	8.919%
5,001 ~ 10,000	826	6,305,945	4.443%
10,001 ~ 15,000	242	3,097,482	2.182%
15,001 ~ 20,000	125	2,288,233	1.612%
20,001 ~ 30,000	124	3,111,794	2.192%
<u>30,001</u> ~ <u>40,000</u>	52	1,866,671	1.315%
<u>40,001</u> ~ <u>50,000</u>	19	905,603	0.638%
50,001 ~ 100,000	64	4,455,162	3.139%
100,001 ~ 200,000	33	4,738,415	3.338%
200,001 ~ 400,000	24	6,725,228	4.738%
400,001 ~ 600,000	15	7,320,890	5.158%
600,001 ~ 800,000	5	3,628,069	2.556%
800,001 ~ 1,000,000	5	4,551,698	3.207%
1,000,001 以上	20	79,433,088	55.966%
合 計	22,555	141,934,596	100.000%

2、特別股：本公司無發行特別股股份。

(四)主要股東名單

111年4月19日

主要股東名稱	股 份	持 有 股 數	持 股 比 例 (%)
良維科技股份有限公司		41,160,798	28.999 %
謝國雄		4,218,327	2.972 %
世聯投資股份有限公司		3,550,000	2.501 %
匯凌投資股份有限公司		2,546,195	1.793 %
陳志銘		2,450,000	1.726 %
程正昌		2,434,000	1.714 %
林健斌		2,424,343	1.708 %
陳建志		2,308,813	1.626 %
陳龍水		2,000,000	1.409 %
陳志杰		1,950,000	1.373 %

(五)最近二年度每股市價、淨值、盈餘、股利及相關資料。

單位：新台幣

項 目	年 度		109 年	110 年	當年度截至 111年4月30日 (註8)
	每股市價	最 高		34.50	37.40
(註1)	最 低		21.45	23.85	26.80
	平 均		26.33	29.37	31.97
每股淨值	分 配 前		18.30	18.11	18.46
	分 配 後		17.60	尚未分配	尚未分配
每股盈餘	加權平均股數		142,110 仟股	141,935 仟股	141,935 仟股
	追 溯 調 整 前		0.87	0.83	0.30
	追 溯 調 整 後(註3)		-	-	-
每股股利	現 金 股 利		0.80(註9)	0.60(註10)	-
	無償配股	盈餘配股	-	-	-
		資本公積配股	-	-	-
	累積未付股利(註4)		-	-	-
投資報酬	本益比(註5)		30.26	35.39	-
	本利比(註6)		32.91	48.95	-
分 析	現金股利殖利率(註7)		0.03	0.02	-

*若有以盈餘或資本公積轉增資配股時，並應揭露按發放之股數追溯調整之市價及現金股利資訊。

- 註 1：列示各年度普通股最高及最低市價，並按各年度成交值與成交量計算各年度平均市價。
- 註 2：請以年底已發行之股數為準並依據董事會或次年度股東會決議分配之情形填列。
- 註 3：如有因無償配股等情形而須追溯調整者，應列示調整前及調整後之每股盈餘。
- 註 4：權益證券發行條件如有規定當年度未發放之股利得累積至有盈餘年度發放者，應分別揭露截至當年度止累積未付之股利。
- 註 5：本益比＝當年度每股平均收盤價／每股盈餘。
- 註 6：本利比＝當年度每股平均收盤價／每股現金股利。
- 註 7：現金股利殖利率＝每股現金股利／當年度每股平均收盤價。
- 註 8：每股淨值、每股盈餘除當年度截至 111 年 3 月 31 日未經會計師核閱外，109 年及 110 年均經會計師查核簽證；其餘欄位係填列截至年報刊印日止之當年度資料。
- 註 9：110 年 3 月 26 日董事會決議 109 年度分派現金股利新台幣 113,547,680 元，經 110 年 7 月 20 日股東常會決議通過。
- 註 10：111 年 3 月 24 日董事會決議 110 年度分派現金股利新台幣 85,160,760 元，尚未經 111 年 6 月 17 日股東常會決議。

(六)公司股利政策及執行狀況

1、股利政策：

為配合公司營運及資本規劃，並維護股東之投資報酬，本公司依據公司法及證期局相關規定，制定股利政策。

本公司基於營運需求及長期財務規劃，依公司章程第二十四條，本公司每年度如有獲利，於提撥員工酬勞及董事酬勞前，應預先保留彌補累積虧損數額，並就其餘額提撥員工酬勞不低於百分之二以及董事酬勞不高於百分之五。本公司年度總決算如有盈餘，除依法提繳所得稅外，應先彌補以往年度虧損，次提撥百分之十為法定盈餘公積，但法定盈餘公積已達公司資本總額時，不在此限。另依相關法令之規定提列或迴轉特別盈餘公積後，併同累積未分配盈餘，由董事會擬具盈餘分配案，提請股東會決議分配之。

前項員工酬勞及董事酬勞應由董事會以董事三分之二以上之出席，及出席董事過半數同意之決議行之，並報告股東會。員工酬勞得以股票或現金為之，發放對象得包括符合一定條件之從屬公司員工，擬以股票發放時，董事會應決議分配之股數及總金額；另董事酬勞以發放現金為限。

本公司股利政策採穩健平衡原則，並參酌獲利狀況、財務結構及公司未來發展等因素，就當年度所分配之股利中提撥至少百分之十發放現金股利。但董事會得依當時整體營運狀況及資金規劃調整之，並提請股東會決議之。

2、本次股東會擬議股利分派之情形：

111年3月24日董事會提案通過配發現金股利共計新台幣85,160,760元(每股0.6元)，待111年6月17日股東會決議。

(七)本次股東會擬議之無償配股對公司營業績效及每股盈餘之影響：不適用。

(八)員工及董事酬勞

1、依公司法規定，公司應以當年度獲利狀況之定額或比率，分派員工酬勞。但公司尚有累積虧損時，應予彌補。

前述員工酬勞以股票或現金為之，應由董事會以董事三分之二以上之出席及出席董事過半數同意之決議行之，並報告股東會。另章程得訂明前項發給股票或現金之對象，包括符合一定條件之從屬公司員工。本公司依當年度獲利狀況扣除累積虧損後，如尚有餘額，應提撥員工酬勞不低於2%，董事酬勞不高於5%。

2、本期估列員工及董事酬勞金額之估列基礎、以股票分派之員工酬勞之股數計算基礎及實際分派金額若與估列數有差異時之會計處理：

本期員工及董監酬勞估列金額係以本年度之稅後淨利，以章程所定之成數估列，並認列為當期營業費用，惟若嗣後股東會決議實際配發與估列數有差異時，則列為次年度損益之調整。

3、董事會通過分派酬勞情形：

(1)本公司董事會於111年3月24日通過配發員工現金酬勞及董事酬勞金額：

董事酬勞新台幣3,631,164元。

員工酬勞新台幣4,149,901元。

(2)擬議配發員工股票酬勞金額及其占本期稅後純益及員工酬勞總額合計數之比例：無。

(3)考慮擬議配發員工酬勞及董事酬勞後之設算每股盈餘為0.83元。

4、109年度董事酬勞及員工酬勞之實際分派情形(包括分派股數、金額及股價)：

(1)董事酬勞：新台幣3,618,576元，實際分派情形與認列費用年度估列金額無差異。

(2)員工酬勞：新台幣7,538,701元，實際分派情形與認列費用年度估列金額無差異。

(九)公司買回本公司股份情形：無。

二、公司債之辦理情形：無。

三、特別股(附認股權特別股)之辦理情形：無。

四、海外存託憑證之辦理情形：無。

五、員工認股權憑證之辦理情形：無。

六、限制員工權利新股之辦理情形：無。

七、併購及受讓他公司股份發行新股辦理情形：無。

八、資金運用計劃執行情形：無。

伍、營運概況

一、業務內容

(一)業務範圍

1、本公司所營業務之主要內容：

- (1)電腦系統電源傳輸線組製造與銷售。
- (2)電器類電源傳輸線組製造與銷售。
- (3)資訊週邊產品訊號聯結線製造與銷售。
- (4)車用電源傳輸線組製造與銷售。

2、民國 110 年度本公司主要業務內容及其營業比重：

產 品 項 目	比 重
電腦系統電源傳輸線組	39%
電器類電源傳輸線組	17%
資訊週邊產品訊號聯結線	44%
合 計	100%

3、公司目前之商品(服務)項目：

本公司主要產品為電腦系統及電器類之電源傳輸線組、資訊週邊產品及通訊系統高效連接線組等，其商品應用服務範圍，包括一般家電、綠能環保家電、全智能物聯家電、雲端電腦、行動通訊、消費性電子、行動資訊週邊產品等。

4、公司計劃開發之新產品(服務)：

- (1)電腦系統及電器類之電源傳輸線組之製程及外觀改善、研發創新及申請更多國家新安規認證。
- (2)資訊週邊產品及通訊系統高效連接線組之製程改善、研發創新。
- (3)消費性電子產品使用面相關之零組件及新裝置之製程改善、研發創新。
- (4)積極參與廠商間合作開發工業插頭/醫療插頭等大功率的插頭。
- (5)規劃智能電動車相關電纜及插頭研發。

(二)產業概況

1、產業之現況與發展

電源線及連接器各廠商之銷售，在 2021 年 COVID-19 疫情肆虐下，全球筆電及整體 PC 市場出貨續以強勁成長力道登高，多家市場研調機構初步的數據多顯示，全球筆電出貨量在去年度以一到兩成的年增幅、站上 2.5~2.8 億台高峰，整體 PC 出貨更有 3.4 億台上下的高檔，若再納入包括平板電腦產品，全球 PC 市場全球年度估有逾 4.99 億台的出貨總量。

展望 2022 年的 PC 市場，研調單位多預期，在整體元件供應狀況改善、需求可能進

一步降溫而反轉下，整體筆電及 PC 市場雖能分別維持在 2 億及 3 億台以上的高水位，但要再續有年成長表現有挑戰，業者對於尚難擺脫的缺料及貨運、製造成本增揚等問題亦應保持謹慎態度。

智慧家電以「雲端生活、全民共享」藉由物聯網雲端智慧，未來行動裝置與智慧物件與車輛的結合，不論大至工業產線，小至家庭生活或個人化的車用空間。全能控制，人工智慧應用都是能夠創造全方位智慧自動化控制。展望 2022 年資訊電子產業價值鏈重組仍持續發生全球經濟可望緩步回溫，然而回升幅度有限，美中貿易與科技衝突持續帶來不確定性，難有明顯成長動力，在貿易戰的衝擊下，短鏈、分散化的供應鏈提早來臨，針對美國對大陸的貿易與科技制裁，高科技製造業者需持續分散生產據點，因應未來可能發布的關稅與非關稅貿易制裁措施；加上各國持續發展智慧製造相關政策，以誘因吸引國際業者投資設廠，使得跨國高科技製造業者在多元國家展開佈局，未來生產據點將更分散與破碎，全球製造體系將朝「Made-in-Everywhere」轉變，往更貼近市場、講求變樣變量、更具彈性的智慧製造生產模式與供應體系發展。

2、產業上、中、下游之關聯性

本公司之產品，涵蓋電源線組、VGA CABLES、USB CABLES、SCSI CABLES、RGB CABLES 等為消費性電子產品用線，以及電腦主機及其週邊設備、通訊網路及高效傳輸設備等之相關零組件。上游廠為裸銅線及 PVC 粉供應商，涵蓋之產業為製造業及塑化業；下游產業主要為電腦系統與零組件、電腦週邊製造業、通訊產品製造業、消費性電子產業及電動車車用線組製造業，上下游間一直維持長久且良好的供需關係。

3、產品之各種發展趨勢及競爭情形

(1)發展趨勢

多年來，全球的資訊、通訊及消費性電子產品一直都是朝向功能的多樣化、外型的不斷求新、求變，並符合輕、薄、短小、多功能的使用潮流發展，而通訊網路則是朝向傳輸的寬頻化、高速化、品質穩定及使用環境普及化之各項要求來發展。自 96 年歐盟正式推出全球化綠色伙伴，要求業者共同為符合產品低毒、低鉛鎘、無鹵素之環保各項指令努力，電子相關產品早已針對以上要求，不惜提高成本響應發展相關之產品及電子零組件，這也是避免全球暖化效應下，電子業必須面對的新議題。

(2)競爭情形

由於相關產業發展蓬勃，投入製造生產的廠商眾多，連接器廠商多屬中小型企業，小廠紛紛退出或被併購，而大廠則需快速擴充規模及設備，走向大者恆大的趨勢。歷年來，國內零組件廠都因大廠的價格壓縮走向微利化、而交貨期急短、品質提昇等競爭激烈的要求下，品牌集中度趨於明顯化，使本公司更積極加強本身製造及研發技術、人員的專業訓練、控制及降低各項成本，努力創造與同業間優勢差異來提升市場競爭力。

(三)技術及研發概況

1、所營業務之技術層次及研究發展：

電源傳輸線組及連接線組所需之技術為等多種電性測試、模具製造及外觀檢測、射出成型操作、成型後檢驗必須符合美國、加拿大、韓國、澳洲、歐盟各國、南非、日本、台灣、中國大陸等世界各國安規標準及取得其認證，本公司皆依所需控制架構來開發新產品技術、並陸續取得新安規認證。

2、最近年度及截至年報刊印日止投入之研究發展費用：

單位：新台幣仟元

年 度 項 目	109 年	110 年	截 至 111 年 3 月
研究發展費用	29,895	85,798	16,122

資料來源：111年3月係未經會計師核閱之財務報表；110年與109年係經會計師查核之財務報表。

3、開發成功之技術或產品：

- (1)電腦系統及電器類電源傳輸線組，除早已獲得美國、加拿大、韓國、澳洲、歐盟各國、南非、日本、台灣、中國大陸及蘇俄等各國家安全認證，近年陸續又取得印度、巴西、馬來西亞、以色列、柬埔寨等國家安規認證。
- (2)因應現有客戶新產品之特殊需求，已開發多項新模具及製造技術，如轉接插頭、無鹵及雲端產品、消費電子 C TYPE、電動汽車專用 CABLE 等，並進行申請專利，以增加本公司產品之種類及多樣性，滿足客戶需求，並與客戶同步成長。
- (3)Type-C 系列產品廣泛使用在 3C 消費性電子產品，USB2.0 系列、USB3.2 系列、USB4.0 系列 Type-C 相關線材，我方並已取得 USB 協會認證。為增加我方產品在市場上競爭力，將持續研發對絞線 USB 4.0 Type-C To C Cable Assembly。

(四)長、短期業務發展計畫：

短期業務發展計畫：積極進行研發與本公司相關的上下游或周邊之電子產品，除掌握市場動脈，並符合客戶需求。

提供更完善的服務於本公司現有既定之品牌客戶及其合作之相關生產夥伴。如：

電腦類(含伺服器)、平板電腦之客戶，惠普、宏碁、戴爾和聯想及其合作生產夥伴，如：各 EMS 廠及其電源器之供應商。消費性電子類之客戶 Samsung、小米及 LG 與家電類之客戶索尼、東芝、美的、小米、康佳、長虹等。

- 1) 配合客戶訂單建立生產自動化，有效縮短交期符合客戶需求。
- 2) 與客戶端進行密切配合開發設計專案，推出符合時勢市場產品。
- 3) 持續進行生產改善設計完善治具，避免製程中衍生損耗，逐步提高生產效能及效益。

長期業務發展計畫：隨時掌握海峽兩岸經濟及政令的陸續發展及相關性。中國經濟走勢，不僅受到疫情不確定性、全球經濟復甦力度的制約，更受到經濟結構性變化的影響，中國的經濟因快速成長，造成部份傳統產業發展過熱，本公司更加小心佈局。一直以來，因人工成本、國際銅價持續攀升導致銷售毛利壓縮，公司的營收獲利表現下滑情形，本公司依舊在穩定中朝向加強工廠管理自動化升級，減少庫存呆滯。

- 1) 提高產品製程之良率及自動化，增加自動化生產比率及設備添置且加強運籌管理能力，且持續培訓及留任優秀之幹部人才，並滿足客戶需求、積極開發客戶長期穩定之訂單，進而取得長期性市場競爭之優勢。
- 2) 持續隨著海內外大品牌客戶的需求設立各海外服務據點(倉庫)或尋求合作夥伴，以便更接近客戶。
- 3) 不斷研發符合環保、節能趨勢的產品，並以符合各國政府政令規定與客戶需求的產品為目標。
- 4) 持續開發國際大廠及品牌廠建立長期開發策略，擴展全球銷售領域。

二、市場及產銷概況

(一) 市場分析

1、本公司主要商品(服務)之銷售(提供)地區：

單位：新台幣仟元

年 度 銷售區域	108 年		109 年		110 年	
	金 額	比率%	金 額	比率%	金 額	比率%
亞 洲	4,608,478	97.86	4,432,977	97.93	4,776,229	96.96
美 洲	84,428	1.79	78,867	1.74	101,004	2.05
歐 洲	16,516	0.35	15,070	0.33	48,793	0.99
合 計	4,709,422	100.00	4,526,914	100.00	4,926,026	100.00

2、市場占有率：

本公司所經營之電腦、資訊及通訊及智慧家電之連接線組產品，由於進入相關產業已超過 40 年，大部分產品市佔率均已領先其他同業廠商；因產業結構變化、製造成本提高，及歐盟重視及要求廠商配合施行 RoHS 政策下，造成部份的中小型業者消失，產業經營走向市場及品牌更集中的趨勢。

3、市場未來之供需狀況與成長性：

本公司所營業務主要是電腦及其週邊、通訊與資訊及智慧家電用品連接線組的專業製造與銷售。連接線組所使用範圍相當廣泛，可涵蓋電腦、通訊、消費性電子、汽車運輸、航太及醫療器材等...產業，其中包括：電腦系統電源傳輸線組、滑鼠連接線組、鍵盤連接線組、印表機連接線組、網路高效連接線組、通訊高效連接線組等。

展望 111 年及未來，不論是市場特性、品牌競爭、廠商策略、價格下滑或使用者汰舊換新及使用習慣的改變等因素仍將維持，而在記憶體增加與傳輸介面及關鍵技術不斷創新、雲端運算的新產值，智慧家電結合等都將為廠商帶來無限商機。未來全球的小筆電及平板電腦市場，仍互相共撐成長，且智慧型手機及物聯網建置逐年增長。台灣零組件業者在長期深耕國際大廠與其代工廠之有利條件下，本公司生產基地於 2018 年遷入惠州廠加強工廠管理除了原生產線大幅擴大外，將新建 PVC 膠料廠、銅線加工廠，除了供我方生產所需之外，也將對外營業。後續膠料、銅桿拉絲、線材押出、注塑成型一條龍生產，產品之主要原材料無須外購，大大提昇我方生產的效率與整合規劃穩定成長，滿足生產、創新產品擴大公司規模及市場開拓。

4、競爭利基及發展遠景之有利與不利因素與因應對策：

(1)競爭利基：

①隨著資訊、通訊 3C 產業的持續發展及 AI、5G、雲端運算等智慧科技發展，相關的應用範圍擴及電腦、通訊、消費性電子等眾多領域，電子產品之推陳出新如 PDP、LCD、IPad、MP3、PDA、GPS、智慧型手機、智慧家電、生物辨識、智能醫療輔助工具逐漸增多，對電腦系統及電器類電源傳輸線、資訊週邊產品訊號連接線使用量需求日益增加。

②本公司已有 40 年以上之製造及銷售經驗，產品之品牌已獲國內外知名品牌業者的肯定，對產業上下游產品早已做垂直整合，並將陸續擴充海外工廠及降低製造成本，來增加市場競爭力。

(2)發展遠景之有利因素：

①海外生產據點之陸續設立：鑑於國內、外市場競爭日趨激烈，且為就近供應市場服務客戶所需，在海外建立生產基地已成為我國產業發展之趨勢。本公司為提昇競爭力，2018 年搬遷惠州廠擴大製造生產且投入自動化設備有效提昇產能效率與降低人工成本增加產品競爭優勢，供應當地外商及知名台商工廠的訂單需求。

②上、下游產品高度垂直整合，增強競爭力，並提高利潤：為配合大陸近年市場急速擴增的需求，及提高銷售利潤，本公司除增加大陸廠之生產比重外，另於大陸

廠區內增設 AC 電源線組及 DC 傳輸電源線組押出設備及 PVC 膠粒製造等上游產品，期使上、下游相關產品的垂直整合，可有效降低製造成本，減少運輸時間、縮短交貨期，以增強市場競爭力並進而提昇利潤。

- ③擁有世界各國安規認證，有助於增加產品競爭力：本公司除原有的世界各國安規外，陸續申請並完成全球 27 國家以上安規認證，提供客戶市場需求，提升市場占有率，成為電源傳輸線組品牌廠。另於 2011 年進行投入無鹵電源線組安規認證並陸續取得日本 PSE、美國 UL、加拿大 CSA、德國 VDE、丹麥 DEMKO、挪威 NEMKO、瑞士 SEV、英國 ASTA、南非 SABS、澳洲 SAA 等數十國安規之認證。而為了全面再提升技術面與服務品質並符合世界綠色環保潮流，惠州廠不遺餘力於西元 2017 年 2 月分別獲得 ISO-9001：2015、西元 2017 年 12 月的 ISO-14001:2015、西元 2017 年 12 月取得 GB/T 28001-2011 idt OHSAS 18001:2007、西元 2021 年 1 月取得 IATF 16949 之認證證書。所以，不斷追求自我成長及設定高層次管理目標。
- ④維持長期良好與穩定的客戶關係：電源傳輸線組產品品質之穩定，將直接影響到下游客戶端產品的安全性及客戶信賴度。因此，世界知名大廠對其供應商之內部品保制度的要求相當嚴格，也是客戶購買產品的重要決定因素之一。本公司素以完善的生產管理流程及市場導向之應變能力，深受國內、外大廠，如 HP、LENOVO、TCL、光寶、PANASONIC、台達電、廣達、仁寶、英業達、緯創、BROTHER、JVC、NEC...等客戶認同，並且一直維持長期良好與穩定的供需關係，此為本公司立足業界及發展遠景的另一大競爭利基。
- ⑤內銷市場開拓 3C+5G 產業的高速發展後，新富中產階級崛起、都市化及科技發展等人口結構的改變支撐中國消費進一步成長，生活品質提升，黑電/白電早已成為內地居民紛紛爭購與提升換購家中電氣化設備，故黑電/白電更是家中不可缺少的點綴品。本公司於 2010 開始深入中國內需市場，美的、長虹、TCL、康佳、米家，深耕有成，產業遍佈微波爐、抽油煙機、洗碗機、熱水器、冰箱、洗衣機、冷氣機中國的家電產業公司，不僅僅植入中國人心，近年來的品質狀況更是獲得日系、韓系、歐美系品牌大廠的代工訂單，使得中國家電不能令台廠忽視，本公司惠州廠已通過各客戶的資質體系認可接單量產，本公司將深化垂直整合上游供應鏈，進而降低生產成本，並充分使用本公司的完美品質優勢，增加在中資企業的競爭優勢，本公司大陸內銷市場開擴。另 2020 年的華為 5G 在中美貿易戰似乎殺出另一戰場，本年度本公司偕同華為共同開發美國市場失利，反而獲得華為 5G

路由器/華為音箱的歐洲市場，放眼高速網路時代，4G 晉升 5G 華為佔領世界霸主的位置，本公司憑藉專業設計能力與各內銷客戶近十年共榮戰友關係，取得優先開發設計的主導地位。

(3)發展遠景之不利因素與因應對策：

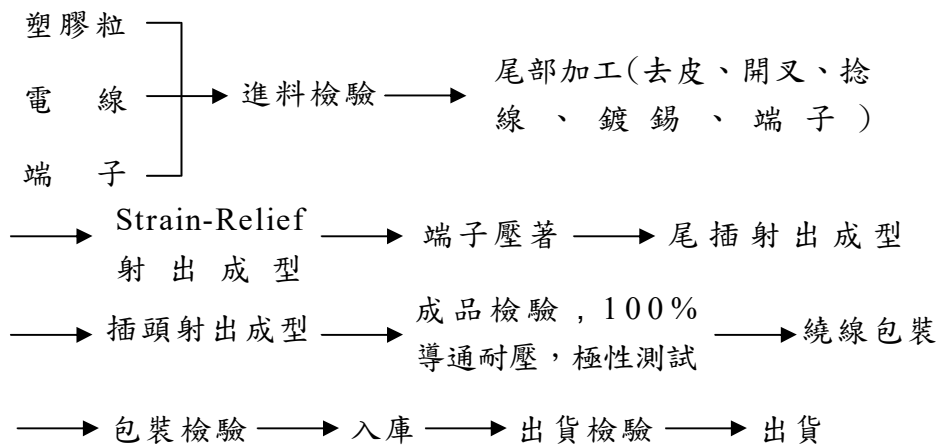
- ①目前消費市場在低價化普遍趨勢下，已壓縮其相關產品及零組件之獲利空間，本公司因應策略，以研發高附加價值或多元化產品來區隔市場。
- ②主要材料-銅及 PVC，不斷受國際性銅價及油價之波動而影響，間接影響進貨成本及利潤條件，本公司因應策略，以不斷尋求高品質及供貨正常的材料廠商作長期配合或共生共存的策略夥伴。
- ③全球經濟過去受金融海嘯、301 中美貿易戰及疫情影響導致立場更艱困，COVID-19 疫情因與大陸產業關聯性高，許多台商在大陸投資，且有許多對大陸出口的中間商所製成產品最終銷售到美國，不利於電子業及零組件，本公司因應策略，以優質客戶及國際品牌大廠為主，並隨時與客戶保持高度聯繫了解發展趨勢並監控各客戶的信用狀況及其市場訊息，避免受到波及和拖累。
- ④現行往來之國內資訊及 3C 廠商，因面臨巨大市場成本競爭壓力，迫使廠商紛紛將更多的生產線外移到中國大陸或東南亞，海外生產比重仍陸續增加，本公司因應策略，以實際需求狀況作生產、銷售據點的增設。
- ⑤中國大陸近年因經濟的快速發展，已逐步成為世界性工廠所在，造就了當地製造業者的崛起，並以利用當地人力優勢資源，參與削價競爭外，近年來其勞工薪資結構大幅提升等，都對公司造成重大的經營壓力，並壓縮獲利空間。本公司因應策略，購入全自動生產設備以提升生產效率、減低庫存、並加強原料及出貨成品的流動性。

(二)主要產品之重要用途及產製過程

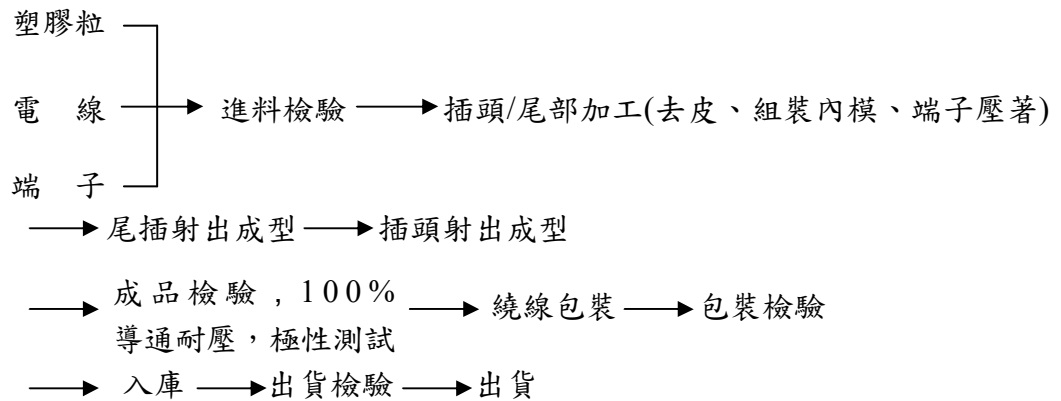
1、主要產品之重要用途

產 品 名 稱	用 途
電腦系統電源傳輸線組	電腦、通訊、消費性電子等
電器類電源傳輸線組	一般家電、資訊家電、智能數位家電等
資訊週邊產品訊號連結線	高頻傳輸產品、通訊、電玩消費性電子等
通訊系統高效連接線組	USB 3.1 Type-c Gen1/Gen2 等
汽車電源連接線組	電動車充電線

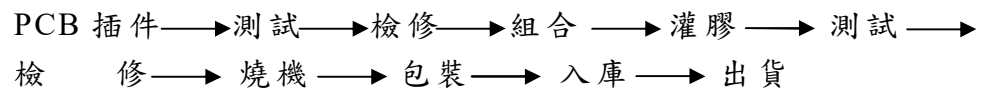
2、傳輸線產製過程：



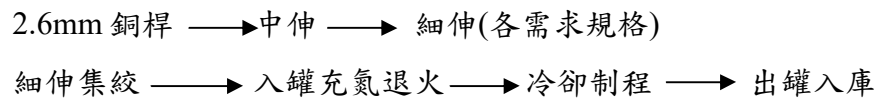
3、傳輸線自動產製過程：



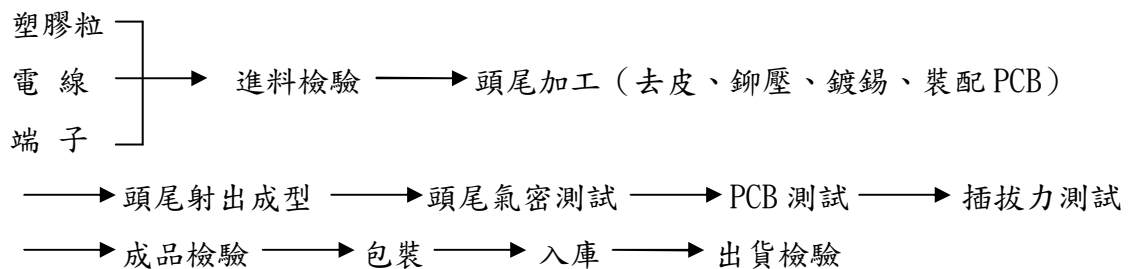
4、連接線產製過程：



5、銅拉伸製程：



6、汽車電源線產製過程



(三) 主要原料之供應狀況

本公司各主要產品之主要原料均由大廠供應，品質穩定，並且交期準確，不僅供貨有保障更在價格上有競爭力，經雙方長期配合，已建立良好且穩定之依存關係，供應商均能確實供應原料予本公司，有利於長期之發展。

主要產品	主要原料	主要供應商	供應情形
1、電腦系統及電器類電源傳輸線組	銅線	華新、臺一、江銅	良好穩定
	線材	強盛、聯穎、長聯、富舜、良泉、太空梭、新松普	
	銅片	旺大、佳男	
	銅管	佳男、金暉、旭電	
2、資訊週邊產品訊號連接線	架子類	德昌、鴻磊、豪偉、躍隆	
	PVC 粒	SABIC、領亞、銀禧、惠勝、青湖、富上美、榮泰、岳豐、萬馬	
3、通訊系統高效連接線組	端子類	金輝、加焯、莘逸、加展、金鉞	
	磁環	佳真、樂通、優磁、科峰、奧科、昌盛、科達飛、臻利	
	PLUG	皇積、泰及、正碩、伸銘、JAE、得潤、信音	
4、汽車電源連接線組	銅線	華新、臺一、江銅	
	線材	EV 系列自製 LINETEK	
	架子類	德昌、鴻磊	
	耐燃膠粒	SABIC、萬馬、RTP、杜邦	
	端子類	加焯、鴻磊、德昌	
	PCB	鉅晶、辰銘	

(四) 最近二年度任一年度中曾占進(銷)貨總額百分之十以上之客戶名稱及其進(銷)貨金額與比例，並說明其增減變動原因。

最近二年度主要供應商資料

單位：新台幣仟元

項目	109 年				110 年				111 年度截至前一季止(註 2)			
	名稱	金額	占全年度進貨淨額比率 [%]	與發行人之關係	名稱	金額	占全年度進貨淨額比率 [%]	與發行人之關係	名稱	金額	占當年度截至前一季止進貨淨額比率 [%]	與發行人之關係
1	C	620,388	21	無	C	855,469	24	無	C	247,495	28	無
2	A	436,157	15	無	A	627,494	18	無	A	156,298	18	無
3	其他	1,870,691	64		其他	2,033,676	58		其他	481,583	54	
	進貨淨額	2,927,236	100		進貨淨額	3,516,639	100		進貨淨額	885,376	100	

註 1：列明最近二年度進貨總額百分之十以上之供應商名稱及其進貨金額與比例，但因契約約定不得揭露供應商名稱或交易對象為個人且非關係人者，得以代號為之。

註 2：截至年報刊印日前，上市或股票已在證券商營業處所買賣之公司如有最近期經會計師查核簽證或核閱之財務資料，應並予揭露。

最近二年度主要銷貨客戶資料

單位：新台幣仟元

項目	109 年				110 年				111 年度截至前一季止(註 2)			
	名稱	金額	占全年度銷貨淨額比率 [%]	與發行人之關係	名稱	金額	占全年度銷貨淨額比率 [%]	與發行人之關係	名稱	金額	占當年度截至前一季止銷貨淨額比率 [%]	與發行人之關係
1	甲	919,025	20	無	甲	904,822	18	無	甲	215,421	19	無
2	乙	894,296	20	無	乙	714,618	15	無	乙	173,452	15	無
3					丁	522,072	11	無	丙	139,710	12	無
4					丙	516,532	10	無	戊	127,600	11	無
	其他	2,713,593	60		其他	2,267,982	46		其他	502,257	43	
	銷貨淨額	4,526,914	100		銷貨淨額	4,926,026	100		銷貨淨額	1,158,440	100	

註 1：列明最近二年度銷貨總額百分之十以上之客戶名稱及其銷貨金額與比例，但因契約約定不得揭露客戶名稱或交易對象為個人且非關係人者，得以代號為之。

註 2：截至年報刊印日前，上市或股票已在證券商營業處所買賣之公司如有最近期經會計師查核簽證或核閱之財務資料，應並予揭露。

(五) 最近二年度生產量值表：

單位：新台幣仟元/仟條

生產量值	109 年度			110 年度		
	產能	產量	產值	產能	產量	產值
電腦系統電源傳輸線組	55,055	99,830	1,682,611	98,465	92,932	1,974,846
電器類電源傳輸線組	20,224	36,672	431,711	45,997	43,412	645,147
資訊週邊產品訊號連結線	90,763	133,075	2,437,996	95,798	82,101	2,073,186
合計	166,042	269,577	4,552,318	240,260	218,445	4,693,179

(六)最近二年度銷售量值表

單位：新台幣仟元/仟條

銷 售 量 值 主 要 商 品 (或部門別)	109 年度				110 年度			
	內 銷		外 銷		內 銷		外 銷	
	量	值	量	值	量	值	量	值
電 腦 系 統 電 源 傳 輸 線 組	21,232	523,046	52,706	987,905	23,833	654,106	62,887	1,288,641
電 器 類 電 源 傳 輸 線 組	17,864	265,386	30,454	413,488	19,171	364,976	34,236	495,596
資 訊 週 邊 產 品 訊 號 連 結 線	7,127	142,138	93,930	2,184,406	25,996	742,225	57,326	1,380,322
通 訊 系 統 高 效 連 接 線 組	-	-	646	10,444	-	-	-	-
其 他	-	-	7	101	-	11	10	149
合 計	46,223	930,570	177,743	3,596,344	69,000	1,761,318	154,459	3,164,708

三、從業員工

最近二年度及截至年報刊印日止從業員工資料

年 度		109 年度	110 年度	111 年 4 月 30 日
員 工 人 數	經 理 級 以 上	30	35	31
	一 般 員 工	3,711	2,642	2,572
	合 計	3,741	2,677	2,603
平 均 年 齡		29.96	31.34	31.32
平 均 服 務 年 資		1.41	0.70	0.89
學 歷 分 佈 比 率	博 士	-	-	-
	碩 士	0.14%	0.15%	0.15%
	大 專	4.14%	4.89%	5.76%
	高 中	25.10%	16.92%	17.06%
	高 中 以 下	70.62%	78.04%	77.03%

四、環保支出資訊

(一)本公司之產品及生產過程不會產生環境污染，為非污染性工業。

(二)本公司歷年皆未因環境污染而受處分之情形。

(三)最近年度及截至年報刊印日止，因污染環境所遭受之損失(包括賠償及環境保護稽查結果違反環保法規事項，應列明處分日期、處分字號、違反法規條文、違反法規內容、處分內容)，並揭露目前及未來可能發生之估計金額與因應措施，如無法合理估計者，應說明其無法合理估計之事實：無。

(四)本公司因應歐盟有害物質限用指令(RoHS 及 REACH 法令)相關資訊：

- 1、本公司 92 年 8 月全廠導入 EN71(歐洲玩具標準)，93 年 1 月全廠導入低鉛低鎘(EN3050/EN1122)管制，同年 8 月全廠導入 RoHS 標準，並建立追溯體系。現今建立發行惠州廠環境物質管理規範至 1.9 版，以符合 RoHS2.0、REACH 等法令法規要求及現有客戶環保管制規範要求。
- 2、本公司現行"環境物質管理規範"針對 RoHS2.0 版管制項目及規範

物質管理	含量標準	
	非金屬	金屬
鎘(Cd)	ND	焊錫< 20 PPM 銅合金< 40 PPM
鉛(Pb)	< 30 PPM	一般金屬< 200 PPM 鍍層(錫、鎳)< 100 PPM 銅合金< 30,000 PPM 鋼材< 3,500 PPM 鋁合金< 4,000 PPM
汞(Hg)	ND	金屬及其合金 ND 其他<5PPM
六价鉻(Cr6+)	ND	ND
聚溴苯(PBB)	ND	< 5 PPM
聚溴二苯醚(PBDE)	ND	< 5 PPM
增塑劑 DEHP	ND	ND
增塑劑 BBP	ND	ND
增塑劑 DBP	ND	ND
增塑劑 DIBP	ND	ND
包裝材料	汞、鎘、鉛、六价鉻等合計 < 50 PPM，但塑料之鉛/鎘的允許濃度為 5 PPM 以下。	

3、本公司對進貨管控如下：

- A、已全廠導入 100%環保材料，供應商原物料進料時依 IQC 進料檢驗管理辦法予以分級做有害物質檢測，待 OK 後貼綠色 PASS 標籤，方允收入庫。
- B、環境管制物質列入重點檢驗項目，由 IQC 送樣至化學實驗室檢測並登入履歷表監控其重金屬含量狀況，滿足客戶要求。
- C、進料品檢測 NG，立即實施材料隔離並依環保合約罰則相關規定處理。
- D、環境物質檢測超標時，材料不做退貨處理不歸還給供應商且不得特採使用。
- E、物料有害物質檢測超標，經認定供應商無法有效管控時，評估取消合格供應商資

格。

- 4、本公司 SQM 每年排定供應商年度稽核時間表對供應商作綠色夥伴之工廠作業稽核。
- 5、本公司已通過計有日本兄弟、EPSON、HP、光寶、金寶、美的、聯想、台達、富士康、惠而浦、舒康、群電、ARCELIK 等 Audit，並獲得 QC080000 第三方環保系統認證證書及日本兄弟客戶頒發的實驗室 GP 證書。
- 6、本公司為滿足電源線無鹵素材料使用，於 2009 年五月購進日本島津公司之桌上型 X 光測試分析機(型別：EDX-GP)，來針對無鹵素材料做材料分析、檢測。
- 7、本公司為增加對所使用之桌上型 X 光測試分析儀，其準確度比對，於 2011 年 5 月購買 ERM-EC680K 的重金屬標準件，來確認設備精確度，來檢驗設備的穩定性。
- 8、本公司為強化對增塑劑 DEHP、BBP、DBP、DIBP 等檢測能力，於 2012 年 8 月添購 GC/MS 一台，以符合 RoHS 2.0 版之要求，同時可檢測磷苯 23P。
- 9、本公司為增加對紅磷(PO4)檢測，於 2014 年 4 月購買日本 Kyoritsu DTM-TO4 型測試機。

五、勞資關係

(一)現行重要勞資協議及實施情形：

1.員工福利措施：

- (1)本公司業依法成立「職工福利委員會」，由職工推派選出職工福利委員代表全體職工，每年編列預算並依預算計劃執行各項福利，如定期舉辦旅遊、慶生及年節賀禮等活動業務。
- (2)員工服務滿三個月一律投保團體定期壽險及意外險，保險費由公司負擔。

2.退休制度與實施情形：

- (1)「勞動基準法」之勞工退休金舊制：
本公司於民國 73 年依勞動基準法規定，對本公司員工訂有退休辦法。本公司係按月依規定提撥勞工退休準備金，專款專戶存儲於台銀信託部。
- (2)「勞工退休金條例」之勞工退休金新制：
政府於 94 年 7 月份實施勞工退休金新制，本公司依法規定讓員工自願圈選「新、舊」制(無論員工選擇新制或舊制，94 年 6 月之前的年資均保留並適用舊有勞基法)，針對選擇新制之員工，公司按月提繳勞工薪資之 6%做為勞工退休金存入「勞工個人退休金專戶」。
- (3)其他重要協議：本公司勞資雙方協議均以政府規定為原則，並配合人事管理規章，於員工進入公司服務時規定之。

3.員工進修與訓練：

- (1)本公司員工進修與訓練，為提高員工素質及工作效率、促進業務發展增進技能知識，使其在組織運作上發揮其職能而達到互相協調激發員工自我發展及培育人才為目的。
- (2)為培養員工在組織上充分發揮其職能並啟發自己知識與技能，以達到互相協調，進而提高工作效能，並樹立團隊精神。

- (3)進修與訓練經由指揮系統實施為原則，凡在組織上各級主管在職務上應有對部屬施予教育訓練之義務。
- (4)有關進修與訓練工作，由人事總務部負責：
- ① 擬定年度教育訓練計劃。
 - ② 協助各單位實施教育訓練。
- (5)進修與訓練分類如下：
- ① 新進人員教育訓練。新進人員教育訓練之目的在能使新進人員對公司及工作上具備應有之認識，並使其適應新環境。
 - ② 一般員工在職教育訓練由各單位依據業務需求施予訓練，其內容各自擬訂分別舉辦。
 - ③ 專業人員教育訓練分為內部品質稽核驗證人員專業訓練及檢測人員之專業訓練。
- (二)最近年度及截至年報刊印日止，因勞資糾紛所遭受之損失(包括勞工檢查結果違反勞動基準法事項，應列明處分日期、處分字號、違反法規條文、違反法規內容、處分內容)，並揭露目前及未來可能發生之估計金額與因應措施，如無法合理估計者，應說明其無法合理估計之事實：無。
- (三)員工行為及倫理守則：
- 1.本公司依人事管理辦法訂定員工應遵守行為與公司一切章則及通告。
 - 2.員工應尊重公司信譽，凡個人意見涉及本公司者，未經許可不得對外發表，除辦理本公司指定任務外不得擅用本公司名義。
 - 3.員工不得經營，或出資與本公司類似及職務上有關事業，或兼任其他廠商之職務。
 - 4.員工應盡忠職守，並保守業務上一切機密。員工處理業務，應有成本觀念，對一切公物應加愛護，經管公物非經許可不得私自攜出。
 - 5.員工服裝應整潔，工作時不得任意會客(如有緊急事故者須經主管同意才能會客)或喧嘩、閱讀書報、吵鬧鬥毆、搬弄事非、擾亂秩序、妨礙風紀等事情。
 - 6.員工應接受本公司有關安全與衛生管理及指導，並遵守安全衛生規定以確保工廠及個人安全並維護個人健康及環境衛生。

六、資通安全管理

(一)資通安全管理策略與架構：

- 1.資通安全風險管理架構：本公司資訊安全之權責單位為電腦中心，隸屬於總經理室，為一獨立之行政單位，不受其他部門影響、破壞作業之公正性。主要負責資訊系統及網路架構之建立、規劃與管理，統籌並執行資訊安全政策，宣導資訊安全訊息，提升員工資安意識。由稽核室每年就內部控制制度—電腦化資訊系統循環，進行資訊安全查核，評估公司資訊作業內部控制之有效性。
- 2.資通安全政策：為落實資安管理，公司訂有內部控制制度—電腦化資訊系統循環及資訊安全管理辦法，期望達成下列目標：
 - (1)資訊系統之開發，須配合資訊科技使用者之需求；資訊系統所提供之資訊須完整及正確。
 - (2)程式及資料之存取有經過申請及控管。
 - (3)保障資訊資產之實體安全。
 - (4)避免線路損壞，造成網路中斷及伺服器遭他人任意使用或碰觸，導致無法正常運作。

(5)避免不可預期的意外導致檔案損毀，造成系統無法運作及報表數據錯誤。

3.具體管理方案：

(1)人員安全與管理：

新進人員若有使用資訊設備之需求者，須填寫相關單據並經權責主管核准後，始得啟用資訊設備。

(2)資產分類與控管：

定期盤點資訊資產。若有資產攜出需求，需使用者填具攜出單並經權責主管核准，方得攜出資訊資產。

(3)實體及環境安全管理：

a)重要設備均鎖於機房內，並於每週定期巡檢，且記錄在「機房定檢表」中。

b)機房內部備有2台獨立空調，輪流開啟以維持主機及各項設備於適當的溫度環境下運轉。

c)機房主機配置不斷電設備(UPS)，確保臨時停電時不會中斷電腦應用系統的運作。

(4)通訊與操作管理：

a)不定時針對設備巡檢，確保資訊設備正常運行，若有異常則記錄在「系統重大事故記錄表」中。

b)每日將資料庫備份至其他電腦硬碟中，以確保資料的安全性。

c)定期將資料庫及主機備份資料交付一份由財務部送至銀行保管箱保存，以確保資料的安全。

d)保持防毒軟體及病毒碼為最新狀態，防止因病毒入侵而導致內部網路或電腦癱瘓。

e)於內部網路與外部網路間架設防火牆，以降低外部威脅。

(5)存取控制：

a)操作人員均各自擁有自己的使用者代碼和密碼，且密碼需定期更新。

b)依使用者之工作性質及業務範圍，設定其使用資訊系統之權限，並不定期檢查權限設定之有效性。

c)人員離職後，由電腦中心系統管理人員撤銷其使用權限。

(6)永續經營管理：

a)不定期執行資料庫的災難復原測試，以降低意外發生時之風險。

b)為避免因線路損壞而導致對外網路中斷，申請兩條對外專線作為備用。

(7)資安宣導與檢核：

a)宣導資訊安全資訊，提升員工資安意識。

b)不定期進行資訊安全內部及外部稽核作業。

(二)列明最近年度及截至年報刊印日止，因重大資通安全事件所遭受之損失、可能影響及因應措施，如無法合理估計者，應說明其無法合理估計之事實:本公司目前無重大資安事件導致營業損害之情事。

七、重要契約

截至年報刊印日止，仍有效存續及最近年度到期之供銷契約、技術合作契約、工程契約、長期借款契約及其他足以影響股東權益之重要契約：

契約性質	他方當事人	契約起訖日期	主要內容	限制條款
合作框架協議	深圳美佳華實業有限公司	103/3/1 起至依合約規定終止合約為止。	以土地使用權及更新改造權利交換取得龍華新區觀瀾大道商務辦公住宅綜合商住建築及現金補償款。	無
工程契約	福建省同源建設工程有限公司	104/8/28 起至依合約規定終止合約為止。	龍溪廠區第一期土建總承包工程。	無
拆遷補償協議	深圳市民基置業發展有限公司	106/8/25 起至依合約規定終止合約為止。	由原「深圳美佳華實業有限公司」成立之全資項目公司作為項目城市更新單位計劃及規劃申報主體和項目用地之更新改造實施主體。以土地使用權及更新改造權利交換取得龍華新區觀瀾大道商務辦公住宅綜合商住建築及現金補償款。	無
工程契約	深圳潮汕建設集團有限公司	110/11/12 起至依合約規定終止合約為止。	怡富萬·龍溪園區二期廠區 1#、6#、7#廠房建築工程。	無

陸、財務概況

一、最近五年度簡明資產負債表及綜合損益表

(一)簡明資產負債表及綜合損益表資料

合併簡明資產負債表-採用國際財務報導準則

單位：新台幣仟元

項 目	年 度	最近五年度財務資料					當年度截至 111年3月31日 財務資料
		106年	107年	108年	109年	110年	
流動資產		3,483,891	3,259,047	3,129,148	3,187,800	3,863,135	3,927,901
不動產、廠房及設備		1,176,049	1,062,935	1,018,440	1,029,750	1,016,137	1,100,393
無形資產		2,769	2,216	1,841	988	515	1,788
其他資產		651,099	585,821	586,531	691,804	640,373	644,637
資產總額		5,313,808	4,910,019	4,735,960	4,910,342	5,520,160	5,674,719
流動負債	分配前	2,212,526	1,862,937	1,850,346	2,097,192	2,777,141	2,777,141
	分配後	不予分配	1,934,179	1,949,700	2,210,740	2,800,086	尚未分配
非流動負債		505,494	492,138	315,565	215,855	234,873	277,265
負債總額	分配前	2,718,020	2,355,075	2,165,911	2,313,047	2,949,798	3,054,406
	分配後	不予分配	2,426,317	2,265,265	2,426,595	3,034,959	尚未分配
歸屬於母公司業主之權益		2,595,788	2,554,944	2,570,049	2,597,295	2,570,362	2,620,313
股本		1,424,846	1,424,846	1,424,846	1,419,346	1,419,346	1,419,346
資本公積		271,776	271,776	272,464	271,898	271,963	271,954
保留盈餘	分配前	973,127	1,007,446	1,069,089	1,085,910	1,089,924	1,132,832
	分配後	不予分配	936,204	969,735	972,362	1,004,763	尚未分配
其他權益		(73,961)	(149,124)	(196,350)	(179,859)	(210,871)	(203,819)
庫藏股票		-	-	-	-	-	-
非控制權益		-	-	-	-	-	-
權益總額	分配前	2,595,788	2,554,944	2,570,049	2,597,295	2,570,362	2,620,313
	分配後	不予分配	2,483,702	2,470,695	2,483,747	2,485,201	尚未分配

*公司若有編製個體財務報告者，應另編製最近五年度個體之簡明資產負債表及綜合損益表。

註一：各年度均未辦理資產重估。

註二：除當年度截至111年3月31日係未經會計師核閱外，106年至110年度財務資料均經會計師查核簽證。

合併簡明綜合損益表-採用國際財務報導準則

單位：新台幣仟元

年 度 目	最近五年度財務資料					當年度截至 111年3月31日 財務資料
	106年	107年	108年	109年	110年	
營業收入	4,424,274	4,481,851	4,709,422	4,526,914	4,926,026	1,158,440
營業毛利	470,940	365,567	517,616	472,011	304,439	46,411
營業損益	71,053	(44,251)	159,568	112,266	(145,277)	(41,666)
營業外收入及支出	(28,156)	105,439	3,538	35,465	273,684	99,313
稅前淨利	42,897	61,188	163,106	147,731	128,407	57,647
繼續營業單位 本期淨利	30,442	11,266	132,724	123,760	117,245	42,910
停業單位損失	-	-	-	-	-	-
本期淨利(損)	30,442	11,266	132,724	123,760	117,245	42,910
本期其他綜合損益 (稅後淨額)	(46,781)	(52,110)	(47,065)	16,650	(30,695)	7,052
本期綜合損益總額	(16,339)	(40,844)	85,659	140,410	86,550	49,962
淨利歸屬於 母公司業主	30,442	11,266	132,724	123,760	117,245	42,910
淨利歸屬於非控制 權益	-	-	-	-	-	-
綜合損益總額歸屬 於母公司業主	(16,339)	(40,844)	85,659	140,410	86,550	49,962
綜合損益總額歸屬 於非控制權益	-	-	-	-	-	-
每股盈餘	0.21	0.08	0.93	0.87	0.83	0.30

*公司若有編製個體財務報告者，應另編製最近五年度個體之簡明資產負債表及綜合損益表。

註一：除當年度截至111年3月31日係未經會計師核閱外，106年至110年度財務資料均經會計師查核簽證。

註二：每股盈餘因無償配股而追溯調整。

個體簡明資產負債表-採用國際財務報導準則

單位：新台幣仟元

項 目	年 度	最近五年度財務資料					當年度截至 111年3月31日 財務資料
		106年	107年	108年	109年	110年	
流動資產		1,865,598	2,287,131	2,350,314	2,241,441	2,156,215	-
不動產、廠房及設備		67,365	66,986	65,729	63,702	62,507	-
無形資產		240	150	83	42	19	-
其他資產		1,943,982	1,713,957	1,730,919	1,888,794	1,722,412	-
資產總額		3,877,185	4,068,224	4,147,045	4,193,979	3,941,153	-
流動負債	分配前	1,085,582	1,257,782	1,337,902	1,394,746	1,172,419	-
	分配後	不予分配	1,329,024	1,437,256	1,508,294	1,257,580	-
非流動負債		195,815	255,498	239,094	201,938	198,372	-
負債總額	分配前	1,281,397	1,513,280	1,576,996	1,596,684	1,370,791	-
	分配後	不予分配	1,584,522	1,676,350	1,710,232	1,455,952	-
歸屬於母公司業主之權益		2,595,788	2,554,944	2,570,049	2,597,295	2,570,362	-
股本		1,424,846	1,424,846	1,424,846	1,419,346	1,419,346	-
資本公積		271,776	271,776	272,464	271,898	271,963	-
保留盈餘	分配前	973,127	1,007,446	1,069,089	1,085,910	1,089,924	-
	分配後	不予分配	936,204	969,735	972,362	1,004,763	-
其他權益		(73,961)	(149,124)	(196,350)	(179,859)	(210,871)	-
庫藏股票		-	-	-	-	-	-
非控制權益		-	-	-	-	-	-
權益總額	分配前	2,595,788	2,554,944	2,570,049	2,597,295	2,570,362	-
	分配後	不予分配	2,483,702	2,470,695	2,483,747	2,485,201	-

註一：各年度均未辦理資產重估。

註二：106年至110年度財務資料均經會計師查核簽證。

註三：本公司當年度截至111年3月31日未編製個體財務報告，故不適用。

個體簡明綜合損益表-採用國際財務報導準則

單位：新台幣仟元

年 度 項 目	最近五年度財務資料					當年度截至 111年3月31日 財務資料
	106年	107年	108年	109年	110年	
營業收入	3,361,387	3,355,746	3,561,319	3,493,084	3,142,463	-
營業毛利	272,071	283,905	196,402	193,763	262,452	-
營業損益	159,965	165,079	73,919	63,501	140,614	-
營業外收入及支出	(128,900)	(112,873)	84,573	76,116	(44,647)	-
稅前淨利	31,065	52,206	158,492	139,617	95,967	-
繼續營業單位 本期淨利	30,442	11,266	132,724	123,760	117,245	-
停業單位損失	-	-	-	-	-	-
本期淨利(損)	30,442	11,266	132,724	123,760	117,245	-
本期其他綜合損益 (稅後淨額)	(46,781)	(52,110)	(47,065)	16,650	(30,695)	-
本期綜合損益總額	(16,339)	(40,844)	85,659	140,410	86,550	-
淨利歸屬於 母公司業主	30,442	11,266	132,724	123,760	117,245	-
淨利歸屬於非控制 權益	-	-	-	-	-	-
綜合損益總額歸屬 於母公司業主	(16,339)	(40,844)	85,659	140,410	86,550	-
綜合損益總額歸屬 於非控制權益	-	-	-	-	-	-
每股盈餘	0.21	0.08	0.93	0.87	0.83	-

註一：106年至110年度財務資料均經會計師查核簽證。

註二：本公司當年度截至111年3月31日未編製個體財務報告，故不適用。

註三：每股盈餘因無償配股而追溯調整。

(二)最近五年度簽證會計師姓名及查核意見：

年度	簽證會計師	查核意見	事務所名稱
106	周筱姿、李秀玲	無保留意見加其他事項段落	資誠聯合會計師事務所
107	周筱姿、徐明釗	無保留意見加其他事項段落	資誠聯合會計師事務所
108	周筱姿、徐明釗	無保留意見加其他事項段落	資誠聯合會計師事務所
109	周筱姿、徐明釗	無保留意見加其他事項段落	資誠聯合會計師事務所
110	李秀玲、徐明釗	無保留意見加其他事項段落	資誠聯合會計師事務所

二、最近五年度財務分析

財務分析-採用國際財務報導準則

合併財務分析-採用國際財務報導準則

年 度 分析項目 (註三)		最近五年度財務分析					最近二年 變動率(%)		當年度截至 111年3月31日
		106年	107年	108年	109年	110年			
財務結構 (%)	負債占資產比率	51.15	47.96	45.73	47.11	53.44	13.44		53.82
	長期資金占不動產、廠房及設備比率	263.70	286.66	283.33	273.18	276.06	1.05		263.32
償債能力 %	流動比率	157.46	174.94	169.11	152.00	142.29	(6.39)		141.43
	速動比率	124.78	134.63	132.61	105.89	99.65	(5.89)		95.77
	利息保障倍數	9.14	3.82	8.94	16.22	10.95	(32.49)	1	13.03
經營能力	應收款項週轉率(次)	2.30	2.27	2.34	2.35	2.56	8.94		2.30
	平均收現日數	158.69	160.79	155.98	155.31	142.57	(8.20)		158.69
	存貨週轉率(次)	6.58	5.83	5.97	4.98	4.37	(12.25)		3.58
	應付款項週轉率(次)	4.70	5.46	6.10	5.53	5.78	4.52		5.58
	平均銷貨日數	55.47	62.60	61.13	73.29	83.52	13.96		101.95
	不動產、廠房及設備週轉率(次)	4.61	4.00	4.52	4.42	4.81	8.82		4.37
	總資產週轉率(次)	0.86	0.88	0.98	0.94	0.94	-		0.83
獲利能力	資產報酬率(%)	0.67	0.56	3.09	2.73	2.45	(10.26)		0.84
	權益報酬率(%)	1.15	0.44	5.18	4.79	4.54	(5.22)		1.65
	稅前純益佔實收資本額比率(%) (註六)	3.01	4.29	11.45	10.41	9.05	(13.06)		4.06
	純益率(%)	0.69	0.25	2.82	2.73	2.38	(12.82)		3.70
	每股盈餘(元)	0.21	0.08	0.93	0.87	0.83	(4.60)		0.30
現金流量	現金流量比率(%)	-	-	17.51	4.11	-	(100.00)	2	-
	現金流量允當比率(%)	19.50	-	9.15	-	-	-		11.20
	現金再投資比率(%)	-	-	8.34	-	-	-		-
槓桿度	營運槓桿度	5.07	-	2.66	3.31	(1.55)	(146.83)	3	(0.80)
	財務槓桿度	1.08	0.67	1.15	1.09	0.92	(15.60)	3	0.90

請說明最近二年度各項財務比率變動原因：(若增減變動未達20%者可免分析)

1. 因公司營運需求新增短期銀行融資，利息費用增加，降低利息保障倍數。
2. 本年度營業活動為淨現金流出所致。
3. 本年度為營業淨損使得營運槓桿度呈現負數：今年仍持續受嚴重特殊傳染性肺炎(Covid-19)影響，航運費及國際原材料價格居高不下且大陸地區召工不易，增加相當程度的營業成本，另因公司決定結束東莞廠作業所衍生之相關費用，致使營業費用較去年增加，今年產生營業淨損。

* 公司若有編製個體財務報告者，應另編製公司個體財務比率分析。

註一：除當年度截至111年3月31日係未經會計師核閱外，106年至110年度財務資料均經會計師查核簽證。

註二：財務分析計算公式：

1. 財務結構

(1) 負債占資產比率 = 負債總額 / 資產總額。

(2) 長期資金占不動產、廠房及設備比率 = (權益總額 + 非流動負債) / 不動產、廠房及設備淨額。

2. 償債能力

- (1)流動比率＝流動資產／流動負債。
- (2)速動比率＝（流動資產－存貨－預付費用）／流動負債。
- (3)利息保障倍數＝所得稅及利息費用前純益／本期利息支出。

3.經營能力

- (1)應收款項(包括應收帳款與因營業而產生之應收票據)週轉率＝銷貨淨額／各期平均應收款項(包括應收帳款與因營業而產生之應收票據)餘額。
- (2)平均收現日數＝365／應收款項週轉率。
- (3)存貨週轉率＝銷貨成本／平均存貨額。
- (4)應付款項(包括應付帳款與因營業而產生之應付票據)週轉率＝銷貨成本／各期平均應付款項(包括應付帳款與因營業而產生之應付票據)餘額。
- (5)平均銷貨日數＝365／存貨週轉率。
- (6)不動產、廠房及設備週轉率＝銷貨淨額／平均不動產、廠房及設備淨額。
- (7)總資產週轉率＝銷貨淨額／平均資產總額。

4.獲利能力

- (1)資產報酬率＝〔稅後損益＋利息費用×（1－稅率）〕／平均資產總額。
- (2)權益報酬率＝稅後損益／平均權益總額。
- (3)純益率＝稅後損益／銷貨淨額。
- (4)每股盈餘＝（歸屬於母公司業主之損益－特別股股利）／加權平均已發行股數。（註三）

5.現金流量

- (1)現金流量比率＝營業活動淨現金流量／流動負債。
- (2)淨現金流量允當比率＝最近五年度營業活動淨現金流量／最近五年度(資本支出＋存貨增加額＋現金股利)。
- (3)現金再投資比率＝(營業活動淨現金流量－現金股利)／(不動產、廠房及設備毛額＋長期投資＋其他非流動資產＋營運資金)。(註四)

6.槓桿度：

- (1)營運槓桿度＝(營業收入淨額－變動營業成本及費用)／營業利益(註五)。
- (2)財務槓桿度＝營業利益／(營業利益－利息費用)。

註三：上開每股盈餘之計算公式，在衡量時應特別注意下列事項：

- 1.以加權平均普通股股數為準，而非以年底已發行股數為基礎。
- 2.凡有現金增資或庫藏股交易者，應考慮其流通期間，計算加權平均股數。
- 3.凡有盈餘轉增資或資本公積轉增資者，在計算以往年度及半年度之每股盈餘時，應按增資比例追溯調整，無庸考慮該增資之發行期間。
- 4.若特別股為不可轉換之累積特別股，其當年度股利（不論是否發放）應自稅後淨利減除、或增加稅後淨損。特別股若為非累積性質，在有稅後淨利之情況，特別股股利應自稅後淨利減除；如為虧損，則不必調整。

註四：現金流量分析在衡量時應特別注意下列事項：

- 1.營業活動淨現金流量係指現金流量表中營業活動淨現金流入數。
- 2.資本支出係指每年資本投資之現金流出數。
- 3.存貨增加數僅在期末餘額大於期初餘額時方予計入，若年底存貨減少，則以零計算。
- 4.現金股利包括普通股及特別股之現金股利。
- 5.不動產、廠房及設備毛額係指扣除累計折舊前之不動產、廠房及設備總額。

註五：發行人應將各項營業成本及營業費用依性質區分為固定及變動，如有涉及估計或主觀判斷，應注意其合理性並維持一致。

註六：公司股票為無面額或每股面額非屬新臺幣十元者，前開有關占實收資本比率計算，則改以資產負債表歸屬於母公司業主之權益比率計算之。

個體財務分析-採用國際財務報導準則

年 度 分析項目 (註四)		最近五年度財務分析					最近二年 變動率(%)	當 年 度 截 至 1 1 1 年 3 月 3 1 日
		106 年	107 年	108 年	109 年	110 年		
財務結構 (%)	負債占資產比率	33.05	37.20	38.03	38.07	34.78	8.64	-
	長期資金占不動產、廠房及設備比率	4,144	4,195.57	4,273.83	4,394.26	4,429.48	0.80	-
償債能力 %	流動比率	171.85	181.84	175.67	160.71	183.91	14.44	-
	速動比率	166.58	175.80	170.18	149.79	140.12	(6.46)	-
	利息保障倍數	12.32	9.39	22.00	18.48	10.54	(42.97)	1
經營能力	應收款項週轉率 (次)	2.25	2.16	2.30	2.34	2.49	6.41	-
	平均收現日數	162	168	158	155	146	(6.02)	-
	存貨週轉率 (次)	67.32	47.81	45.32	28.83	19.54	(32.23)	2
	應付款項週轉率 (次)	5.06	5.81	5.60	5.95	11.70	96.52	2
	平均銷貨日數	5	7	8	12	18	47.55	2
	不動產、廠房及設備週轉率 (次)	50.58	49.95	53.67	53.98	49.80	(7.74)	-
獲利能力	總資產週轉率 (次)	0.87	0.84	0.87	0.84	0.77	(8.33)	-
	資產報酬率 (%)	0.84	0.41	3.38	3.12	3.08	(1.28)	-
	權益報酬率 (%)	1.15	0.44	5.18	4.79	4.54	(5.22)	-
	稅前純益佔實收資本額比率 (%) (註七)	2.18	3.66	11.12	9.84	6.76	(31.30)	3
	純益率 (%)	0.91	0.34	3.73	3.54	3.73	5.37	-
現金流量	每股盈餘 (元)	0.21	0.08	0.93	0.87	0.83	(4.6)	-
	現金流量比率 (%)	-	19.51	8.04	-	-	-	-
	現金流量允當比率 (%)	17.73	31.36	36.84	20.32	-	(100.00)	4
槓桿度	現金再投資比率 (%)	-	9.13	1.36	-	-	-	-
	營運槓桿度	1.46	1.49	2.11	2.32	1.62	(30.17)	5
	財務槓桿度	1.02	1.04	1.11	1.14	1.08	(5.26)	-

請說明最近二年度各項財務比率變動原因：(若增減變動未達 20%者可免分析)

1. 因公司營運需求新增短期銀行融資，利息費用增加，降低利息保障倍數。
2. 因應國際銅價上漲公司有策略性備貨使得應付帳款週轉率提高，惟今年持續受嚴重特殊傳染性肺炎(Covid-19)影響，致使存貨週轉率及銷貨日數較去年減緩。
3. 因權益法認列子公司之損失稀釋今年之營業利益，降低稅前純益佔實收資本額比率。
4. 本年度營業活動為淨現金流出所致。
5. 本年度營業利益較去年增加，降低營運槓桿度。

註一：106 年至 110 年度財務資料均經會計師查核簽證。

註二：本公司當年度截至 111 年 3 月 31 日未編製個體財務報告，故不適用。

註三：財務分析計算公式：

1. 財務結構

(1) 負債占資產比率 = 負債總額 / 資產總額。

(2) 長期資金占不動產、廠房及設備比率 = (權益總額 + 非流動負債) / 不動產、廠房及設備淨額。

2. 償債能力

(1) 流動比率 = 流動資產 / 流動負債。

(2) 速動比率 = (流動資產 - 存貨 - 預付費用) / 流動負債。

(3)利息保障倍數＝所得稅及利息費用前純益／本期利息支出。

3.經營能力

(1)應收款項(包括應收帳款與因營業而產生之應收票據)週轉率＝銷貨淨額／各期平均應收款項(包括應收帳款與因營業而產生之應收票據)餘額。

(2)平均收現日數＝365／應收款項週轉率。

(3)存貨週轉率＝銷貨成本／平均存貨額。

(4)應付款項(包括應付帳款與因營業而產生之應付票據)週轉率＝銷貨成本／各期平均應付款項(包括應付帳款與因營業而產生之應付票據)餘額。

(5)平均銷貨日數＝365／存貨週轉率。

(6)不動產、廠房及設備週轉率＝銷貨淨額／平均不動產、廠房及設備淨額。

(7)總資產週轉率＝銷貨淨額／平均資產總額。

4.獲利能力

(1)資產報酬率＝〔稅後損益＋利息費用×(1－稅率)〕／平均資產總額。

(2)權益報酬率＝稅後損益／平均權益總額。

(3)純益率＝稅後損益／銷貨淨額。

(4)每股盈餘＝(歸屬於母公司業主之損益－特別股股利)／加權平均已發行股數。(註四)

5.現金流量

(1)現金流量比率＝營業活動淨現金流量／流動負債。

(2)淨現金流量允當比率＝最近五年度營業活動淨現金流量／最近五年度(資本支出＋存貨增加額＋現金股利)。

(3)現金再投資比率＝(營業活動淨現金流量－現金股利)／(不動產、廠房及設備毛額＋長期投資＋其他非流動資產＋營運資金)。(註五)

6.槓桿度：

(1)營運槓桿度＝(營業收入淨額－變動營業成本及費用)／營業利益(註六)。

(2)財務槓桿度＝營業利益／(營業利益－利息費用)。

註四：上開每股盈餘之計算公式，在衡量時應特別注意下列事項：

- 1.以加權平均普通股股數為準，而非以年底已發行股數為基礎。
- 2.凡有現金增資或庫藏股交易者，應考慮其流通期間，計算加權平均股數。
- 3.凡有盈餘轉增資或資本公積轉增資者，在計算以往年度及半年度之每股盈餘時，應按增資比例追溯調整，無庸考慮該增資之發行期間。
- 4.若特別股為不可轉換之累積特別股，其當年度股利(不論是否發放)應自稅後淨利減除、或增加稅後淨損。特別股若為非累積性質，在有稅後淨利之情況，特別股股利應自稅後淨利減除；如為虧損，則不必調整。

註五：現金流量分析在衡量時應特別注意下列事項：

- 1.營業活動淨現金流量係指現金流量表中營業活動淨現金流入數。
- 2.資本支出係指每年資本投資之現金流出數。
- 3.存貨增加數僅在期末餘額大於期初餘額時方予計入，若年底存貨減少，則以零計算。
- 4.現金股利包括普通股及特別股之現金股利。
- 5.不動產、廠房及設備毛額係指扣除累計折舊前之不動產、廠房及設備總額。

註六：發行人應將各項營業成本及營業費用依性質區分為固定及變動，如有涉及估計或主觀判斷，應注意其合理性並維持一致。

註七：公司股票為無面額或每股面額非屬新臺幣十元者，前開有關占實收資本比率計算，則改以資產負債表歸屬於母公司業主之權益比率計算之。

台灣良得電子股份有限公司
審計委員會 110 年度決算表冊報告

董事會造送 110 年度個體財務報表暨合併財務報表，業經資誠聯合會計師事務所會計師李秀玲、徐明釗查核簽證竣事，連同營業報告書及盈餘分配案等經本審計委員會審查竣事，認為尚無不符，爰依證券交易法第十四條之四及公司法第二一九條規定備具報告書，敬請鑒察為荷。

台灣良得電子股份有限公司

審計委員會召集人：馮本立

馮本立

中華民國 111 年 3 月 24 日 (星期四)

四、最近年度財務報告

台灣良得電子股份有限公司及子公司

關係企業合併財務報表聲明書

本公司 110 年度（自 110 年 1 月 1 日至 110 年 12 月 31 日止）依「關係企業合併營業報告書關係企業合併財務報表及關係報告書編製準則」應納入編製關係企業合併財務報表之公司與依國際財務報導準則第十號應納入編製母子公司合併財務報告之公司均相同，且關係企業合併財務報表所應揭露相關資訊於前揭母子公司合併財務報告中均已揭露，爰不再另行編製關係企業合併財務報表。

特此聲明

公司名稱：台灣良得電子股份有限公司

負責人：陳龍水



中華民國 111 年 3 月 24 日

會計師查核報告

(111)財審報字第 21005180 號

台灣良得電子股份有限公司 公鑒：

查核意見

台灣良得電子股份有限公司及子公司（以下簡稱良得集團）民國 110 年及 109 年 12 月 31 日之合併資產負債表，暨民國 110 年及 109 年 1 月 1 日至 12 月 31 日之合併綜合損益表、合併權益變動表、合併現金流量表，以及合併財務報表附註（包括重大會計政策彙總），業經本會計師查核竣事。

依本會計師之意見，基於本會計師之查核結果及其他會計師之查核報告（請參閱其他事項段），上開合併財務報表在所有重大方面係依照證券發行人財務報告編製準則暨金融監督管理委員會認可之國際財務報導準則、國際會計準則、解釋及解釋公告編製，足以允當表達良得集團民國 110 年及 109 年 12 月 31 日之合併財務狀況，暨民國 110 年及 109 年 1 月 1 日至 12 月 31 日之合併財務績效及合併現金流量。

查核意見之基礎

本會計師係依照會計師查核簽證財務報表規則及中華民國一般公認審計準則執行查核工作。本會計師於該等準則下之責任將於會計師查核合併財務報表之責任段進一步說明。本會計師所隸屬事務所受獨立性規範之人員已依中華民國會計師職業道德規範，與良得集團保持超然獨立，並履行該規範之其他責任。基於本會計師之查核結果及其他會計師之查核報告，本會計師相信已取得足夠及適切之查核證據，以作為表示查核意見之基礎。

關鍵查核事項

關鍵查核事項係指依本會計師之專業判斷，對良得集團民國 110 年度合併財務報表之查核最為重要之事項。該等事項已於查核合併財務報表整體及形成查核意見之過程中予以因應，本會計師並不對該等事項單獨表示意見。

良得集團民國 110 年度合併財務報表之關鍵查核事項如下：

發貨倉銷貨收入之截止

事項說明

收入認列會計政策，請詳合併財務報表附註四(二十九)。良得集團之銷貨型態主要分為工廠直接出貨及發貨倉銷貨收入兩類。其中，發貨倉收入係良得集團先將貨物送到發貨倉，待客戶實際提貨且產品之控制及陳舊過時及減失之風險已移轉時認列收入。良得集團主要依發貨倉保管人所提供報表或其他資訊，以發貨倉之存貨異動情形作為認列收入之依據。

因發貨倉分佈地區不同且保管人眾多，各保管人所提供資訊之內容亦有所不同，且此等發貨倉收入流程係涉及人工對帳，由於良得集團每日發貨倉銷貨交易量龐大，資產負債表日前後之交易金額對合併財務報表之影響重大，因此，本會計師認為發貨倉銷貨收入之截止為本年度查核中最重要事項之一。

因應之查核程序

本會計師對上開關鍵查核事項已執行之主要因應查核程序彙總說明如下：

1. 瞭解及測試良得集團與客戶定期對帳之內部控制程序，以評估管理階層發貨倉銷貨收入認列時點內部控制之有效性。
2. 針對資產負債表日前後一定期間之發貨倉銷貨收入執行截止測試，包含核對發貨倉保管人提供之佐證文件及帳載存貨異動與銷貨成本結轉，以評估發貨倉銷貨收入認列時點之適當性。
3. 對發貨倉之庫存數量執行發函詢證，並核對帳載庫存數量。另追查回函與帳載不符之原因，並測試集團編製之調節項目，確認重大差異已適當調整入帳。

存貨備抵跌價損失評估

事項說明

有關存貨評價之會計政策，請詳合併財務報表附註四(十四)；存貨評價之會計估計及假設之不確定性，請詳合併財務報表附註五(二)；存貨備抵跌價損失會計科目之說明，請詳合併財務報表附註六(六)。良得集團民國 110 年 12 月 31 日存貨及存貨備抵跌價損失餘額分別為新台幣 1,165,563 仟元及新台幣 44,572 仟元。

良得集團主要從事資訊週邊產品訊號連結線與各種電腦系統電源傳輸線組等製造、加工及買賣業務，由於該等產品生命週期短市場競爭激烈且客製化程度高，產生存貨跌價損失之風險較高。良得集團存貨評價係按成本與淨變現價值孰低者衡量，因管理階層於存貨備抵跌價損失之評估過程，包括辨認陳舊存貨與決定淨變現價值，常涉及主觀判斷而具高度估計不確定性，考量良得集團之存貨及其備抵跌價損失對合併財務報表影響重大，本會計師認為良得集團之存貨備抵跌價損失評估為本年度查核中最重要事項之一。

因應之查核程序

本會計師對上開關鍵查核事項已執行之主要因應查核程序彙總說明如下：

1. 依對良得集團營運及產業性質之瞭解，評估其存貨備抵跌價損失所採用提列政策與程序之合理性，包括決定淨變現價值所作之存貨分類及判斷陳舊之合理性。
2. 瞭解良得集團倉儲管理之流程、檢視其年度盤點計畫並參與年度存貨盤點，以評估管理階層區分及管控存貨之有效性。
3. 取得存貨庫齡報表並驗證其正確性，抽樣資產負債表日前最近一次異動日期之存貨項目以試算庫齡區間之正確性，並評估庫齡較長之存貨備抵評價損失之合理性。
4. 取得存貨淨變現價值報表並驗證其正確性，包括核對銷售合約、相關進貨憑證等佐證文件，並重新核算及評估良得集團決定存貨備抵跌價損失之合理性。

其他事項 - 提及其他會計師之查核

列入良得集團合併財務報表之部分子公司，其財務報表未經本會計師查核，而係由其他會計師查核。因此，本會計師對上開合併財務報表所表示之意見中，有關該等子公司財務報表所列之金額，係依據其他會計師之查核報告。前述公司民國 110 年及 109 年 12 月 31 日之資產總額分別為新台幣 167,355 仟元及 305,950 仟元，各占合併資產總額之 3%及 6%，民國 110 年及 109 年 1 月 1 日至 12 月 31 日之營業收入分別為新台幣 33,585 仟元及 343 仟元，各占合併營業收入淨額之 1%及 0%。

其他事項－個體財務報告

台灣良得電子股份有限公司已編製民國 110 年度及 109 年度個體財務報表，並經本會計師出具無保留意見加其他事項段之查核報告在案，備供參考。

管理階層與治理單位對合併財務報表之責任

管理階層之責任係依照證券發行人財務報告編製準則暨金融監督管理委員會認可之國際財務報導準則、國際會計準則、解釋及解釋公告編製允當表達之合併財務報表，且維持與合併財務報表編製有關之必要內部控制，以確保合併財務報表未存有導因於舞弊或錯誤之重大不實表達。

於編製合併財務報表時，管理階層之責任亦包括評估良得集團繼續經營之能力、相關事項之揭露，以及繼續經營會計基礎之採用，除非管理階層意圖清算良得集團或停止營業，或除清算或停業外別無實際可行之其他方案。

良得集團之治理單位(含審計委員會)負有監督財務報導流程之責任。

會計師查核合併財務報表之責任

本會計師查核合併財務報表之目的，係對合併財務報表整體是否存有導因於舞弊或錯誤之重大不實表達取得合理確信，並出具查核報告。合理確信係高度確信，惟依照中華民國一般公認審計準則執行之查核工作無法保證必能偵出合併財務報表存有之重大不實表達。不實表達可能導因於舞弊或錯誤。如不實表達之個別金額或彙總數可合理預期將影響合併財務報表使用者所作之經濟決策，則被認為具有重大性。

本會計師依照中華民國一般公認審計準則查核時，運用專業判斷並保持專業上之懷疑。本會計師亦執行下列工作：

1. 辨認並評估合併財務報表導因於舞弊或錯誤之重大不實表達風險；對所評估之風險設計及執行適當之因應對策；並取得足夠及適切之查核證據以作為查核意見之基礎。因舞弊可能涉及共謀、偽造、故意遺漏、不實聲明或踰越內部控制，故未偵出導因於舞弊之重大不實表達之風險高於導因於錯誤者。
2. 對與查核攸關之內部控制取得必要之瞭解，以設計當時情況下適當之查核程序，惟其目的非對良得集團內部控制之有效性表示意見。
3. 評估管理階層所採用會計政策之適當性，及其所作會計估計與相關揭露之合理性。

4. 依據所取得之查核證據，對管理階層採用繼續經營會計基礎之適當性，以及使良得集團繼續經營之能力可能產生重大疑慮之事件或情況是否存在重大不確定性，作出結論。本會計師若認為該等事件或情況存在重大不確定性，則須於查核報告中提醒合併財務報表使用者注意合併財務報表之相關揭露，或於該等揭露係屬不適當時修正查核意見。本會計師之結論係以截至查核報告日所取得之查核證據為基礎。惟未來事件或情況可能導致良得集團不再具有繼續經營之能力。
5. 評估合併財務報表（包括相關附註）之整體表達、結構及內容，以及合併財務報表是否允當表達相關交易及事件。
6. 對於集團內組成個體之財務資訊取得足夠及適切之查核證據，以對合併財務報表表示意見。本會計師負責集團查核案件之指導、監督及執行，並負責形成集團查核意見。

本會計師與治理單位溝通之事項，包括所規劃之查核範圍及時間，以及重大查核發現（包括於查核過程中所辨認之內部控制顯著缺失）。

本會計師亦向治理單位提供本會計師所隸屬事務所受獨立性規範之人員已遵循中華民國會計師職業道德規範中有關獨立性之聲明，並與治理單位溝通所有可能被認為會影響會計師獨立性之關係及其他事項（包括相關防護措施）。


本會計師從與治理單位溝通之事項中，決定對良得集團民國 110 年度合併財務報表查核之關鍵查核事項。本會計師於查核報告中敘明該等事項，除非法令不允許公開揭露特定事項，或在極罕見情況下，本會計師決定不於查核報告中溝通特定事項，因可合理預期此溝通所產生之負面影響大於所增進之公眾利益。

資 誠 聯 合 會 計 師 事 務 所

李秀玲

會計師

徐明釗




前行政院金融監督管理委員會證券期貨局
核准簽證文號：金管證六字第 0960038033 號
金融監督管理委員會
核准簽證文號：金管證審字第 1050029449 號
中華民國 111 年 3 月 24 日

台灣良得電子股份有限公司及子公司
合併資產負債表
民國110年及109年12月31日

單位：新台幣仟元

資	產	附註	110年12月31日		109年12月31日	
			金額	%	金額	%
流動資產						
1100	現金及約當現金	六(一)	\$ 591,159	11	\$ 215,330	5
1110	透過損益按公允價值衡量之金融資產—流動	六(二)	104,163	2	160,013	3
1150	應收票據淨額	六(五)	8,732	-	24,508	1
1170	應收帳款淨額	六(五)	1,984,962	36	1,806,248	37
1200	其他應收款		14,284	-	12,547	-
1220	本期所得稅資產	六(二十八)	2,147	-	2,130	-
130X	存貨	六(六)	1,120,991	20	902,871	18
1410	預付款項		36,396	1	64,043	1
1460	待出售非流動資產淨額	六(十二)	-	-	-	-
1470	其他流動資產		301	-	110	-
11XX	流動資產合計		<u>3,863,135</u>	<u>70</u>	<u>3,187,800</u>	<u>65</u>
非流動資產						
1510	透過損益按公允價值衡量之金融資產—非流動	六(二)	-	-	-	-
1517	透過其他綜合損益按公允價值衡量之金融資產—非流動	六(三)	3,030	-	29,623	1
1535	按攤銷後成本衡量之金融資產—非流動	六(四)	554	-	570	-
1550	採用權益法之投資	六(七)及七	164,320	3	176,606	4
1600	不動產、廠房及設備	六(八)	1,016,137	18	1,029,750	21
1755	使用權資產	六(九)	206,211	4	220,262	4
1760	投資性不動產淨額	六(十)(十一)(十二)	196,758	4	205,381	4
1780	無形資產		515	-	988	-
1840	遞延所得稅資產	六(二十八)	62,807	1	54,536	1
1900	其他非流動資產		6,693	-	4,826	-
15XX	非流動資產合計		<u>1,657,025</u>	<u>30</u>	<u>1,722,542</u>	<u>35</u>
1XXX	資產總計		<u>\$ 5,520,160</u>	<u>100</u>	<u>\$ 4,910,342</u>	<u>100</u>

(續次頁)


 台灣良得電子股份有限公司及子公司
 合併資產負債表
 民國110年及109年12月31日

單位：新台幣仟元

負債及股東權益		附註	110年12月31日		109年12月31日					
			金	額	%	金	額	%		
流動負債										
2100	短期借款	六(十三)	\$	1,334,570	24	\$	755,962	16		
2120	透過損益按公允價值衡量之金融負債—流動	六(二)		-	-		91	-		
2150	應付票據			1,765	-		1,530	-		
2170	應付帳款			780,594	14		814,388	17		
2200	其他應付款	六(十四)及七		353,466	6		362,759	7		
2230	本期所得稅負債			53,732	1		8,957	-		
2280	租賃負債—流動			1,009	-		8,496	-		
2300	其他流動負債	六(十五)		189,789	4		145,009	3		
21XX	流動負債合計			<u>2,714,925</u>	<u>49</u>		<u>2,097,192</u>	<u>43</u>		
非流動負債										
2540	長期借款	六(十五)		80,000	1		39,000	1		
2570	遞延所得稅負債	六(二十八)		110,367	2		155,236	3		
2580	租賃負債—非流動			2,932	-		5,510	-		
2600	其他非流動負債	六(十六)		41,574	1		16,109	-		
25XX	非流動負債合計			<u>234,873</u>	<u>4</u>		<u>215,855</u>	<u>4</u>		
2XXX	負債總計			<u>2,949,798</u>	<u>53</u>		<u>2,313,047</u>	<u>47</u>		
歸屬於母公司業主之權益										
股本 六(十七)										
3110	普通股股本			1,419,346	26		1,419,346	29		
資本公積 六(十八)										
3200	資本公積			271,963	5		271,898	5		
保留盈餘 六(十九)										
3310	法定盈餘公積			326,115	6		314,498	6		
3320	特別盈餘公積			227,612	4		244,103	5		
3350	未分配盈餘			536,197	10		527,309	11		
其他權益 六(二十)										
3400	其他權益		(210,871)	(4)	(179,859)	(3)
3XXX	權益總計			<u>2,570,362</u>	<u>47</u>		<u>2,597,295</u>	<u>53</u>		
重大或有負債及未認列之合約承諾 九										
重大之期後事項 十一										
3X2X	負債及股東權益總計		\$	<u>5,520,160</u>	<u>100</u>	\$	<u>4,910,342</u>	<u>100</u>		

後附合併財務報表附註為本合併財務報告之一部分，請併同參閱。

董事長：陳龍水



經理人：陳龍水



會計主管：張婉好



台灣良得電子股份有限公司及子公司

合併綜合損益表

民國110年及109年1月1日至12月31日

單位：新台幣仟元
(除每股盈餘為新台幣元外)

項目	附註	110 年 度			109 年 度		
		金 額	%		金 額	%	
4000 營業收入	六(二十一)	\$ 4,926,026	100	\$ 4,526,914	100		
5000 營業成本	六(六)(二十六)(二十七)	(4,621,587)	(94)	(4,054,903)	(90)		
5900 營業毛利		304,439	6	472,011	10		
營業費用	六(二十六)(二十七)及七						
6100 推銷費用		(164,145)	(3)	(172,960)	(4)		
6200 管理費用		(202,173)	(4)	(150,385)	(3)		
6300 研究發展費用		(85,798)	(2)	(29,895)	(1)		
6450 預期信用減損利益(損失)	十二(二)	2,400	-	(6,505)	-		
6000 營業費用合計		(449,716)	(9)	(359,745)	(8)		
6900 營業(損失)利益		(145,277)	(3)	112,266	2		
營業外收入及支出							
7100 利息收入	六(二十二)	1,912	-	1,770	-		
7010 其他收入	六(二十三)	52,996	1	51,324	1		
7020 其他利益及損失	六(二十四)	222,100	5	(14,936)	-		
7050 財務成本	六(二十五)	(12,904)	-	(9,706)	-		
7060 採用權益法認列之關聯企業及合資損益之份額	六(七)	9,580	-	7,013	-		
7000 營業外收入及支出合計		273,684	6	35,465	1		
7900 稅前淨利		128,407	3	147,731	3		
7950 所得稅費用	六(二十八)	(11,162)	-	(23,971)	-		
8000 繼續營業單位本期淨利		117,245	3	123,760	3		
其他綜合損益淨額							
不重分類至損益之項目							
8311 確定福利計畫之再衡量數	六(十六)	396	-	199	-		
8316 透過其他綜合損益按公允價值衡量之權益工具投資未實現評價損益	六(三)(二十)	(26,593)	(1)	4,176	-		
8349 與不重分類之項目相關之所得稅	六(二十)(二十八)	5,239	-	(875)	-		
8310 不重分類至損益之項目總額		(20,958)	(1)	3,500	-		
後續可能重分類至損益之項目							
8361 國外營運機構財務報表換算之兌換差額	六(二十)	(12,171)	-	16,438	-		
8399 與可能重分類之項目相關之所得稅	六(二十)(二十八)	2,434	-	(3,288)	-		
8360 後續可能重分類至損益之項目總額		(9,737)	-	13,150	-		
8300 其他綜合損益(淨額)		(\$ 30,695)	(1)	\$ 16,650	-		
8500 本期綜合損益總額		\$ 86,550	2	\$ 140,410	3		
淨利歸屬於：							
8610 母公司業主		\$ 117,245	3	\$ 123,760	3		
綜合損益總額歸屬於：							
8710 母公司業主		\$ 86,550	2	\$ 140,410	3		
每股盈餘	六(二十九)						
9750 基本每股盈餘		\$ 0.83		\$ 0.87			
9850 稀釋每股盈餘		\$ 0.82		\$ 0.87			

後附合併財務報表附註為本合併財務報告之一部分，請併同參閱。

董事長：陳龍水



經理人：陳龍水



會計主管：張婉好



台灣良得電子股份有限公司及子公司

合併損益變動表

民國110年及109年1月1日至12月31日

單位：新台幣仟元

附註	歸屬		於本公司		母積保公		留司盈業		業餘共他		主之權		益	
	普通	股本	資本公積	發行	資本公積	其他	法定盈餘公積	特別盈餘公積	未分配盈餘	交換	國外營運機構財務報表換算之匯率差異	透過其他綜合損益按公允價值衡量之金融資產	現損	益
109年度														
109年1月1日餘額	\$ 1,424,846	\$ 271,479	\$ 985	\$ 301,209	\$ 196,878	\$ 571,002	(\$ 131,182)	(\$ 65,168)	\$ 2,570,049					
109年度淨利	-	-	-	-	-	123,760	-	-	123,760					123,760
本期其他綜合損益	-	-	-	-	-	159	-	3,341	16,650					16,650
本期綜合損益總額	-	-	-	-	-	123,919	-	3,341	140,410					140,410
股東逾時效未領取之股利	-	-	212	-	-	-	-	-	212					
民國108年度盈餘指撥及分派	-	-	-	-	-	-	-	-	-					-
提列法定盈餘公積	-	-	-	13,289	-	(13,289)	-	-	-					-
提列特別盈餘公積	-	-	-	-	47,225	(47,225)	-	-	-					-
現金股利	-	-	-	-	-	(99,354)	-	-	(99,354)					(99,354)
庫藏股買回	-	-	-	-	-	-	-	-	-					(14,022)
庫藏股註銷	(5,500)	(778)	-	-	-	(7,744)	-	-	14,022					-
109年12月31日餘額	\$ 1,419,346	\$ 270,701	\$ 1,197	\$ 314,498	\$ 244,103	\$ 527,309	(\$ 118,032)	(\$ 61,827)	\$ 2,597,295					\$ 2,597,295
110年度														
110年1月1日餘額	\$ 1,419,346	\$ 270,701	\$ 1,197	\$ 314,498	\$ 244,103	\$ 527,309	(\$ 118,032)	(\$ 61,827)	\$ 2,597,295					\$ 2,597,295
110年度淨利	-	-	-	-	-	117,245	-	-	117,245					117,245
本期其他綜合損益	-	-	-	-	-	317	-	(21,275)	(30,695)					(30,695)
本期綜合損益總額	-	-	-	-	-	117,562	-	(21,275)	86,550					86,550
股東逾時效未領取之股利	-	-	65	-	-	-	-	-	65					
民國109年度盈餘指撥及分派	-	-	-	-	-	-	-	-	-					-
提列法定盈餘公積	-	-	-	11,617	-	(11,617)	-	-	-					-
迴轉特別盈餘公積	-	-	-	-	(16,491)	16,491	-	-	-					-
現金股利	-	-	-	-	-	(113,548)	-	-	(113,548)					(113,548)
110年12月31日餘額	\$ 1,419,346	\$ 270,701	\$ 1,262	\$ 326,115	\$ 227,612	\$ 536,197	(\$ 127,769)	(\$ 83,102)	\$ 2,570,362					\$ 2,570,362

後附合併財務報表附註為本合併財務報告之一部分，請併同參閱。



董事長：陳龍水



經理人：陳龍水



會計主管：張婉好


 台灣良得電子股份有限公司及子公司
 合併現金流量表
 民國110年及109年1月1日至12月31日

單位：新台幣仟元

附註	110年1月1日 至12月31日	109年1月1日 至12月31日
營業活動之現金流量		
本期稅前淨利	\$ 128,407	\$ 147,731
調整項目		
收益費損項目		
折舊費用(含投資性不動產及使用權資產)	六(八)(九) (十一)(二十六) 89,777	74,069
攤銷費用	六(二十六) 222	236
預期信用減損(利益)損失	十二(二) (2,400)	6,505
透過損益按公允價值衡量金融資產及負債之淨利益	六(二)(二十四) 18,702 (18,320)
利息費用	六(二十五) 12,904	9,706
利息收入	六(二十二) (1,912) (1,770)
股利收入	六(二十三) (1,158) (2,631)
採用權益法認列之關聯企業及合資利益之份額	六(七) (9,580) (7,013)
處分不動產、廠房及設備損失(利益)	六(二十四) 321 (47)
處分無形資產損失	六(二十四) -	190
處分投資利益	六(二十四) (259,273) (45,170)
租賃修改利益	六(二十四) (228)	-
無形資產減損損失	六(二十四) 234	-
未實現外幣兌換利益	(1,300) (1,003)
與營業活動相關之資產/負債變動數		
與營業活動相關之資產之淨變動		
透過損益按公允價值衡量之金融資產-流動	296,251 (7,759)
應收票據淨額	15,776	123,894
應收帳款淨額	(176,314) (9,732)
其他應收款	(1,737) (7,732)
存貨	(218,120) (254,320)
預付款項	27,647 (37,241)
其他流動資產	(191) (68)
與營業活動相關之負債之淨變動		
應付票據	235 (154)
應付帳款	(33,795)	208,168
其他應付款項	(9,293) (84,608)
其他流動負債	78,500	4,353
應計退休金負債	(396) (200)
營運產生之現金(流出)流入	(46,721)	97,084
收取之股利	1,158	2,631
收取之利息	1,912	1,770
支付之利息	(12,904) (9,706)
支付之所得稅	(11,696) (5,585)
營業活動之淨現金(流出)流入	(68,251)	86,194

(續次頁)

台灣良得電子股份有限公司及子公司
合併現金流量表

民國110年及109年1月1日至12月31日

單位：新台幣仟元



	附註	110年1月1日 至12月31日	109年1月1日 至12月31日
投資活動之現金流量			
取得不動產、廠房及設備	六(八)(三十)	(\$ 77,939)	(\$ 59,223)
處分不動產、廠房及設備價款		580	9,640
處分無形資產價款		-	396
存出保證金增加		(532)	(741)
預付設備款增加		(1,337)	-
處分採用權益法之投資	七	22,099	-
其他非流動資產增加		(531)	(546)
投資活動之淨現金流出		(57,660)	(50,474)
籌資活動之現金流量			
短期借款增加	六(三十一)	4,598,770	3,834,530
短期借款減少	六(三十一)	(4,013,758)	(3,666,980)
償還長期借款	六(三十一)	(120,013)	(132,647)
舉借長期借款	六(三十一)	128,000	-
租賃本金償還	六(三十一)	(6,327)	(9,844)
存入保證金增加		25,861	5,316
買回庫藏股價款	六(十七)	-	(14,022)
發放現金股利	六(十九)	(113,548)	(99,354)
股東逾時效未領取之股利		65	212
籌資活動之淨現金流入(流出)		499,050	(82,789)
匯率變動對現金及約當現金之影響		2,690	13,495
本期現金及約當現金增加(減少)數		375,829	(33,574)
期初現金及約當現金餘額		215,330	248,904
期末現金及約當現金餘額		\$ 591,159	\$ 215,330

後附合併財務報表附註為本合併財務報告之一部分，請併同參閱。

董事長：陳龍水




經理人：陳龍水



會計主管：張婉好




台灣良得電子股份有限公司及子公司
合併財務報表附註
民國 110 年度及 109 年度

單位：新台幣仟元
(除特別註明者外)

一、公司沿革

台灣良得電子股份有限公司(以下簡稱「本公司」)及子公司(以下本公司及子公司統稱「本集團」)於中華民國 67 年 8 月設立，主要從事各種電腦系統電源傳輸線組、電器類電源傳輸線組、資訊週邊產品訊號連結線、通訊系統高效連接線組等製造、加工及買賣業務等。本公司股票原奉財政部證券暨期貨管理委員會核准於財團法人中華民國證券櫃檯買賣中心上櫃，並於 81 年 2 月 1 日掛牌買賣；嗣經台灣證券交易所核准自民國 90 年 9 月 17 日股票轉上市掛牌買賣。

二、通過財務報告之日期及程序

本合併財務報告已於民國 111 年 3 月 24 日經董事會通過發布。

三、新發布及修訂準則及解釋之適用

(一) 已採用金融監督管理委員會(以下簡稱「金管會」)認可之新發布、修正後國際財務報導準則之影響

下表彙列金管會認可之民國 110 年適用之國際財務報導準則之新發布、修正及修訂之準則及解釋：

<u>新發布/修正/修訂準則及解釋</u>	<u>國際會計準則理事會 發布之生效日</u>
國際財務報導準則第4號之修正「暫時豁免適用國際財務報導準則第9號之延長」	民國110年1月1日
國際財務報導準則第9號、國際會計準則第39號、國際財務報導準則第7號、國際財務報導準則第4號及國際財務報導準則第16號之第二階段修正「利率指標變革」	民國110年1月1日
國際財務報導準則第16號之修正「2021年6月30日後之新型冠狀病毒肺炎相關租金減讓」	民國110年4月1日(註)

註：金管會允許提前於民國110年1月1日適用。

本集團經評估上述準則及解釋對本集團財務狀況與財務績效並無重大影響。

(二) 尚未採用金管會認可之新發布、修正後國際財務報導準則之影響

下表彙列金管會認可之民國 111 年適用之國際財務報導準則之新發布、修正及修訂之準則及解釋：

新發布/修正/修訂準則及解釋	國際會計準則理事會 發布之生效日
國際財務報導準則第3號之修正「對觀念架構之索引」	民國111年1月1日
國際會計準則第16號之修正「不動產、廠房及設備：達到預定使用狀態前之價款」	民國111年1月1日
國際會計準則第37號之修正「虧損性合約—履行合約之成本」	民國111年1月1日
2018-2020週期之年度改善	民國111年1月1日

本集團經評估上述準則及解釋對本集團財務狀況與財務績效並無重大影響。

(三) 國際會計準則理事會已發布但尚未經金管會認可之國際財務報導準則之影響

下表彙列國際會計準則理事會已發布但尚未納入金管會認可之國際財務報導準則之新發布、修正及修訂之準則及解釋：

新發布/修正/修訂準則及解釋	國際會計準則理事會 發布之生效日
國際財務報導準則第10號及國際會計準則第28號之修正「投資者與其關聯企業或合資間之資產出售或投入」	待國際會計準則理事會決定
國際財務報導準則第17號「保險合約」	民國112年1月1日
國際財務報導準則第17號「保險合約」之修正	民國112年1月1日
國際財務報導準則第17號之修正「初次適用國際財務報導準則第17號及國際財務報導準則第9號—比較資訊」	民國112年1月1日
國際會計準則第1號之修正「負債之流動或非流動分類」	民國112年1月1日
國際會計準則第1號之修正「會計政策之揭露」	民國112年1月1日
國際會計準則第8號之修正「會計估計之定義」	民國112年1月1日
國際會計準則第12號之修正「與單一交易所產生之資產及負債有關之遞延所得稅」	民國112年1月1日

除下列所述者外，本集團經評估上述準則及解釋對本集團財務狀況與財務績效並無重大影響：

1. 國際會計準則第 1 號之修正「會計政策之揭露」此修正要求企業應揭露其重大會計政策資訊，而非其重大會計政策。此修正闡明企業如何辨認重大會計政策資訊及對可能係重大會計政策資訊之考量舉例。
2. 國際會計準則第 8 號之修正「會計估計之定義」此修正釐清企業應如何區分會計政策變動與會計估計變動。此修正亦釐清新資訊或新發展所導致之會計估計變動非屬錯誤更正。此外，建立會計估計所使用之輸入值或衡量技術之變動之影響若非因前期錯誤更正所致，係屬會計估計變動。

四、重要會計政策之彙總說明

編製本合併財務報告所採用之主要會計政策說明如下。除另有說明外，此等政策在所有報導期間一致地適用。

(一)遵循聲明

本合併財務報告係依據證券發行人財務報告編製準則與金管會認可之國際財務報導準則、國際會計準則、解釋及解釋公告(以下簡稱 IFRSs)編製。

(二)編製基礎

1. 除下列重要項目外，本合併財務報告係按歷史成本編製：

- (1) 按公允價值衡量之透過損益按公允價值衡量之金融資產。
- (2) 按公允價值衡量之透過其他綜合損益按公允價值衡量之金融資產。
- (3) 按退休基金資產減除確定福利義務現值之淨額認列之確定福利負債。

2. 編製符合 IFRSs 之財務報告需要使用一些重要會計估計，在應用本集團的會計政策過程中亦需要管理階層運用其判斷，涉及高度判斷或複雜性之項目，或涉及合併財務報告之重大假設及估計之項目，請詳附註五說明。

(三)合併基礎

1. 合併報告編製原則

- (1) 本集團將所有子公司納入合併財務報告編製之個體。子公司指受本集團控制之個體(包括結構型個體)，當本集團暴露於來自對該個體之參與之變動報酬或對該等變動報酬享有權利，且透過對該個體之權力有能力影響該等報酬時，本集團即控制該個體。子公司自本集團取得控制之日起納入合併財務報告，於喪失控制之日起終止合併。
- (2) 集團內公司間之交易、餘額及未實現損益業已銷除。子公司之會計政策已作必要之調整，與本集團採用之政策一致。
- (3) 對子公司持股之變動若未導致喪失控制(與非控制權益之交易)，係作為權益交易處理，亦即視為與業主間進行之交易。非控制權益之調整金額與所支付或收取對價之公允價值間之差額係直接認列於權益。
- (4) 當集團喪失對子公司之控制，對前子公司之剩餘投資係按公允價值重新衡量，並作為原始認列金融資產之公允價值或原始認列投資關聯企業或合資之成本，公允價值與帳面金額之差額認列為當期損益。對於先前認列於其他綜合損益與該子公司有關之所有金額，其會計處理與本集團若直接處分相關資產或負債之基礎相同，亦即如先前認列為其他綜合損益之利益或損失，於處分相關資產或負債時將被重分類為損益，則當喪失對子公司之控制時，將該利益或損失自權益重分類為損益。

2. 列入合併財務報告之子公司：

投資公司名稱	子公司名稱	業務性質	所持股權百分比		說明
			110年12月31日	109年12月31日	
台灣良得電子股份有限公司	怡富萬電業有限公司	從事電子配線組、訊號連接線、電源線組之生產及銷售	100	100	註1
台灣良得電子股份有限公司	富林投資股份有限公司	經營各種投資事業	100	100	
台灣良得電子股份有限公司	良得國際(SAMOA)有限公司	經營各種投資事業	100	100	
台灣良得電子股份有限公司	良得日本股份有限公司	從事電子配線組、訊號連接線、電源線組之銷售	100	100	
怡富萬電業有限公司	凱聯國際有限公司	不動產租賃	100	100	註1
怡富萬電業有限公司	怡富萬科技(深圳)有限公司	生產經營電源線、電線、電子線以及從事電源線、電線、電子線相關產品的設計與開發	100	100	註1
怡富萬電業有限公司	怡富萬電業(東莞)有限公司	生產銷售電線、電纜、塑膠配件及電子配件	100	100	註1
怡富萬電業有限公司	怡富萬電業(惠州)有限公司	生產、加工及銷售電源線、電線、電子線、PVC塑料粒、銅線及其相關產品	100	100	註2
怡富萬電業有限公司	怡富萬發展(惠州)有限公司	經營各種企業管理服務	100	-	註2
良得國際(SAMOA)有限公司	宏益投資(SAMOA)有限公司	經營各種投資事業	100	100	
宏益投資(SAMOA)有限公司	蘇州豐茂科技有限公司	生產新型儀表元器件、新型電子元器件、電力電子元器件及相關產品	100	100	

註 1：民國 110 年及 109 年 12 月 31 日係依該被投資公司經其他會計師查核之財務報告編入本合併報告。

註 2：經濟部投審會於民國 110 年 4 月 12 日（經審二字第 11000081680 號）核准本公司申請怡富萬電業(惠州)有限公司以分割方式新設立

怡富萬發展(惠州)有限公司，分割後怡富萬電業(惠州)有限公司減資並以怡富萬發展(惠州)有限公司股票作為抵充減資退還股款，致怡富萬發展(惠州)有限公司及怡富萬電業(惠州)有限公司同時成為怡富萬電業有限公司持股 100%之子公司。怡富萬發展(惠州)有限公司業已於民國 110 年 7 月 13 日完成驗資程序。

3. 未列入合併財務報告之子公司：無。
4. 子公司會計期間不同之調整及處理方式：無。
5. 重大限制：無。
6. 對本集團具重大性之非控制權益之子公司：無。

(四) 外幣換算

本集團內每一個體之財務報告所列之項目，均係以該個體營運所處主要經濟環境之貨幣(即功能性貨幣)衡量。本合併財務報告係以本公司之功能性貨幣「新台幣」作為表達貨幣列報。

1. 外幣交易及餘額

- (1) 外幣交易採用交易日或衡量日之即期匯率換算為功能性貨幣，換算此等交易產生之換算差額認列為當期損益。
- (2) 外幣貨幣性資產及負債餘額，按資產負債表日之即期匯率評價調整，因調整而產生之換算差額認列為當期損益。
- (3) 外幣非貨幣性資產及負債餘額，屬透過損益按公允價值衡量者，按資產負債表日之即期匯率評價調整，因調整而產生之兌換差額認列為當期損益；屬透過其他綜合損益按公允價值衡量者，按資產負債表日之即期匯率評價調整，因調整而產生之兌換差額認列於其他綜合損益項目；屬非按公允價值衡量者，則按初始交易日之歷史匯率衡量。
- (4) 所有兌換損益於損益表之「其他利益及損失」列報。

2. 國外營運機構之換算

- (1) 功能性貨幣與表達貨幣不同之所有集團個體、關聯企業及聯合協議，其經營結果和財務狀況以下列方式換算為表達貨幣：
 - A. 表達於每一資產負債表之資產及負債係以該資產負債表日之收盤匯率換算；
 - B. 表達於每一綜合損益表之收益及費損係以當期平均匯率換算；及
 - C. 所有因換算而產生之兌換差額認列為其他綜合損益。
- (2) 當部分處分或出售之國外營運機構為子公司時，係按比例將認列為其他綜合損益之累計兌換差額重新歸屬予該國外營運機構之非控制權益。惟當本集團即使仍保留對前子公司之部分權益，但已喪失對國外營運機構屬子公司之控制，則係以處分對國外營運機構之全部權益處理。

(五) 資產負債區分流動及非流動之分類標準

1. 資產符合下列條件之一者，分類為流動資產：

- (1) 預期將於正常營業週期中實現該資產，或意圖將其出售或消耗者。

- (2) 主要為交易目的而持有者。
- (3) 預期於資產負債表日後十二個月內實現者。
- (4) 現金或約當現金，但於資產負債表日後至少十二個月交換或用以清償負債受到限制者除外。

本集團將所有不符合上述條件之資產分類為非流動。

2. 負債符合下列條件之一者，分類為流動負債：

- (1) 預期將於正常營業週期中清償者。
- (2) 主要為交易目的而持有者。
- (3) 預期於資產負債表日後十二個月內到期清償者。
- (4) 不能無條件將清償期限遞延至資產負債表日後至少十二個月者。負債之條款，可能依交易對方之選擇，以發行權益工具而導致清償者，不影響其分類。

本集團將所有不符合上述條件之負債分類為非流動。

(六) 約當現金

約當現金係指短期並具高度流動性之投資，該投資可隨時轉換成定額現金且價值變動之風險甚小。定期存款符合前述定義且其持有目的係為滿足營運上之短期現金承諾者，分類為約當現金。

(七) 透過損益按公允價值衡量之金融資產

1. 係指非屬按攤銷後成本衡量或透過其他綜合損益按公允價值衡量之金融資產。
2. 本集團對於符合慣例交易之透過損益按公允價值衡量之金融資產係採用交易日會計。
3. 本集團於原始認列時按公允價值衡量，相關交易成本認列於損益，後續按公允價值衡量，其利益或損失認列於損益。
4. 當收取股利之權利確立，與股利有關之經濟效益很有可能流入，及股利金額能可靠衡量時，本集團於損益認列股利收入。

(八) 透過其他綜合損益按公允價值衡量之金融資產

1. 係指原始認列時作一不可撤銷之選擇，將非持有供交易之權益工具投資的公允價值變動列報於其他綜合損益；或同時符合下列條件之債務工具投資：
 - (1) 在以收取合約現金流量及出售為目的之經營模式下持有該金融資產。
 - (2) 該金融資產之合約條款產生特定日期之現金流量，完全為支付本金及流通在外本金金額之利息。
2. 本集團對於符合交易慣例之透過其他綜合損益按公允價值衡量之金融資產係採用交易日會計。

3. 本集團於原始認列時按其公允價值加計交易成本衡量，後續按公允價值衡量：

屬權益工具之公允價值變動認列於其他綜合損益，於除列時，先前認列於其他綜合損益之累積利益或損失後續不得重分類至損益，轉列至保留盈餘項下。當收取股利之權利確立，與股利有關之經濟效益很有可能流入，及股利金額能可靠衡量時，本集團於損益認列股利收入。

(九) 按攤銷後成本衡量之金融資產

1. 係指同時符合下列條件者：

- (1) 在以收取合約現金流量為目的之經營模式下持有該金融資產。

- (2) 該金融資產之合約條款產生特定日期之現金流量，完全為支付本金及流通在外本金金額之利息。

2. 本集團對於符合交易慣例之按攤銷後成本衡量之金融資產係採用交易日會計。

3. 本集團持有不符合約當現金之定期存款，因持有期間短，折現之影響不重大，係以投資金額衡量。

(十) 應收帳款及票據

1. 係指依合約約定，已具無條件收取因移轉商品或勞務所換得對價金額權利之帳款及票據。

2. 屬未付息之短期應收帳款及票據，因折現之影響不大，本集團係以原始發票金額衡量。

(十一) 金融資產減損

本集團於每一資產負債表日，就透過其他綜合損益按公允價值衡量之債務工具投資及按攤銷後成本衡量之金融資產，考量所有合理且可佐證之資訊(包括前瞻性者)後，對自原始認列後信用風險並未顯著增加者，按 12 個月預期信用損失金額衡量備抵損失；對自原始認列後信用風險已顯著增加者，按存續期間預期信用損失金額衡量備抵損失；就不包含重大財務組成部分之應收帳款或合約資產，按存續期間預期信用損失金額衡量備抵損失。

(十二) 金融資產之除列

本集團於符合下列情況之一時，將除列金融資產：

1. 收取來自金融資產現金流量之合約權利失效。

2. 移轉收取金融資產現金流量之合約權利，且業已移轉金融資產所有權之幾乎所有風險及報酬。

3. 移轉收取金融資產現金流量之合約權利，惟未保留對金融資產之控制。

(十三) 出租人之租賃交易－營業租賃

營業租賃之租賃收益扣除給予承租人之任何誘因，於租賃期間內按直線

法攤銷認列為當期損益。

(十四) 存貨

存貨按成本與淨變現價值孰低者衡量，成本依加權平均法決定。製成品及在製品之成本包括原料、直接人工、其他直接成本及生產相關之製造費用（按正常產能分攤），惟不包括借款成本。比較成本與淨變現價值孰低時，採逐項比較法，淨變現價值係指在正常營業過程中之估計售價減除至完工尚須投入之估計成本及相關變動銷售費用後之餘額。

(十五) 待出售非流動資產

當非流動資產之帳面金額主要係透過出售交易而非繼續使用來回收，且高度很有可能出售時，分類為待出售資產，以其帳面價值與公允價值減出售成本孰低者衡量。

(十六) 採用權益法之投資—關聯企業

1. 關聯企業指所有本集團對其有重大影響而無控制之個體，一般係直接或間接持有其 20% 以上表決權之股份。本集團對關聯企業之投資採用權益法處理，取得時依成本認列。
2. 本集團對關聯企業取得後之損益份額認列為當期損益，對其取得後之其他綜合損益份額則認列為其他綜合損益。如本集團對任一關聯企業之損失份額等於或超過其在該關聯企業之權益（包括任何其他無擔保之應收款），本集團不認列進一步之損失，除非本集團對該關聯企業發生法定義務、推定義務或已代其支付款項。
3. 當關聯企業發生非損益及其他綜合損益之權益變動且不影響對關聯企業之持股比例時，本集團將歸屬於本集團可享有關聯企業份額下之權益變動按持股比例認列為「資本公積」。
4. 本集團與關聯企業間交易所產生之未實現損益業已依其對關聯企業之權益比例銷除；除非證據顯示該交易所轉讓之資產已減損，否則未實現損失亦予以銷除。關聯企業之會計政策已作必要之調整，與本集團採用之政策一致。
5. 當集團處分關聯企業時，如喪失對該關聯企業之重大影響，對於先前認列於其他綜合損益與該關聯企業有關之所有金額，其會計處理與本集團若直接處分相關資產或負債之基礎相同，亦即如先前認列為其他綜合損益之利益或損失，於處分相關資產或負債時將被重分類為損益，則當喪失對關聯企業之重大影響時，將該利益或損失自權益重分類為損益。如仍對該關聯企業有重大影響，僅按比例將先前在其他綜合損益中認列之金額依上述方式轉出。

(十七) 不動產、廠房及設備

1. 後續成本只有在與該項目有關之未來經濟效益很有可能流入本集團，且該項目之成本能可靠衡量時，才包括在資產之帳面金額或認列為一項單獨資產。被重置部分之帳面金額應除列。所有其他維修費用於發生

時認列為當期損益。

2. 不動產、廠房及設備之後續衡量採成本模式，除土地不提折舊外，其他按估計耐用年限以直線法計提折舊。不動產、廠房及設備各項組成若屬重大，則單獨提列折舊。
3. 本集團於每一財務年度結束對各項資產之殘值、耐用年限及折舊方法進行檢視，若殘值及耐用年限之預期值與先前之估計不同時，或資產所含之未來經濟效益之預期消耗型態已有重大變動，則自變動發生日起依國際會計準則第8號「會計政策、會計估計變動及錯誤」之會計估計變動規定處理。各項資產之耐用年限如下：

房屋及建築	20年 ~ 45年
機器設備	3年 ~ 10年
其他設備	2年 ~ 15年

(十八) 承租人之租賃交易－使用權資產/租賃負債

1. 租賃資產於可供本集團使用之日認列為使用權資產及租賃負債。當租賃合約係屬短期租賃或低價值標的資產之租賃時，將租賃給付採直線法於租賃期間認列為費用。
2. 租賃負債於租賃開始日將尚未支付之租賃給付按本集團增額借款利率折現後之現值認列，租賃給付包括：
固定給付，減除可收取之任何租賃誘因。
後續採利息法按攤銷後成本法衡量，於租賃期間提列利息費用。當非屬合約修改造成租賃期間或租賃給付變動時，將重評估租賃負債，並將再衡量數調整使用權資產。
3. 使用權資產於租賃開始日按成本認列，成本包括：
租賃負債之原始衡量金額。
後續採成本模式衡量，於使用權資產之耐用年限屆滿時或租賃期間屆滿時兩者之較早者，提列折舊費用。當租賃負債重評估時，使用權資產將調整租賃負債之任何再衡量數。
4. 對減少租賃範圍之租賃修改，承租人將減少使用權資產之帳面金額以反映租賃部分或全面之終止，並將其與租賃負債再衡量金額間之差額認列於損益中。

(十九) 投資性不動產

投資性不動產於轉換日係依中華民國一般公認會計原則之重估價作為認定成本，後續衡量採成本模式。除土地外，按估計耐用年限以直線法提列折舊，耐用年限為8~45年。

(二十) 無形資產

無形資產主係電腦軟體，以取得成本認列，依直線法按估計耐用年限3~5年攤銷。

(二十一) 非金融資產減損

本集團於資產負債表日針對有減損跡象之資產，估計其可回收金額，當可回收金額低於其帳面價值時，則認列減損損失。可回收金額係指一項資產之公允價值減處分成本或其使用價值，兩者較高者。當以前年度已認列資產減損之情況不存在或減少時，則迴轉減損損失，惟迴轉減損損失而增加之資產帳面金額，不超過該資產若未認列減損損失情況下減除折舊或攤銷後之帳面金額。

(二十二) 借款

係指向銀行借入之長、短期款項。本集團於原始認列時按其公允價值減除交易成本衡量，後續就減除交易成本後之價款與贖回價值之任何差額，採有效利息法按攤銷程序於流通期間內認列利息費用於損益。

(二十三) 應付帳款及票據

1. 係指因賒購原物料、商品或勞務所發生之債務及因營業與非因營業而發生之應付票據。
2. 屬未付息之短期應付帳款及票據，因折現之影響不大，本集團係以原始發票金額衡量。

(二十四) 金融負債之除列

本集團於合約明定之義務履行、取消或到期時，除列金融負債。

(二十五) 員工福利

1. 短期員工福利

短期員工福利係以預期支付之非折現金額衡量，並於相關服務提供時認列為費用。

2. 退休金

(1) 確定提撥計畫

對於確定提撥計畫，係依權責發生基礎將應提撥之退休基金數額認列為當期之退休金成本。預付提撥金於可退還現金或減少未來給付之範圍內認列為資產。

(2) 確定福利計畫

A. 確定福利計畫下之淨義務係以員工當期或過去服務所賺得之未來福利金額折現計算，並以資產負債表日之確定福利義務現值減除計畫資產之公允價值。確定福利淨義務每年由精算師採用預計單位福利法計算，折現率則參考資產負債表日與確定福利計畫之貨幣及期間一致之高品質公司債之市場殖利率決定；在高品質公司債無深度市場之國家，係使用政府公債（於資產負債表日）之市場殖利率。

B. 確定福利計畫產生之再衡量數於發生當期認列於其他綜合損益，並表達於保留盈餘。

3. 員工酬勞及董監酬勞

員工酬勞及董監事酬勞係於具法律或推定義務且金額可合理估計時，認列為費用及負債。嗣後決議實際配發金額與估列金額有差異時，則按會計估計變動處理。另以股票發放員工酬勞者，計算股數之基礎為董事會決議日前一日收盤價。

(二十六) 所得稅

1. 所得稅費用包含當期及遞延所得稅。除與列入其他綜合損益或直接列入權益之項目有關之所得稅分別列入其他綜合損益或直接列入權益外，所得稅係認列於損益。
2. 本集團依據營運及產生應課稅所得之所在國家在資產負債表日已立法或已實質性立法之稅率計算當期所得稅。管理階層就適用所得稅相關法規定期評估所得稅申報之狀況，並在適用情況下根據預期須向稅捐機關支付之稅款估列所得稅負債。未分配盈餘依所得稅法加徵之所得稅，嗣盈餘產生年度之次年度於股東會通過盈餘分派案後，始就實際盈餘之分派情形，認列未分配盈餘所得稅費用。
3. 遞延所得稅採用資產負債表法，按資產及負債之課稅基礎與其於合併資產負債表之帳面金額所產生之暫時性差異認列。源自於原始認列之商譽所產生之遞延所得稅負債則不予認列，若遞延所得稅源自於交易中對資產或負債之原始認列，且在交易當時未影響會計利潤或課稅所得（課稅損失），則不予認列。若投資子公司及關聯企業產生之暫時性差異，本集團可以控制暫時性差異迴轉之時點，且暫時性差異很有可能於可預見之未來不會迴轉者則不予認列。遞延所得稅採用在資產負債表日已立法或已實質性立法，並於有關之遞延所得稅資產實現或遞延所得稅負債清償時預期適用之稅率（及稅法）為準。
4. 遞延所得稅資產於暫時性差異很有可能用以抵減未來應課稅所得之範圍內認列，並於每一資產負債表日重評估未認列及已認列之遞延所得稅資產。
5. 當有法定執行權將所認列之當期所得稅資產及負債金額互抵且有意圖以淨額基礎清償或同時實現資產及清償負債時，始將當期所得稅資產及當期所得稅負債互抵；當有法定執行權將當期所得稅資產及當期所得稅負債互抵，且遞延所得稅資產及負債由同一稅捐機關課徵所得稅之同一納稅主體、或不同納稅主體產生但各主體意圖以淨額基礎清償或同時實現資產及清償負債時，始將遞延所得稅資產及負債互抵。

(二十七) 股本

1. 普通股分類為權益。直接歸屬於發行新股或認股權之增額成本以扣除所得稅後之淨額於權益中列為價款減項。
2. 本公司買回已發行股票時，將所支付之對價包括任何可直接歸屬之增額成本以稅後淨額認列為股東權益之減項。買回之股票後續再發行時，所收取之對價扣除任何可直接歸屬之增額成本及所得稅影響

後與帳面價值之差額認列為股東權益之調整。

(二十八) 股利分配

分派予本公司股東之股利於本公司股東會決議分派股利時於財務報告認列，分派現金股利認列為負債，分派股票股利則認列為待分配股票股利，並於發行新股基準日時轉列普通股。

(二十九) 收入認列

本集團製造並銷售電子配線組、訊號連接線及電源線組之相關產品。收入係正常營業活動中對集團外顧客銷售商品已收或應收對價之公允價值，以扣除增值稅、銷貨退回、數量折扣及折讓之淨額表達。銷貨收入於產品之控制移轉予客戶時認列，且本集團並無尚未履行之履約義務可能影響客戶接受該產品。當產品被運送至指定地點，陳舊過時及減失之風險已移轉予客戶，且客戶依據銷售合約接受商品，或有客觀證據證明所有接受標準皆已滿足時，商品交付方屬發生。

(三十) 營運部門

本集團營運部門資訊與提供給主要營運決策者之內部管理報告採一致之方式報導。主要營運決策者負責分配資源予營運部門並評估其績效，經辨識本集團之主要營運決策者為董事會。

五、重大會計判斷、假設及估計不確性之主要來源

本集團編製本合併財務報告時，管理階層已運用其判斷以決定所採用之會計政策，並依據資產負債表日當時之情況對於未來事件之合理預期以作出會計估計及假設。所作出之重大會計估計與假設可能與實際結果存有差異，將考量歷史經驗及其他因子持續評估及調整。該等估計及假設具有導致資產及負債帳面金額於下個財務年度重大調整之風險。請詳下列對重大會計判斷、估計與假設不確定性之說明：

(一) 會計政策採用之重要判斷

無。

(二) 重要會計估計及假設

存貨之評價

由於存貨須以成本與淨變現價值孰低者計價，故本集團必須運用判斷及估計決定資產負債表日存貨之淨變現價值。由於科技快速變遷，本集團評估資產負債表日存貨因正常損耗、過時陳舊或無市場銷售價值之金額，並將存貨成本沖減至淨變現價值。此存貨評價主要係依未來特定期間內之產品需求為估計基礎，故可能產生重大變動。

民國 110 年 12 月 31 日，本集團存貨之帳面金額為 \$1,120,991。

六、重要會計項目之說明

(一) 現金及約當現金

	110年12月31日	109年12月31日
庫存現金	\$ 13,885	\$ 11,362
支票存款及活期存款	454,149	203,968
定期存款	123,125	-
合計	<u>\$ 591,159</u>	<u>\$ 215,330</u>

1. 本集團往來之金融機構信用品質良好，且本集團與多家金融機構往來以分散信用風險，預期發生違約之可能性甚低。
2. 本集團於民國 110 年及 109 年 12 月 31 日因保證保函等用途受限之現金及約當現金分別計\$554 及\$570 分類為按攤銷後成本衡量之金融資產。
3. 本集團未有將現金及約當現金提供作為質押擔保之情形。

(二) 透過損益按公允價值衡量之金融資產及負債

資 產 項 目	110年12月31日	109年12月31日
流動項目：		
強制透過損益按公允價值衡量之金融資產		
上市櫃公司股票	\$ 99,598	\$ 135,881
衍生工具-遠期外匯合約	-	98
評價調整	4,565	24,034
合計	<u>\$ 104,163</u>	<u>\$ 160,013</u>
非流動項目：		
強制透過損益按公允價值衡量之金融資產		
非上市、上櫃、興櫃股票	\$ 1,187	\$ 1,187
評價調整	(1,187)	(1,187)
合計	<u>\$ -</u>	<u>\$ -</u>
負 債 項 目	110年12月31日	109年12月31日
流動項目：		
強制透過損益按公允價值衡量之金融負債		
衍生工具-遠期外匯合約	\$ -	\$ 91

1. 透過損益按公允價值衡量之金融資產認列於損益之明細如下：

	110年度	109年度
強制透過損益按公允價值衡量 之金融資產		
權益工具	\$ 237,576	\$ 63,480
衍生工具	768	60
合計	<u>\$ 238,344</u>	<u>\$ 63,540</u>

2. 本集團承作未適用避險會計之衍生金融資產之交易及合約資訊說明如下：

	109年12月31日	
衍生金融資產	合約金額 (名目本金)	契約期間
流動項目：		
遠期外匯合約	美元 1,400仟元	109.11.30 ~ 110.02.05
衍生金融負債		
流動項目：		
遠期外匯合約	美元 300仟元	109.12.10 ~ 110.01.15

本集團簽訂之遠期外匯交易係預售美元之遠期交易(賣美元買新台幣及人民幣)，係為規避外銷價款之匯率風險，惟未適用避險會計。

3. 本集團未有將透過損益按公允價值衡量之金融資產提供作為質押擔保之情形。

4. 相關價格風險資訊及公允價值資訊請詳附註十二、(二)及(三)。

(三) 透過其他綜合損益按公允價值衡量之金融資產

項 目	110年12月31日	109年12月31日
非流動項目：		
權益工具		
非上市、上櫃、興櫃股票	\$ 100,368	\$ 100,368
評價調整	(97,338)	(70,745)
合計	<u>\$ 3,030</u>	<u>\$ 29,623</u>

1. 本集團選擇將屬策略性投資分類為透過其他綜合損益按公允價值衡量之金融資產，該等投資於民國110年及109年12月31日之公允價值分別為\$3,030及\$29,623。

2. 透過其他綜合損益按公允價值衡量之金融資產認列於損益及綜合損益之明細如下：

	<u>110年度</u>	<u>109年度</u>
透過其他綜合損益按公允價值 衡量之權益工具 認列於其他綜合損益之公允 價值變動	(\$ <u>26,593</u>)	\$ <u>4,176</u>

3. 在不考慮所持有之擔保品或其他信用增強之情況下，最能代表本集團持有透過其他綜合損益按公允價值衡量之金融資產，於民國 110 年及 109 年 12 月 31 日信用風險最大之暴險金額分別為 \$3,030 及 \$29,623。
4. 本集團未有將透過其他綜合損益按公允價值衡量之金融資產提供做為質押擔保之情形。
5. 相關透過其他綜合損益按公允價值衡量之金融資產公允價值資訊請詳附註十二、(三)。

(四) 按攤銷後成本衡量之金融資產

<u>項目</u>	<u>110年12月31日</u>	<u>109年12月31日</u>
非流動項目：		
受質押之定期存款	\$ <u>554</u>	\$ <u>570</u>

1. 在不考慮所持有之擔保品或其他信用增強之情況下，最能代表本集團持有按攤銷後成本衡量之金融資產，於民國 110 年及 109 年 12 月 31 日信用風險最大之暴險金額分別為 \$554 及 \$570。
2. 本集團將按攤銷後成本衡量之金融資產提供作為質押擔保之情形請詳附註八。
3. 相關按攤銷後成本衡量之金融資產信用風險資訊請詳附註十二、(二)。

(五) 應收票據及帳款

	<u>110年12月31日</u>	<u>109年12月31日</u>
應收票據	\$ <u>8,732</u>	\$ <u>24,508</u>
應收帳款	\$ 1,988,901	\$ 1,813,632
減：備抵損失	(<u>3,939</u>)	(<u>7,384</u>)
	\$ <u>1,984,962</u>	\$ <u>1,806,248</u>

1. 應收帳款及應收票據之帳齡分析如下：

	110年12月31日		109年12月31日	
	應收帳款	應收票據	應收帳款	應收票據
未逾期	\$ 1,963,297	\$ 8,732	\$ 1,753,341	\$ 24,508
逾期1-30天	21,571	-	46,214	-
逾期31-90天	2,143	-	5,427	-
逾期91天以上	1,890	-	8,650	-
	<u>\$ 1,988,901</u>	<u>\$ 8,732</u>	<u>\$ 1,813,632</u>	<u>\$ 24,508</u>

以上係以逾期天數為基準進行之帳齡分析。

- 民國 110 年 12 月 31 日及 109 年 12 月 31 日之應收帳款及應收票據餘額均為客戶合約所產生，另於民國 109 年 1 月 1 日客戶合約之應收款餘額為\$2,006,302。
- 民國 109 年 12 月 31 日本集團計有\$19,318之應收票據貼現在外，若發票人到期拒絕付款，本集團負有清償義務，惟在一般情況下，本集團不預期發票人會拒絕付款。本集團因應收票據貼現所產生之負債列報為其他應付款項下。
- 在不考慮所持有之擔保品或其他信用增強之情況下，最能代表本集團應收票據於民國 110 年及 109 年 12 月 31 日信用風險最大之暴險金額分別為\$8,732及\$24,508；最能代表本集團應收帳款於民國 110 年及 109 年 12 月 31 日信用風險最大之暴險金額分別為\$1,984,962及\$1,806,248。
- 本集團未有將應收票據及應收帳款提供作為質押擔保之情形。
- 相關應收帳款及應收票據信用風險資訊請詳附註十二、(二)。

(六) 存貨

	110年12月31日		
	成本	備抵跌價損失	帳面金額
原料	\$ 557,010	(\$ 21,426)	\$ 535,584
在製品	52,789	(244)	52,545
製成品	555,764	(22,902)	532,862
合計	<u>\$ 1,165,563</u>	<u>(\$ 44,572)</u>	<u>\$ 1,120,991</u>
	109年12月31日		
	成本	備抵跌價損失	帳面金額
原料	\$ 369,364	(\$ 13,987)	\$ 355,377
在製品	43,552	(13)	43,539
製成品	534,553	(30,598)	503,955
合計	<u>\$ 947,469</u>	<u>(\$ 44,598)</u>	<u>\$ 902,871</u>

本集團當期認列為費損之存貨成本：

	110年度	109年度
已出售存貨成本	\$ 4,657,373	\$ 4,068,571
存貨跌價(回升利益)損失	(26)	14,450
其他	(35,760)	(28,118)
	<u>\$ 4,621,587</u>	<u>\$ 4,054,903</u>

(七) 採用權益法之投資

	110年	109年
1月1日	\$ 176,606	\$ 168,268
處分採用權益法之投資	(19,872)	-
採用權益法之投資損益份額	9,580	7,013
匯率變動影響數	(1,994)	1,325
12月31日	<u>\$ 164,320</u>	<u>\$ 176,606</u>

1. 明細如下：

	110年12月31日	109年12月31日
關聯企業：		
碧耀顧問(SAMOA)有限公司	\$ -	\$ 24,516
靈巧有限公司	164,320	152,090
	<u>\$ 164,320</u>	<u>\$ 176,606</u>

2. 本集團重大關聯企業之基本資訊如下：

公司名稱	主要營業場所	持股比率		關係之性質	衡量方法
		110年12月31日	109年12月31日		
碧耀顧問(SAMOA)有限公司	薩摩亞	-	22.35%	註1 註2	權益法
靈巧有限公司	薩摩亞	45.00%	45.00%	註1	權益法

註1：係本集團之被投資公司。

註2：於民國110年9月出售碧耀顧問(SAMOA)有限公司，請詳附註七。

3. 本集團重大關聯企業之彙總性財務資訊如下：

(1) 資產負債表

	碧耀顧問(SAMOA) 有限公司
	109年12月31日
流動資產	\$ 175,935
非流動資產	7,869
流動負債	(74,111)
非流動負債	-
淨資產總額	<u>\$ 109,693</u>

	靈巧有限公司	
	110年12月31日	109年12月31日
流動資產	\$ -	\$ -
非流動資產	365,155	337,977
流動負債	-	-
非流動負債	-	-
淨資產總額	<u>\$ 365,155</u>	<u>\$ 337,977</u>

(2) 綜合損益表

	碧耀顧問(SAMOA) 有限公司	
	109年度	
收入	\$ 217,967	
繼續營業單位本期淨損	(\$ 17,962)	
其他綜合損益(稅後淨額)	-	
本期綜合損益總額	<u>(\$ 17,962)</u>	
自關聯企業收取之股利	<u>\$ -</u>	

	靈巧有限公司	
	110年度	109年度
收入	\$ -	\$ -
繼續營業單位本期淨利	\$ 29,095	\$ 24,505
其他綜合損益(稅後淨額)	-	-
本期綜合損益總額	<u>\$ 29,095</u>	<u>\$ 24,505</u>
自關聯企業收取之股利	<u>\$ -</u>	<u>\$ -</u>

(八) 不動產、廠房及設備

	土地	房屋及建築	機器設備	其他	未完工程 及待驗設備	合計
110年1月1日						
成本	\$ 51,531	\$ 798,654	\$ 323,932	\$ 54,764	\$ 6,725	\$1,235,606
累計折舊及減損	-	(61,527)	(111,187)	(33,142)	-	(205,856)
	<u>\$ 51,531</u>	<u>\$ 737,127</u>	<u>\$ 212,745</u>	<u>\$ 21,622</u>	<u>\$ 6,725</u>	<u>\$1,029,750</u>
110年						
1月1日	\$ 51,531	\$ 737,127	\$ 212,745	\$ 21,622	\$ 6,725	\$1,029,750
增添	-	-	37,979	1,632	29,639	69,250
處分	-	-	(236)	(665)	-	(901)
重分類	-	-	5,632	1,058	(9,024)	(2,334)
折舊費用	-	(16,654)	(49,795)	(8,034)	-	(74,483)
淨兌換差額	-	(3,863)	(1,134)	(112)	(36)	(5,145)
12月31日	<u>\$ 51,531</u>	<u>\$ 716,610</u>	<u>\$ 205,191</u>	<u>\$ 15,501</u>	<u>\$ 27,304</u>	<u>\$1,016,137</u>
110年12月31日						
成本	\$ 51,531	\$ 794,540	\$ 340,688	\$ 54,789	\$ 27,304	\$1,268,852
累計折舊及減損	-	(77,930)	(135,497)	(39,288)	-	(252,715)
	<u>\$ 51,531</u>	<u>\$ 716,610</u>	<u>\$ 205,191</u>	<u>\$ 15,501</u>	<u>\$ 27,304</u>	<u>\$1,016,137</u>
	土地	房屋及建築	機器設備	其他	未完工程 及待驗設備	合計
109年1月1日						
成本	\$ 51,531	\$ 784,579	\$ 264,976	\$ 54,016	\$ 9,334	\$1,164,436
累計折舊及減損	-	(44,334)	(74,574)	(27,088)	-	(145,996)
	<u>\$ 51,531</u>	<u>\$ 740,245</u>	<u>\$ 190,402</u>	<u>\$ 26,928</u>	<u>\$ 9,334</u>	<u>\$1,018,440</u>
109年						
1月1日	\$ 51,531	\$ 740,245	\$ 190,402	\$ 26,928	\$ 9,334	\$1,018,440
增添	-	2,028	46,555	2,835	14,553	65,971
處分	-	-	(7,886)	(1,707)	-	(9,593)
重分類	-	-	16,394	863	(17,257)	-
折舊費用	-	(16,408)	(36,096)	(7,608)	-	(60,112)
淨兌換差額	-	11,262	3,376	311	95	15,044
12月31日	<u>\$ 51,531</u>	<u>\$ 737,127</u>	<u>\$ 212,745</u>	<u>\$ 21,622</u>	<u>\$ 6,725</u>	<u>\$1,029,750</u>
109年12月31日						
成本	\$ 51,531	\$ 798,654	\$ 323,932	\$ 54,764	\$ 6,725	\$1,235,606
累計折舊及減損	-	(61,527)	(111,187)	(33,142)	-	(205,856)
	<u>\$ 51,531</u>	<u>\$ 737,127</u>	<u>\$ 212,745</u>	<u>\$ 21,622</u>	<u>\$ 6,725</u>	<u>\$1,029,750</u>

1. 上述均屬供自用之資產。

2. 本集團房屋及建築之重大組成部分係建物及裝修工程，按 20~45 年提列折舊。

3. 以不動產、廠房及設備提供擔保之資訊，請詳附註八之說明。

(九) 租賃交易－承租人

1. 本集團租賃之標的資產包括土地使用權、建物及公務車，租賃合約之期間通常介於 4 到 50 年。租賃合約是採個別協商並包含各種不同的條款及條件，未有加諸其他之限制。

2. 使用權資產之帳面價值與認列之折舊費用資訊如下：

	<u>110年12月31日</u>	<u>109年12月31日</u>
	<u>帳面金額</u>	<u>帳面金額</u>
土地使用權	\$ 200,001	\$ 205,666
房屋	-	10,033
運輸設備(公務車)	<u>6,210</u>	<u>4,563</u>
	<u>\$ 206,211</u>	<u>\$ 220,262</u>
	<u>110年度</u>	<u>109年度</u>
	<u>折舊費用</u>	<u>折舊費用</u>
土地使用權	\$ 4,571	\$ 4,509
房屋	3,742	7,383
運輸設備(公務車)	<u>1,263</u>	<u>415</u>
	<u>\$ 9,576</u>	<u>\$ 12,307</u>

3. 本集團於民國 110 年及 109 年度使用權資產之增添分別為\$2,910 及 \$4,977。

4. 與租賃合約有關之損益項目資訊如下：

	<u>110年度</u>	<u>109年度</u>
<u>影響當期損益之項目</u>		
租賃負債之利息費用	\$ 531	\$ 561
租賃修改利益	228	-

5. 本集團於民國 110 年及 109 年度租賃現金流出總額分別為\$6,858 及 \$10,405。

6. 另本集團於民國 102 年 11 月 8 日與博羅縣人民政府簽訂博羅縣投資開發項目協議書，本集團已於民國 104 年 12 月取得所有土地使用權，租年限為 50 年。

(十) 租賃交易－出租人

1. 本集團於民國 110 年及 109 年度基於營業租賃合約分別認列\$11,662 及 \$10,906 之租金收入，內中無屬變動租賃給付。

2. 本集團以營業租賃出租之租賃給付之到期日分析如下：

	110年12月31日	109年12月31日
不超過一年	\$ 11,626	\$ 11,002
超過一年但不超過五年	18,475	20,908
五年以上	3,617	7,136
合計	<u>\$ 33,718</u>	<u>\$ 39,046</u>

(十一) 投資性不動產

	<u>土地</u>	<u>房屋及建築</u>	<u>使用權資產</u>	<u>合計</u>
110年1月1日				
成本	\$ 85,597	\$ 197,122	\$ 23,777	\$ 306,496
累計折舊	-	(92,075)	(9,040)	(101,115)
	<u>\$ 85,597</u>	<u>\$ 105,047</u>	<u>\$ 14,737</u>	<u>\$ 205,381</u>
<u>110年</u>				
1月1日	\$ 85,597	\$ 105,047	\$ 14,737	\$ 205,381
折舊費用	-	(5,194)	(524)	(5,718)
淨兌換差額	-	(2,483)	(422)	(2,905)
12月31日	<u>\$ 85,597</u>	<u>\$ 97,370</u>	<u>\$ 13,791</u>	<u>\$ 196,758</u>
110年12月31日				
成本	\$ 85,597	\$ 193,205	\$ 23,080	\$ 301,882
累計折舊	-	(95,835)	(9,289)	(105,124)
	<u>\$ 85,597</u>	<u>\$ 97,370</u>	<u>\$ 13,791</u>	<u>\$ 196,758</u>
	<u>土地</u>	<u>房屋及建築</u>	<u>使用權資產</u>	<u>合計</u>
109年1月1日				
成本	\$ 85,597	\$ 66,412	\$ -	\$ 152,009
累計折舊	-	(42,808)	-	(42,808)
	<u>\$ 85,597</u>	<u>\$ 23,604</u>	<u>\$ -</u>	<u>\$ 109,201</u>
<u>109年</u>				
1月1日	\$ 85,597	\$ 23,604	\$ -	\$ 109,201
重分類	-	83,093	14,737	97,830
折舊費用	-	(1,650)	-	(1,650)
12月31日	<u>\$ 85,597</u>	<u>\$ 105,047</u>	<u>\$ 14,737</u>	<u>\$ 205,381</u>
109年12月31日				
成本	\$ 85,597	\$ 197,122	\$ 23,777	\$ 306,496
累計折舊	-	(92,075)	(9,040)	(101,115)
	<u>\$ 85,597</u>	<u>\$ 105,047</u>	<u>\$ 14,737</u>	<u>\$ 205,381</u>

1. 投資性不動產之租金收入及直接營運費用：

	110年度	109年度
投資性不動產之租金收入	\$ 8,817	\$ 8,762
當期產生租金收入之投資性不動產所發生之直接營運費用	\$ 1,919	\$ 2,065

2. 本集團持有之投資性不動產於民國 110 年及 109 年 12 月 31 日之公允價值分別為 \$385,740 及 \$425,073，其中民國 109 年 12 月 31 日係依獨立評價專家及參考鄰近地段類似不動產之交易價格之評價結果，民國 110 及 109 年 12 月 31 日係參考鄰近地段類似不動產之交易價格評價，均屬第三等級公允價值。專家評價係採用收益法，主要假設如下：

	109年12月31日
每坪租金	\$ 0.598
空置率	16.67%
費用率	53.71%

3. 本集團於民國 81 年與深圳市規劃和國土資源委員會簽訂位於深圳市之設定土地使用權合約，租年限為 50 年，於租約簽訂時業已全額支付。
4. 待出售非流動資產轉入投資性不動產相關說明，請詳附註六(十二)。
5. 以投資性不動產提供擔保之資訊，請詳附註八之說明。

(十二) 待出售非流動資產

1. 本集團於民國 103 年 2 月 25 日經董事會決議，配合未來營運需求及深圳地區城市更新改造，擬將現有工廠廠區土地使用權及更新改造權利與深圳美佳華實業有限公司進行合作，交換取得龍華新區觀瀾大道商務辦公住宅綜合商住建築及現金補償款，並已於民國 103 年 3 月 1 日簽訂合作框架協議書。本集團另於民國 106 年 8 月 25 日與深圳美佳華實業有限公司之子公司深圳民基置業發展有限公司簽訂拆遷補償協議，並變更深圳民基置業發展有限公司為交易相對人及向政府有關部門申報之主體。當地政府有關部門刻正批覆將現有工廠廠區土地使用權變更為商務辦公住宅綜合商住建築用地中，本集團已於 107 年 1 月 31 日交付相關房地項目，故轉列待出售非流動資產。
2. 本集團業已收取深圳民基置業發展有限公司現金補償款計 \$260,496(人民幣 60,000 仟元)。本集團於 106 年度估列因廠房遷移所發生之搬遷損失、安置職工等費用計 \$227,716，並以上述現金補償款做為費用之歸墊。民國 110 年及 109 年 12 月 31 日尚未實際支付之費用包含應付職工資遣費等分別為 \$0 及 \$4,365(帳列「2200 其他應付款」項下)。
3. 交換取得之商務辦公住宅綜合商住建築及現金補償款預期將超過相關淨資產之帳面價值，故將該等單位分類為待出售處分群組時，並無應認列之減損損失。

4. 待出售處分群組之資產民國 110 年 12 月 31 日及 109 年 12 月 31 日之餘額均為 0。
5. 民國 109 年 12 月 31 日依財團法人中華民國會計研究發展基金會民國 102 年 6 月 27 日發布之 IFRS 問答集「待出售非流動集處分群組」，及管理階層意圖將待出售處分群組轉列至投資性不動產，請詳附註六(十一)之說明。
6. 上述項目之期後事項請詳附註十一 2. 之說明。

(十三) 短期借款

<u>借款性質</u>	<u>110年12月31日</u>	<u>利率區間</u>	<u>擔保品</u>
銀行借款			
短期擔保借款	\$ 191,400	0.87%~4.40%	不動產、廠房及設備 及投資性不動產
信用借款	1,143,170	0.75%~1.98%	無
	<u>\$ 1,334,570</u>		
<u>借款性質</u>	<u>109年12月31日</u>	<u>利率區間</u>	<u>擔保品</u>
銀行借款			
短期擔保借款	\$ 100,000	0.96%~1.00%	不動產、廠房及設備 及投資性不動產
信用借款	655,962	0.65%~1.00%	無
	<u>\$ 755,962</u>		

(十四) 其他應付款

	<u>110年12月31日</u>	<u>109年12月31日</u>
應付薪資及獎金	\$ 103,084	\$ 126,671
應付加工費	68,203	56,809
其他應付款項-關係人	47,758	-
應付外購材料費	26,111	23,144
應付運費	21,031	25,751
應付設備款	21,905	30,594
應付員工及董事酬勞	7,781	12,427
應付勞務費	3,494	4,315
應付職工資遣費	-	5,275
票據背書轉讓負債	-	19,318
其他	54,099	58,455
	<u>\$ 353,466</u>	<u>\$ 362,759</u>

1. 其他應付款項-關係人之資訊，請詳附註七之說明。
2. 本集團因深圳廠房搬遷而估列應付職工資遣費及設備搬運運費等費用，相關之說明請詳附註六(十二)。
3. 本集團將應收票據背書轉讓在外產生票據背書轉讓負債，相關資訊請詳附註六(五)。

(十五) 長期借款

借款性質	借款期間及還款方式	利率區間	擔保品	110年12月31日
長期銀行借款				
擔保借款	自110年1月11日至113年1月11日，並按月計息，自首次動用日起屆滿一年後，分8期平均攤還本金	1.25%	投資性 不動產	\$ 51,000
信用借款	自110年1月11日至113年1月11日，並按月計息，自首次動用日起屆滿一年後，分8期平均攤還本金	1.25%	無	77,000
				<u>128,000</u>
減：一年或一營業週期內到期之長期借款 (表列「2300 其他流動負債」)				(<u>48,000</u>)
				<u>\$ 80,000</u>
借款性質	借款期間及還款方式	利率區間	擔保品	109年12月31日
長期銀行借款				
擔保借款	自108年12月6日至111年12月6日，並按月計息，自首次動用日起屆滿一年後，分8期平均攤還本金	1.30%	投資性 不動產	\$ 51,000
信用借款	自108年12月6日至111年12月6日，並按月計息，自首次動用日起屆滿一年後，分8期平均攤還本金	1.30%	無	27,000
信用借款	自107年10月11日至110年10月11日，並按季付息，自首次動用日起屆滿一年後，分8期平均攤還本金	1.02%	無	22,784
信用借款	自107年10月17日至110年10月11日，並按季付息，自首次動用日起屆滿一年後，分8期平均攤還本金	1.02%	無	19,936
				<u>120,720</u>
減：一年或一營業週期內到期之長期借款 (表列「2300 其他流動負債」)				(<u>81,720</u>)
				<u>\$ 39,000</u>

(十六) 退休金(列報於「其他非流動負債」)

- 1.(1)本公司及國內子公司依據「勞動基準法」之規定，訂有確定福利之退休辦法，適用於民國94年7月1日實施「勞工退休金條例」前所

有正式員工之服務年資，以及於實施「勞工退休金條例」後選擇繼續適用勞動基準法員工之後續服務年資。員工符合退休條件者，退休金之支付係根據服務年資及退休前6個月之平均薪資計算，15年以內(含)的服務年資每滿一年給予兩個基數，超過15年之服務年資每滿一年給予一個基數，惟累積最高以45個基數為限。本公司按月就薪資總額2%提撥退休基金，以勞工退休準備金監督委員會之名義專戶儲存於台灣銀行。另本公司於每年年度終了前，估算前項勞工退休準備金專戶餘額，若該餘額不足給付次一年度內預估符合退休條件之勞工依前述計算之退休金數額，本公司將於次年度三月底前一次提撥其差額。

(2) 資產負債表認列之金額如下：

	110年12月31日	109年12月31日
確定福利義務現值	(\$ 10,337)	(\$ 10,396)
計畫資產公允價值	<u>6,634</u>	<u>6,295</u>
淨確定福利負債	<u>(\$ 3,703)</u>	<u>(\$ 4,101)</u>

(3) 淨確定福利負債之變動如下：

	確定福利 義務現值	計畫資產 公允價值	淨確定 福利負債
110年			
1月1日餘額	(\$ 10,396)	\$ 6,295	(\$ 4,101)
當期服務成本	(210)	-	(210)
利息(費用)收入	(36)	22	(14)
	<u>(10,642)</u>	<u>6,317</u>	<u>(4,325)</u>
再衡量數：			
計畫資產報酬(不包括包含 於利息收入或費用之金額)	-	91	91
人口統計假設變動影響數	(427)	-	(427)
財務假設變動影響數	462	-	462
經驗調整	270	-	270
	<u>305</u>	<u>91</u>	<u>396</u>
	<u>(10,337)</u>	<u>6,408</u>	<u>(3,929)</u>
提撥退休基金	-	226	226
12月31日餘額	<u>(\$ 10,337)</u>	<u>\$ 6,634</u>	<u>(\$ 3,703)</u>

	確定福利 義務現值	計畫資產 公允價值	淨確定 福利負債
109年			
1月1日餘額	(\$ 10,281)	\$ 6,017	(\$ 4,264)
利息(費用)收入	(82)	49	(33)
	(10,363)	6,066	(4,297)
再衡量數：			
計畫資產報酬(不包括包含 於利息收入或費用之金 額)	-	194	194
人口統計假設變動影響數	(27)	-	(27)
財務假設變動影響數	(133)	-	(133)
經驗調整	127	-	127
	(33)	194	161
	(10,396)	6,260	(4,136)
提撥退休基金	-	35	35
12月31日餘額	(\$ 10,396)	\$ 6,295	(\$ 4,101)

(4) 本公司之確定福利退休計畫基金資產，係由臺灣銀行按該基金年度投資運用計畫所定委託經營項目之比例及金額範圍內，依勞工退休基金收支保管及運用辦法第六條之項目（即存放國內外之金融機構，投資國內外上市、上櫃或私募之權益證券及投資國內外不動產之證券化商品等）辦理委託經營，相關運用情形係由勞工退休基金監理會進行監督。該基金之運用，其每年決算分配之最低收益，不得低於依當地銀行二年定期存款利率計算之收益，若有不足，則經主管機關核准後由國庫補足。因本公司無權參與該基金之運作及管理，故無法依國際會計準則第19號第142段規定揭露計畫資產公允價值之分類。

民國110年及109年12月31日構成該基金總資產之公允價值，請詳政府公告之各年度之勞工退休基金運用報告。

(5) 有關退休金之精算假設彙總如下：

	110年度	109年度
折現率	0.75%	0.35%
未來薪資增加率	3.875%	3.875%

對於未來死亡率之假設係按照各國已公布的統計數字及經驗估計。因採用之主要精算假設變動而影響之確定福利義務現值分析如下：

	折現率		未來薪資增加率	
	增加0.25%	減少0.25%	增加0.25%	減少0.25%
110年12月31日				
對確定福利義務現值之影響	\$ 291	(\$ 304)	(\$ 287)	\$ 277
109年12月31日				
對確定福利義務現值之影響	\$ 304	(\$ 318)	(\$ 300)	\$ 288

上述之敏感度分析係基於其他假設不變的情況下分析單一假設變動之影響。實務上許多假設的變動則可能是連動的。敏感度分析係與計算資產負債表之淨退休金負債所採用的方法一致。

本期編製敏感度分析所使用之方法與假設與前期相同。

- (6)本集團於民國 111 年度預計支付予退休計畫之提撥金為\$159。
(7)截至民國 110 年 12 月 31 日，該退休計畫之加權平均存續期間為 11 年。

退休金支付之到期分析如下：

短於1年	\$	3,777
2-5年		4,168
5年以上		4,088
	\$	<u>12,033</u>

2. (1)自民國 94 年 7 月 1 日起，本公司及國內子公司依據「勞工退休金條例」，訂有確定提撥之退休辦法，適用於本國籍之員工。本公司及國內子公司就員工選擇適用「勞工退休金條例」所定之勞工退休金制度部分，每月按薪資之 6%提繳勞工退休金至勞保局員工個人帳戶，員工退休金之支付依員工個人之退休金專戶及累積收益之金額採月退休金或一次退休金方式領取。
- (2)怡富萬科技(深圳)有限公司、怡富萬電業(東莞)有限公司、怡富萬電業(惠州)有限公司及蘇州豐茂科技有限公司按中華人民共和國政府規定之養老保險制度每月依當地員工薪資總額之一定比率提撥養老保險金。每位員工之退休金由政府管理統籌安排，本集團除按月提撥外，無進一步義務。
- (3)除怡富萬電業有限公司、良得國際(SAMOA)有限公司、宏益投資(SAMOA)有限公司、凱聯國際有限公司及怡富萬發展(惠州)有限公司未聘任員工而無相關員工退休辦法外，良得日本股份有限公司係聘任兼職員工，依當地規定無需認列相關退休金成本。
- (4)民國 110 年及 109 年度，本集團依上開退休金辦法認列之退休金成本分別為\$41,005 及\$15,422。

(十七)股本

1. 民國 110 年 12 月 31 日，本公司額定資本額為\$1,800,000，分為 180,000 仟股(含員工認股權憑證可認購股數 10,000 仟股)實收資本額為\$1,419,346，每股面額 10 元。

2. 本公司於民國 105 年 5 月 27 日股東會決議通過擬以私募方式辦理現金增資發行普通股案，現金增資用途為充實營運資金或購買機器設備或設建廠房或為策略聯盟發展相關事務使用。前述股東會決議通過之私募股數以不超過普通股 28,000 仟股之額度內，授權董事會一次辦理募資完成。本次私募普通股之權利義務除證交法規定有流通轉讓之限制且須於交付日滿三年並補辦公開發行後才能申請上市掛牌交易外，餘與其他之已發行普通股同。本公司於民國 105 年 8 月 12 日經董事會決議以民國 105 年 8 月 12 日為定價日，每股私募價格 17 元，已符合私募價格不得低於參考價格 18.02 元之八成規定。私募總股數 28,000 仟股，總股款計 \$476,000，並將增資基準日授權董事長依實際股款收足情形另行訂定之。增資基準日為民國 105 年 8 月 16 日，此增資業已辦理變更登記完竣。
3. 本公司為維護公司信用及股東權益，於民國 109 年 3 月 27 日董事會決議通過自民國 109 年 3 月 30 日至 109 年 5 月 26 日止，於公開市場買回 550 仟股，買回區間價格為每股新台幣 22 元至 30 元之間，總金額計 \$14,022。業已經董事會於民國 109 年 8 月 11 日決議通過辦理減資，並於民國 109 年 9 月 7 日完成庫藏股註銷減資變更登記。

(十八) 資本公積

依公司法規定，超過票面金額發行股票所得之溢額及受領贈與之所得之資本公積，除得用於彌補虧損外，於公司無累積虧損時，按股東原有股份之比例發給新股或現金。另依證券交易法之相關規定，以上開資本公積撥充資本時，每年以其合計數不超過實收資本額百分之十為限。公司非於盈餘公積填補資本虧損仍有不足時，不得以資本公積補充之。

(十九) 保留盈餘

1. 依本公司修正前章程規定，本公司每年度如有獲利，於提撥員工酬勞及董事監察人酬勞前，應預先保留彌補累積虧損數額，並就其餘額提撥員工酬勞不低於百分之二及董事監察人酬勞不高於百分之五。本公司年度總決算如有盈餘，除依法提繳所得稅外，應先彌補以往年度虧損，次提撥百分之十為法定盈餘公積，但法定盈餘公積已達公司實收資本額時，不在此限。另依相關法令之規定提列或迴轉特別盈餘公積後，併同累積未分配盈餘，由董事會擬具盈餘分配案，提請股東會決議分配之。前項員工酬勞及董事監察人酬勞應由董事會以董事三分之二以上之出席，及出席董事過半數同意之決議行之，並報告股東會。員工酬勞得以股票或現金為之，發放對象得包括符合一定條件之從屬公司員工，擬以股票發放時，董事會應決議分派之股數及總金額；另董事監察人酬勞以發放現金為限。

本公司民國 109 年配合金管會擴大強制設置審計委員會政策，設置審計委員會替代監察人，修正後章程配合刪除監察人相關規定。

本公司股利政策採穩健平衡原則，並參酌獲利狀況、財務結構及公司未來發展等因素，就當年度所分配之股利中提撥至少百分之十發放現金股

利。但董事會得依當時整體營運狀況及資金規劃調整之，並提請股東會決議之。

2. 法定盈餘公積除彌補公司虧損及按股東原有股份之比例發給新股或現金外，不得使用之，惟發給新股或現金者，以該項公積超過實收資本額百分之二十五之部分為限。
3. (1) 本公司分派盈餘時，依法令規定須就當年度資產負債表日之其他權益項目借方餘額提列特別盈餘公積始得分派，嗣後其他權益項目借方餘額迴轉時，迴轉金額得列入可供分派盈餘中。
(2) 首次採用 IFRSs 時，民國 101 年 4 月 6 日金管證發字第 1010012865 號函提列之特別盈餘公積，本公司於嗣後使用、處分或重分類相關資產時，得就原提列特別盈餘公積之比例予以迴轉，前述相關資產若為投資性不動產時，屬土地部分於處分或重分類時迴轉，屬土地以外之部分，則於使用期間逐期迴轉。
4. 本公司於民國 110 年 7 月 20 日及 109 年 6 月 18 日經股東會決議通過民國 109 年及 108 年度盈餘分派案如下：

	109年度		108年度	
	金額	每股股利(元)	金額	每股股利(元)
法定盈餘公積	\$ 11,617		\$ 13,289	
提列特別盈餘公積 (16,491)		47,225	
現金股利	113,548	\$ 0.80	99,354	\$ 0.70

前述有關本公司股東會決議之盈餘分派之相關資訊，可至公開資訊觀測站查詢。

(二十) 其他權益項目

	110年		
	未實現評價損益	外幣換算	總計
1月1日	(\$ 61,827)	(\$ 118,032)	(\$ 179,859)
評價調整	(26,593)	-	(26,593)
評價調整之稅額	5,318	-	5,318
外幣換算差異數：			
- 集團	-	(12,171)	(12,171)
- 集團之稅額	-	2,434	2,434
12月31日	(\$ 83,102)	(\$ 127,769)	(\$ 210,871)

	109年		
	未實現評價損益	外幣換算	總計
1月1日	(\$ 65,168)	(\$ 131,182)	(\$ 196,350)
評價調整	4,176	-	4,176
評價調整之稅額	(835)	-	(835)
外幣換算差異數：			
- 集團	-	16,438	16,438
- 集團之稅額	-	(3,288)	(3,288)
12月31日	(\$ 61,827)	(\$ 118,032)	(\$ 179,859)

(二十一) 營業收入

客戶合約收入之細分

本集團之收入源於某一時點移轉之商品，收入均為銷貨收入，收入可細分為下列主要產品別：

	110年度	109年度
資訊週邊產品訊號聯結線	\$ 2,122,547	\$ 2,326,544
電腦系統電源傳輸線組	1,942,747	1,510,951
電器類電源傳輸線組	860,572	678,874
通訊系統高效連接線組	-	10,444
其他	160	101
合計	\$ 4,926,026	\$ 4,526,914

(二十二) 利息收入

	110年度	109年度
銀行存款利息	\$ 1,199	\$ 1,770
按攤銷後成本衡量之金融資產 利息收入	713	-
	\$ 1,912	\$ 1,770

(二十三) 其他收入

	110年度	109年度
拆遷補償收入	\$ 33,214	\$ 19,444
租金收入	11,662	10,906
股利收入	1,158	2,631
其他收入—其他	6,962	18,343
	\$ 52,996	\$ 51,324

(二十四) 其他利益及損失

	<u>110年度</u>	<u>109年度</u>
處分不動產、廠房及設備(損失)利益	(\$ 321)	\$ 47
處分無形資產損失	-	(190)
處分投資利益	259,273	45,170
租賃修改利益	228	-
淨外幣兌換損失	(15,986)	(76,012)
透過損益按公允價值衡量之 金融資產淨(損失)利益	(18,702)	18,320
無形資產減損損失	(234)	-
什項支出	(2,158)	(2,271)
	<u>\$ 222,100</u>	<u>(\$ 14,936)</u>

(二十五) 財務成本

	<u>110年度</u>	<u>109年度</u>
利息費用	\$ 12,373	\$ 9,145
其他財務費用	531	561
	<u>\$ 12,904</u>	<u>\$ 9,706</u>

(二十六) 費用性質之額外資訊

	<u>110年度</u>			<u>109年度</u>		
	屬營業 成本者	屬營業 費用者	合計	屬營業 成本者	屬營業 費用者	合計
員工福利費用	\$ 890,253	\$ 198,522	\$1,088,775	\$ 934,654	\$ 132,771	\$1,067,425
折舊費用(註)	52,588	31,471	84,059	48,570	23,849	72,419
攤銷費用	-	222	222	-	236	236

註：民國 110 年及 109 年度之金額中並未包含投資性不動產之折舊金額分別為\$5,718 及\$1,650(帳列「7020 其他利益及損失」)。

(二十七) 員工福利費用

	<u>110年度</u>	<u>109年度</u>
薪資費用	\$ 996,274	\$ 997,754
勞健保費用	11,565	8,807
退休金費用	41,229	15,455
其他用人費用	39,707	45,409
	<u>\$ 1,088,775</u>	<u>\$ 1,067,425</u>

1. 依本公司章程規定，本公司每年度如有獲利，於提撥員工酬勞及董事監察人酬勞前，應預先保留彌補累積虧損數額，並就其餘額提撥員工酬勞不低於百分之二及董事酬勞不高於百分之五。
2. 本公司民國 110 年及 109 年度員工酬勞估列金額分別為\$4,150 及

\$7,538；董事酬勞估列金額分別為\$3,631及\$3,619，前述金額帳列薪資費用科目。

民國110年度係依截至當期止之獲利情況，員工酬勞及董事酬勞分別以4%及3.5%估列。

經董事會決議之民國109年度員工酬勞及董監酬勞與民國109年度財務報表認列之金額一致。

本公司董事會通過之員工及董監酬勞相關資訊可至公開資訊觀測站查詢。

(二十八) 所得稅

1. 所得稅費用

(1) 所得稅費用組成部分：

	110年度	109年度
當期所得稅：		
當期所得產生之所得稅	\$ 53,976	\$ 12,951
以前年度所得稅低(高)估數	2,653	(124)
當期所得稅總額	56,629	12,827
遞延所得稅：		
暫時性差異之原始產生及迴轉	(45,467)	11,144
所得稅費用	\$ 11,162	\$ 23,971

(2) 與其他綜合損益相關之所得稅金額：

	110年度	109年度
國外營運機構換算差額	\$ 2,434	(\$ 3,288)
確定福利義務之再衡量數	(79)	(40)
透過其他綜合損益按公允價值衡量之金融資產未實現評價損益	5,318	(835)
	\$ 7,673	(\$ 4,163)

2. 所得稅費用與會計利潤關係：

	110年度	109年度
稅前淨利按法定稅率計算之所得稅(註)	\$ 70,868	\$ 40,856
按稅法規定剔除項目之所得稅影響數	(41,545)	(11,934)
按稅法規定免課稅之所得	(51,608)	(9,291)
未分配盈餘加徵	33	-
以前年度所得稅低(高)估數	2,653	(124)
最低稅負制之所得稅影響數	30,761	4,464
所得稅費用	\$ 11,162	\$ 23,971

(註)適用稅率之基礎係按相關國家所得適用之稅率計算。

3. 因暫時性差異而產生之各遞延所得稅資產或負債金額如下：

	110年			
	1月1日	認列於 損益	認列於其他 綜合損益	12月31日
暫時性差異：				
-遞延所得稅資產：				
存貨跌價損失	\$ 584	\$ 911	\$ -	\$ 1,495
未實現退休金損失	1,900	-	-	1,900
未休假獎金	414	(78)	-	336
未實現兌換損失	11,932	(486)	-	11,446
透過損益按公允價值 衡量之金融負債未 實現損益	18	(18)	-	-
透過其他綜合損益按 公允價值衡量之金 融資產未評價損益	14,149	-	5,318	19,467
國外營運機構兌換差額	25,539	-	2,434	27,973
其他	-	190	-	190
小計	<u>\$ 54,536</u>	<u>\$ 519</u>	<u>\$ 7,752</u>	<u>\$ 62,807</u>
-遞延所得稅負債：				
國外長期股權投資收益	(\$ 150,154)	\$ 44,906	\$ -	(\$ 105,248)
提撥退休金財稅差異	(619)	-	-	(619)
確定福利計畫再衡量數	(1,037)	-	(79)	(1,116)
其他	(3,426)	42	-	(3,384)
小計	<u>(\$ 155,236)</u>	<u>\$ 44,948</u>	<u>(\$ 79)</u>	<u>(\$ 110,367)</u>
合計	<u>(\$ 100,700)</u>	<u>\$ 45,467</u>	<u>\$ 7,673</u>	<u>(\$ 47,560)</u>

	109年			
	1月1日	認列於 損益	認列於其他 綜合損益	12月31日
暫時性差異：				
-遞延所得稅資產：				
呆帳損失	\$ -	\$ -	\$ -	\$ -
存貨跌價損失	488	96	-	584
未實現退休金損失	1,900	-	-	1,900
未休假獎金	309	105	-	414
未實現兌換損失	8,512	3,420	-	11,932
透過損益按公允價值 衡量之金融負債未 實現損益	-	18	-	18
透過其他綜合損益按 公允價值衡量之金 融資產未評價損益	14,984	-	(835)	14,149
國外營運機構兌換差額	28,827	-	(3,288)	25,539
小計	\$ 55,020	\$ 3,639	(\$ 4,123)	\$ 54,536
-遞延所得稅負債：				
國外長期股權投資收益	(\$ 135,339)	(\$ 14,815)	\$ -	(\$ 150,154)
提撥退休金財稅差異	(619)	-	-	(619)
確定福利計畫再衡量數	(997)	-	(40)	(1,037)
其他	(3,468)	42	-	(3,426)
小計	(\$ 140,423)	(\$ 14,773)	(\$ 40)	(\$ 155,236)
合計	(\$ 85,403)	(\$ 11,134)	(\$ 4,163)	(\$ 100,700)

2. 本公司營利事業所得稅申報案業經稅捐稽徵機關核定至民國 107 年度。
3. 本公司之合併子公司-富林投資股份有限公司之營利事業所得稅結算申報，經稅捐稽徵機關核定至民國 108 年度。

(二十九) 每股盈餘

	110年度		
	<u>稅後金額</u>	<u>加權平均流通 在外股數(仟股)</u>	<u>每股盈餘 (元)</u>
<u>基本每股盈餘</u>			
歸屬於母公司之本期淨利	\$ 117,245	141,935	\$ 0.83
<u>稀釋每股盈餘</u>			
歸屬於母公司普通股股東之 本期淨利	117,245	141,935	
具稀釋作用之潛在普通股之 影響			
員工酬勞	-	203	
屬於母公司普通股股東之本期 淨利加潛在普通股之影響	\$ 117,245	142,138	\$ 0.82
	109年度		
	<u>稅後金額</u>	<u>加權平均流通 在外股數(仟股)</u>	<u>每股盈餘 (元)</u>
<u>基本每股盈餘</u>			
歸屬於母公司之本期淨利	\$ 123,760	142,110	\$ 0.87
<u>稀釋每股盈餘</u>			
歸屬於母公司普通股股東之 本期淨利	123,760	142,110	
具稀釋作用之潛在普通股之 影響			
員工酬勞	-	322	
屬於母公司普通股股東之本期 淨利加潛在普通股之影響	\$ 123,760	142,432	\$ 0.87

(三十) 現金流量補充資訊

僅有部分現金支付之投資活動：

	<u>110年度</u>	<u>109年度</u>
購置不動產、廠房及設備	\$ 69,250	\$ 65,971
加：期初應付設備款	30,594	23,846
減：期末應付設備款	(21,905)	(30,594)
本期支付現金	\$ 77,939	\$ 59,223

(三十一) 來自籌資活動之負債之變動

	短期借款	長期借款(包含 一年內到期)	租賃負債	來自籌資活動之 負債總額
110年1月1日	\$ 755,962	\$ 120,720	\$ 14,006	\$ 890,688
籌資現金流量之變動	585,012	7,987	(6,327)	586,672
匯率變動之影響	(6,404)	(707)	(646)	(7,757)
其他非現金之變動	-	-	(3,092)	(3,092)
110年12月31日	<u>\$ 1,334,570</u>	<u>\$ 128,000</u>	<u>\$ 3,941</u>	<u>\$ 1,466,511</u>

	短期借款	長期借款(包含 一年內到期)	租賃負債	來自籌資活動之 負債總額
109年1月1日	\$ 588,000	\$ 256,891	\$ 18,182	\$ 863,073
籌資現金流量之變動	167,550	(132,647)	(9,844)	25,059
匯率變動之影響	412	(3,524)	130	(2,982)
其他非現金之變動	-	-	5,538	5,538
109年12月31日	<u>\$ 755,962</u>	<u>\$ 120,720</u>	<u>\$ 14,006</u>	<u>\$ 890,688</u>

七、關係人交易

(一) 母公司與最終控制者

無。

(二) 關係人之名稱及關係

關係人名稱	與本集團關係
蘇州泰鋒科技有限公司 (蘇州泰鋒)	其他關係人
LONGWELL INTERNATIONAL (B. V. I.) LTD. (LONGWELL INT)	其他關係人

(三) 與關係人間之重大交易事項

1. 其他應付關係人款項

(1) 期末餘額：

	110年12月31日	109年12月31日
其他應付款：		
蘇州泰鋒	<u>\$ 47,758</u>	<u>\$ -</u>

(2) 利息費用

	110年度	109年度
蘇州泰鋒	<u>\$ 588</u>	<u>\$ -</u>

其他應付關係人款項主要係子公司營運週轉資金需求，向蘇州泰鋒科技有限公司借款產生之其他應付款項。借款條件為款項貸與後1年內償還，利息按年利率2.22%支付。

2. 財產交易

處分金融資產

				110年度	
	帳列項目	交易股數	交易標的	處分價款	處分(損)益
LONGWELL INT	採用權益法 之投資	637,000	碧耀顧問(SAMOA) 有限公司股權	\$ 22,099	\$ 2,227

(四) 主要管理階層薪酬資訊

	110年度	109年度
薪資及其他短期員工福利	\$ 15,919	\$ 14,515

八、質押之資產

本集團之資產提供擔保明細如下：

資產項目	帳面價值		擔保用途
	110年12月31日	109年12月31日	
按攤銷後成本衡量之金融資產	\$ 554	\$ 570	保證保函
不動產、廠房及設備	765,290	59,747	借款額度擔保
投資性不動產	87,274	88,858	借款額度擔保
	<u>\$ 853,118</u>	<u>\$ 149,175</u>	

九、重大或有負債及未認列之合約承諾

(一) 或有事項

無。

(二) 承諾事項

1. 為關係人提供背書保證情形，請詳附註十三(一)2。

2. 已簽約但尚未發生之資本支出

	110年12月31日	109年12月31日
不動產、廠房及設備	\$ 751,747	\$ 25,357

十、重大之災害損失

無。

十一、重大之期後事項

1. 本集團之曾孫公司蘇州豐茂科技有限公司於民國 111 年辦理解散清算，並於民國 111 年 1 月清算完結。
2. 本集團之子公司怡富萬電業有限公司及凱聯國際有限公司與深圳美佳華實業有限公司(後以深圳市民基置業發展有限公司為項目實施主體)之合作案南木峯片區城市更新單元已於民國 111 年 3 月 12 日取得龍華區城市更新和土地整備局核准。
3. 本公司於民國 111 年 3 月 24 日經審計委員會審議，提請董事會決議民國 110 年度盈餘分派案，分派案如下：

	110年度	
	金額	每股股利(元)
法定盈餘公積	\$ 11,756	
現金股利	85,161	\$ 0.60

前述民國 110 年度盈餘分派議案，截至民國 111 年 3 月 24 日止，尚未經股東會決議。

十二、其他

(一)資本管理

本集團之資本管理目標，係為保障集團能繼續經營，維持最佳資本結構以降低資金成本，並為股東提供報酬。為了維持或調整資本結構，本集團可能會調整支付予股東之股利金額、退還資本予股東、發行新股或出售資產以降低債務。本集團利用負債資產比率以監控其資本，該比率係按負債總額除以資產總額計算。

	110年12月31日	109年12月31日
總負債	\$ 2,949,798	\$ 2,313,047
總權益	2,570,362	2,597,295
總資產	\$ 5,520,160	\$ 4,910,342
負債資產比率	53%	47%

(二) 金融工具

1. 金融工具之種類

	<u>110年12月31日</u>	<u>109年12月31日</u>
<u>金融資產</u>		
透過損益按公允價值衡量之金融資產		
強制透過損益按公允價值衡量之金融資產	\$ 104,163	\$ 160,013
透過其他綜合損益按公允價值衡量之金融資產		
選擇指定之權益工具投資	\$ 3,030	\$ 29,623
按攤銷後成本衡量之金融資產		
現金及約當現金	\$ 591,159	\$ 215,330
按攤銷後成本衡量之金融資產	554	570
應收票據	8,732	24,508
應收帳款	1,984,962	1,806,248
其他應收款	14,284	12,547
存出保證金	2,558	2,026
	<u>\$ 2,602,249</u>	<u>\$ 2,061,229</u>
	<u>110年12月31日</u>	<u>109年12月31日</u>
<u>金融負債</u>		
透過損益按公允價值衡量之金融負債		
指定為透過損益按公允價值衡量之金融負債	\$ -	\$ 91
按攤銷後成本衡量之金融負債		
短期借款	\$ 1,334,570	\$ 755,962
應付票據	1,765	1,530
應付帳款	780,594	814,388
其他應付帳款	353,466	362,759
長期借款(包含一年或一營業週期內到期)	128,000	120,720
存入保證金	37,872	12,011
	<u>\$ 2,636,267</u>	<u>\$ 2,067,461</u>
租賃負債	<u>\$ 3,941</u>	<u>\$ 14,006</u>

2. 風險管理政策

- (1) 本集團日常營運受多項財務風險之影響，包含市場風險(包括匯率風險、利率風險、及價格風險)、信用風險及流動性風險。
- (2) 風險管理工作由本集團財務部按照董事會核准之政策執行。本集團財務部透過與集團內各營運單位密切合作，以負責辨認、評估與規避財務風險。董事會對整體風險管理訂有書面原則，亦對特定範圍與事項提供書面政策，例如匯率風險、利率風險、信用風險、衍生與非衍生金融工具之使用，以及剩餘流動資金之投資。

3. 重大財務風險之性質及程度

(1) 市場風險

匯率風險

- A. 本集團係跨國營運，因此受相對與本公司及各子公司功能性貨幣不同的交易所產生之匯率風險，主要為美元、人民幣及港幣。相關匯率風險來自未來之商業交易及已認列之資產與負債。
- B. 本集團管理階層已訂定政策，規定集團內各公司管理相對其功能性貨幣之匯率風險。
- C. 本集團持有若干國外營運機構投資，其淨資產承受外幣換算風險。
- D. 本集團從事之業務涉及若干非功能性貨幣(本公司及部分子公司之功能性貨幣為新台幣、部分子公司之功能性貨幣為美元、人民幣及港幣)，故受匯率波動之影響，具重大匯率波動影響之外幣資產及負債資訊如下：

	110年12月31日		
(外幣：功能性貨幣)	外幣(仟元)	匯率	帳面金額 (新台幣)
<u>金融資產</u>			
<u>貨幣性項目</u>			
美金：新台幣	\$ 40,032	27.68	\$1,108,096
美金：人民幣	2,360	6.3757	65,330
人民幣：美金	3,001	0.1569	13,028
<u>採權益法之長期股權投資</u>			
美金：新台幣	5,936	27.68	164,320
<u>金融負債</u>			
<u>貨幣性項目</u>			
美金：新台幣	10,686	27.68	295,798
美金：人民幣	19,162	6.3757	530,404

109年12月31日

(外幣：功能性貨幣)	外幣(仟元)	匯率	帳面金額 (新台幣)
<u>金融資產</u>			
<u>貨幣性項目</u>			
美金：新台幣	\$ 72,462	28.48	\$2,063,721
美金：人民幣	2,431	6.5249	69,223
<u>採權益法之長期股權投資</u>			
美金：新台幣	6,201	28.48	176,606
<u>金融負債</u>			
<u>貨幣性項目</u>			
美金：新台幣	18,191	28.48	518,067
美金：人民幣	440	6.5249	12,537
港幣：美金	7,690	0.1290	28,251

E. 本集團貨幣性項目因匯率波動具重大影響於民國110年及109年度認列之全部兌換損失彙總金額分別為\$15,986及\$76,012。

F. 本集團因重大匯率波動影響之外幣市場風險分析如下：

110年度

敏感度分析

(外幣：功能性貨幣)	變動幅度	影響稅前損益	影響其他 綜合損益
<u>金融資產</u>			
<u>貨幣性項目</u>			
美金：新台幣	1%	\$ 11,081	\$ -
美金：人民幣	1%	653	-
人民幣：美金	1%	130	-
<u>金融負債</u>			
<u>貨幣性項目</u>			
美金：新台幣	1%	\$ 2,958	\$ -
美金：人民幣	1%	5,304	-

109年度

敏感度分析

(外幣：功能性貨幣)	變動幅度	影響稅前損益	影響其他 綜合損益
<u>金融資產</u>			
<u>貨幣性項目</u>			
美金：新台幣	1%	\$ 20,637	\$ -
美金：人民幣	1%	692	-
<u>金融負債</u>			
<u>貨幣性項目</u>			
美金：新台幣	1%	\$ 5,181	\$ -
美金：人民幣	1%	125	-
港幣：美金	1%	283	-

價格風險

- A. 本集團暴露於價格風險的權益工具，係所持有帳列於透過損益按公允價值衡量之金融資產。為管理權益工具投資之價格風險，本集團將其投資組合分散，其分散之方式係根據本集團設定之限額進行。
- B. 本集團主要投資於國內公司發行之權益工具，此等權益工具之價格會因該投資標的未來價值之不確定性而受影響。若該等權益工具價格上升或下跌1%，而其他所有因素維持不變之情況下，對民國110年及109年度之稅後淨利因來自透過損益按公允價值衡量之權益工具之利益或損失將分別增加或減少\$833及\$1,279；對其他綜合損益因分類為透過其他綜合損益按公允價值衡量之權益投資之利益或損失分別增加或減少\$30及\$296。

現金流量利率風險

- A. 本集團之利率風險主要來自按浮動利率發行之長期借款，使集團暴露於現金流量利率風險。於民國110年及109年度，本集團按浮動利率發行之借款主要為美元及新台幣計價。
- B. 當美元及新台幣借款利率上升或下跌0.25%，而其他所有因素維持不變之情況下，民國110年及109年度之稅後淨利將分別減少或增加\$256及\$245，主要係因浮動利率借款導致利息費用隨之變動所致。

(2) 信用風險

- A. 本集團之信用風險係因客戶或金融工具之交易對手無法履行合約義務而導致本集團財務損失之風險，主要來自交易對手無法清償按收款條件支付之應收帳款、應收票據及攤銷後成本衡量之金融資產合約現金流量。
- B. 本集團係以集團角度建立信用風險之管理。對於往來之銀行金融機構，設定僅有具投資等級以上者，始可被皆納為交易對象。依內部明定之授信政策，集團內各營運個體與每一新客戶於訂定付款及提出交貨之條款與條件前，須對其進行管理及信用風險分析。內部風險控管係透過考慮其財務狀況、過往經驗及其他因素，

以評估客戶之信用品質。個別風險之限額係董事會依內部或外部之評等而制訂，並定期監控信用額度之使用。

- C. 本集團採用 IFRS 9 提供前提假設，作為判斷自原始認列後金融工具之信用風險是否有顯著增加之依據：
當合約款項按約定之支付條款逾期超過 30 天，視為金融資產自原始認列後信用風險已顯著增加。
- D. 本集團採用 IFRS 9 提供前提假設，當合約款項按約定之支付條款逾期超過 90 天，視為已發生違約。
- E. 本集團用以判定債務工具投資為信用減損之指標如下：
(A) 發行人發生重大財務困難，或將進入破產或其他財務重整之可能性大增；
(B) 發行人由於財務困難而使該金融資產之活絡市場消失；
(C) 發行人延滯或不償付利息或本金；
(D) 導致發行人違約有關之全國性或區域性經濟情況不利之變化。
- F. 本集團按客戶評等之特性將對客戶之應收帳款分組，採用簡化作法以準備矩陣為基礎估計預期信用損失。
- G. 本集團經追索程序後，對無法合理預期可回收金融資產之金額予以沖銷，惟本集團仍會持續進行追索之法律程序以保全債權之權利。本集團已沖銷且仍有追索活動之債權於民國 110 年及 109 年 12 月 31 日均為 \$0。
- H. 本集團納入台灣經濟研究院景氣觀測報告對未來前瞻性的考量調整按特定期間歷史及現時資訊所建立之損失率，以估計應收帳款的備抵損失，民國 110 年及 109 年 12 月 31 日之準備矩陣如下：

	未逾期	逾期1-30天	逾期31-90天	逾期91天以上	合計
<u>110年12月31日</u>					
預期損失率	0.001%-0.28%	0.2%-0.3%	0.28%-5%	0.28%-100%	
帳面價值總額	\$ 1,963,297	\$ 21,571	\$ 2,143	\$ 1,890	\$ 1,988,901
備抵損失	(2,625)	(63)	(14)	(1,237)	(3,939)
<u>109年12月31日</u>					
預期損失率	0.001%-0.05%	0.2%-0.3%	1%-5%	5%-100%	
帳面價值總額	\$ 1,753,341	\$ 46,214	\$ 5,427	\$ 8,650	\$ 1,813,632
備抵損失	(279)	(138)	(69)	(6,898)	(7,384)

- I. 本集團採簡化作法之應收帳款備抵損失變動表如下：

	110年	109年
	應收帳款備抵損失	應收帳款備抵損失
1月1日	\$ 7,384	\$ 744
提列減損(利益)損失	(2,400)	6,505
因無法收回而沖銷之款項	(1,000)	-
匯率影響數	(45)	135
12月31日	\$ 3,939	\$ 7,384

(3) 流動性風險

- A. 現金流量預測是由集團內各營運個體執行，並由集團財務部予以彙總。集團財務部監控集團流動資金需求之預測，確保其有足夠資金得以支應營運需要，此等預測考量集團之財務比率目標及外部監管法令之要求。
- B. 下表係本集團之非衍生金融負債及以淨額或總額交割之衍生金融負債，按相關到期日予以分組，非衍生金融負債係依據資產負債表日至合約到期日之剩餘期間進行分析；衍生金融負債係依據資產負債表日至預期到期日之剩餘期間進行分析。下表所揭露之合約現金流量金額係未折現之金額。

非衍生金融負債：

110年12月31日	一年以下	1至5年內	5年以上
短期借款	\$ 1,334,570	\$ -	\$ -
應付票據	1,765	-	-
應付帳款	780,594	-	-
其他應付款	353,466	-	-
租賃負債	1,680	2,812	-
長期借款(包含一年或一營業週期內到期)	49,327	80,580	-
其他金融負債	24,298	13,140	434

非衍生金融負債：

109年12月31日	一年以下	1至5年內	5年以上
短期借款	\$ 755,962	\$ -	\$ -
應付票據	1,530	-	-
應付帳款	814,388	-	-
其他應付款	362,759	-	-
租賃負債	8,787	5,725	-
長期借款(包含一年或一營業週期內到期)	82,740	39,291	-
其他金融負債	10,524	1,051	436

(三) 公允價值資訊

1. 為衡量金融及非金融工具之公允價值所採用評價技術的各等級定義如下：

第一等級：企業於衡量日可取得之相同資產或負債於活絡市場之報價(未經調整)。活絡市場係指有充分頻率及數量之資產或負債交易發生，以在持續基礎上提供定價資訊之市場。本集團投資之上市櫃股票投資、受益憑證皆屬之。

第二等級：資產或負債直接或間接之可觀察輸入值，但包括於第一等級之報價者除外。本集團之衍生工具屬之。

第三等級：資產或負債之不可觀察輸入值。本集團之透過其他綜合損益按公允價值衡量之金融資產屬之。

2. 以成本衡量之投資性不動產的公允價值資訊請詳附註六、(十一)說明。
3. 非以公允價值衡量之金融工具(包括現金及約當現金、應收票據、應收帳款、其他應收款、短期借款、應付票據、應付帳款及其他應付款)的帳面金額係公允價值之合理近似值。
4. 以公允價值衡量之金融及非金融工具，本集團依資產及負債之性質、特性及風險及公允價值等級之基礎分類，相關資訊如下：

(1) 本集團依資產及負債之性質分類，相關資訊如下：

110年12月31日	第一等級	第二等級	第三等級	合計
資產				
<u>重複性公允價值</u>				
透過損益按公允價值衡量				
之金融資產				
權益證券	\$104,163	\$ -	\$ -	\$104,163
透過其他綜合損益按公允				
價值衡量之金融資產				
權益證券	-	-	3,030	3,030
合計	<u>\$104,163</u>	<u>\$ -</u>	<u>\$ 3,030</u>	<u>\$107,193</u>
109年12月31日	第一等級	第二等級	第三等級	合計
資產				
<u>重複性公允價值</u>				
透過損益按公允價值衡量				
之金融資產				
權益證券	\$159,915	\$ -	\$ -	\$159,915
衍生工具	-	98	-	98
透過其他綜合損益按公允				
價值衡量之金融資產				
權益證券	-	-	29,623	29,623
合計	<u>\$159,915</u>	<u>\$ 98</u>	<u>\$ 29,623</u>	<u>\$189,636</u>
負債				
<u>重複性公允價值</u>				
透過損益按公允價值衡量				
之金融負債				
衍生工具	\$ -	\$ 91	\$ -	\$ 91

(2)本集團用以衡量公允價值所使用之方法及假設說明如下：

- A. 本集團採用市場報價作為公允價輸入值(即第一等級)者，依工具之特性分列如下：

上市(櫃)公司股票

市場報價

收盤價

- B. 除上述有活絡市場之金融工具外，其餘金融工具之公允價值係以評價技術或參考交易對手報價取得。透過評價技術所取得之公允價值可參照其他實質上條件及特性相似之金融工具之現時公允價值、現金流量折現法或以其他評價技術，包括以合併資產負債表日可取得之市場資訊運用模型計算而得(例如櫃買中心參考殖利率曲線、Reuters商業本票利率平均報價)。
- C. 當評估非標準化且複雜性較低之金融工具時，例如無活絡市場之債務工具、利率交換合約、換匯合約及選擇權，本集團採用廣為市場參與者使用之評價技術。此類金融工具之評價模型所使用之參數通常為市場可觀察資訊。
- D. 評價模型之產出係預估之概算值，而評價技術可能無法反映本集團持有金融工具及非金融工具之所有攸關因素。因此評價模型之預估值會適當地根據額外之參數予以調整，例如模型風險或流動性風險等。根據本集團之公允價值評價模型管理政策及相關之控制程序，管理階層相信為允當表達合併資產負債表中金融工具及非金融工具之公允價值，評價調整係屬適當且必要。在評價過程中所使用之價格資訊及參數係經審慎評估，且適當地根據目前市場狀況調整。
- E. 本集團將信用風險評價調整納入金融工具及非金融工具公允價值計算考量，以分別反映交易對手信用風險及本集團信用品質。
5. 民國 110 年及 109 年度無第一等級與第二等級間之任何移轉。
6. 下表列示民國 110 年及 109 年度第三等級之變動：

	<u>110年</u>	<u>109年</u>
	<u>權益工具</u>	<u>權益工具</u>
1月1日	\$ 29,623	\$ 25,447
認列於其他綜合損益之利益或損失		
帳列透過其他綜合損益按公允價值 衡量之權益工具投資未實現評價 損益	(26,593)	4,176
12月31日	<u>\$ 3,030</u>	<u>\$ 29,623</u>

7. 有關屬第三等級公允價值衡量項目所使用評價模型之重大不可觀察輸入值之量化資訊及重大不可觀察輸入值變動之敏感度分析說明如下：

	110年12月31日		重大不可觀察	區間	輸入值與
	公允價值	評價技術	輸入值	(加權平均)	公允價值關係
非衍生權益工具：					
台灣新光國際創業投資股份有限公司	\$ 3,030	市價法	缺乏市場流通性折價	20%	市場流通性折價愈高，公允價值愈低
BRIGHTMAN OPTOELECTRONICS (Cayman)CO., LTD.	-	淨資產價值法	不適用	-	不適用
	109年12月31日		重大不可觀察	區間	輸入值與
	公允價值	評價技術	輸入值	(加權平均)	公允價值關係
非衍生權益工具：					
台灣新光國際創業投資股份有限公司	\$ 3,120	市價法	缺乏市場流通性折價	20%	市場流通性折價愈高，公允價值愈低
BRIGHTMAN OPTOELECTRONICS (Cayman)CO., LTD.	26,503	淨資產價值法	不適用	-	不適用

8. 本集團經審慎評估選擇採用之評價模型及評價參數，惟當使用不同之評價模型或評價參數可能導致評價之結果不同。針對分類為第三等級之金融資產及金融負債，若評價參數變動，則對本期損益或其他綜合損益之影響如下：

		110年12月31日					
				認列於損益		認列於其他綜合損益	
		輸入值	變動	有利變動	不利變動	有利變動	不利變動
金融資產	權益工具	缺乏市場流通性折價	±5%	\$ -	\$ -	\$ 185	(\$ 185)
		109年12月31日					
				認列於損益		認列於其他綜合損益	
		輸入值	變動	有利變動	不利變動	有利變動	不利變動
金融資產	權益工具	淨資產價值法	±1%	\$ -	\$ -	\$ 265	(\$ 265)
金融資產	權益工具	缺乏市場流通性折價	±5%	\$ -	\$ -	\$ 196	(\$ 196)

(四) 其他事項

因新型冠狀病毒肺炎疫情流行以及政府推動多項防疫措施之影響，本集團經評估未有重大影響營運，且經評估本集團繼續經營能力未存有疑慮、資產未發生減損及籌資風險未增加。本集團之疫情因應管理皆業已遵行中央流行疫情指揮中心相關措施及傳染病防治法相關防疫規定。

十三、附註揭露事項

(一) 重大交易事項相關資訊

1. 資金貸與他人：請詳附表一。
2. 為他人背書保證：請詳附表二。
3. 期末持有有價證券情形(不包含投資子公司、關聯企業及合資控制部分)：請詳附表三。
4. 累積買進或賣出同一有價證券之金額達新台幣三億元或實收資本額百分之二十以上者：請詳附表四。
5. 取得不動產之金額達新台幣三億元或實收資本額百分之二十以上者：本公司及轉投資公司無此情形。
6. 處分不動產之金額達新台幣三億元或實收資本額百分之二十以上者：本公司及轉投資公司無此情形。
7. 與關係人進、銷貨之金額達新台幣一億元或實收資本額百分之二十以上：請詳附表五。
8. 應收關係人款項達新台幣一億元或實收資本額百分之二十以上：請詳附表六。
9. 從事衍生工具交易：請詳附註六(二)及附註十二(二)。
10. 母子公司及各子公司間之業務關係及重要交易往來情形及金額(個別交易未達\$10,000以上，不予揭露；另相對之關係人交易不另行揭露)：請詳附表七。

(二) 轉投資事業相關資訊

被投資公司名稱、所在地區等相關資訊(不包含大陸投資公司)：請詳附表八。

(三) 大陸投資資訊

1. 基本資料：請詳附表九。
2. 直接或間接經由第三地區事業與轉投資大陸之被投資公司所發生之重大交易事項：請詳附表十。

(四) 主要股東資訊

主要股東資訊：請詳附表十一。

十四、部門資訊

(一)一般性資訊

本集團管理階層已依據營運決策者於制定決策所使用之報導資訊辨認應報導部門。本集團之企業組成、劃分部門之基礎及部門資訊之衡量基礎於本期並無重大改變。

(二)部門資訊之衡量

本集團營運部門之會計政策與合併財務報表附註二所述之重要會計政策之彙總說明相同。本集團營運決策者係依據稅後淨利評估各營運部門績效。

(三)部門資訊

提供予主要營運決策者之應報導部門資訊如下：

110年度	台灣地區	華東地區	華南地區	其他地區	調節及銷除	總計
外部收入	\$ 3,142,120	\$ -	\$ 1,743,387	\$ 40,519	\$ -	\$ 4,926,026
內部部門收入	568,295	-	2,538,522	171,983	(3,278,800)	-
部門收入	<u>\$ 3,710,415</u>	<u>\$ -</u>	<u>\$ 4,281,909</u>	<u>\$ 212,502</u>	<u>(\$ 3,278,800)</u>	<u>\$ 4,926,026</u>
部門損益	<u>\$ 323,196</u>	<u>\$ 2,126</u>	<u>(\$ 231,716)</u>	<u>(\$ 12,530,910)</u>	<u>\$ 12,554,549</u>	<u>\$ 117,245</u>
部門資產	<u>\$ 4,348,148</u>	<u>\$ 127,611</u>	<u>\$ 3,325,555</u>	<u>\$ 155,385</u>	<u>(\$ 2,436,539)</u>	<u>\$ 5,520,160</u>
部門負債	<u>\$ 1,470,515</u>	<u>\$ 1,352</u>	<u>\$ 2,736,041</u>	<u>\$ 10,489</u>	<u>(\$ 1,268,599)</u>	<u>\$ 2,949,798</u>

109年度	台灣地區	華東地區	華南地區	其他地區	調節及銷除	總計
外部收入	\$ 3,456,074	\$ -	\$ 1,029,074	\$ 41,766	\$ -	\$ 4,526,914
內部部門收入	1,156,182	-	3,622,745	411,616	(5,190,543)	-
部門收入	<u>\$ 4,612,256</u>	<u>\$ -</u>	<u>\$ 4,651,819</u>	<u>\$ 453,382</u>	<u>(\$ 5,190,543)</u>	<u>\$ 4,526,914</u>
部門損益	<u>\$ 158,097</u>	<u>(\$ 768)</u>	<u>\$ 30,895</u>	<u>\$ 35,684</u>	<u>(\$ 100,148)</u>	<u>\$ 123,760</u>
部門資產	<u>\$ 4,829,748</u>	<u>\$ 129,229</u>	<u>\$ 2,977,844</u>	<u>\$ 403,194</u>	<u>(\$ 3,429,673)</u>	<u>\$ 4,910,342</u>
部門負債	<u>\$ 2,087,325</u>	<u>\$ 4,433</u>	<u>\$ 1,943,019</u>	<u>\$ 79,929</u>	<u>(\$ 1,801,659)</u>	<u>\$ 2,313,047</u>

(四)部門損益、資產與負債之調節資訊

本集團向主要營運決策者呈報之各地區稅後淨損益，與損益表內之收入及費用等採用一致之衡量方式。本集團提供營運決策者總資產金額及總負債金額採用一致之衡量方式；因提供予營運決策者進行部門經營決策之報告與部門相關財務資訊並無差異，故無需予以調整。

(五)產品別及勞務別之資訊

本集團民國110年及109年度主要從事電子配線組、訊號連接線、電源線組之生產及銷售，屬單一產業公司，故無須揭露產品別資訊。

(六) 地區別資訊

本集團民國 110 年及 109 年度地區別資訊如下：

	110年度		109年度	
	收入	非流動資產	收入	非流動資產
亞洲	\$ 4,776,229	\$ 1,591,188	\$ 4,432,977	\$ 1,638,383
美洲	101,004	-	78,867	-
歐洲	48,793	-	15,070	-
合計	<u>\$ 4,926,026</u>	<u>\$ 1,591,188</u>	<u>\$ 4,526,914</u>	<u>\$ 1,638,383</u>

(七) 重要客戶資訊

本集團民國 110 年及 109 年度重要客戶資訊如下：

	110年度			109年度		
	收入	比率	部門	收入	比率	部門
甲	\$ 893,124	18%	台灣部門	\$903,190	20%	台灣部門
乙	522,072	11%	台灣部門	781,761	17%	台灣部門

台灣良得電子股份有限公司及子公司
資金貸與他人

民國110年1月1日至12月31日

附表一

單位：新台幣千元
(除特別註明者外)

編號	貸出資金之對象	是否為關係人	本期最高金額	期末餘額	實際動支金額	利率區間	資金貸與性質	業務往來金額(註5)	有短期融通資金必要之原因	提列備抵呆帳金額	擔保品		對個別對象資金貸與限額(註1、註2)	資金貸與總限額(註1、註2)	備註
											名稱	價值			
0	台灣良得電子股份有限公司	是	\$ 498,240	\$ 498,240	\$ 498,240	3個月LIBOR 每月計息	業務往來	\$ 2,372,004	-	\$ -	無	\$ -	\$ 1,028,145	\$ 1,028,145	註7
1	怡富萬電業有限公司	是	86,830	86,830	78,147	未計息	有短期融通資金必要者	-	註4	-	無	-	257,036	980,546	註8
2	蘇州豐茂科技有限公司	是	99,855	-	-	年息1.11% 按月計息	有短期融通資金必要者	-	-	-	無	-	126,255	126,255	
3	怡富萬科技(深圳)有限公司	是	201,011	83,791	79,449	年息1.11% 按月計息	有短期融通資金必要者	-	註5	-	無	-	214,882	214,882	註9
4	富林投資股份有限公司	是	100,000	100,000	100,000	年息0.13% 按月計息	有短期融通資金必要者	-	註6	-	無	-	108,242	108,242	註10

註1：本公司對有短期融通資金之必要者之公司，個別貸與金額以不超過本公司淨值之10%為限。對有業務往來資金之必要者之公司，個別貸與金額以不超過雙方問業務往來金額為限。

本公司資金貸與總額除本公司直接及間接持有表決權股份100%之國外公司間，從事資金貸與總額以不超過貸出公司最近期財務報表淨值之外，以不超過本公司淨值的40%為限。
註2：怡富萬電業有限公司、蘇州豐茂科技(深圳)有限公司與最終母公司直接及間接持有表決權股份100%之國外公司間，因業務需要而有短期融通資金之必要者，從事個別資金貸與以不超過貸出公司最近期財務報表淨值為限，總額資金貸與以不超過貸出公司最近期財務報表淨值為限。

註3：富林投資股份有限公司對有短期融通資金之必要者之公司，個別貸與金額以不超過本公司淨值之40%為限，總額資金貸與以不超過本公司淨值40%為限。

註4：貸予怡富萬電業(惠州)有限公司之資金，係供其建設廠房使用。

註5：貸予怡富萬電業(惠州)有限公司之資金，係供其營運周轉使用。

註6：貸予台灣良得電子股份有限公司之資金，係供其營運周轉使用。

註7：本公司通過對怡富萬電業(惠州)有限公司之資金貸與額度為USD18,000千元，期末實際撥付金額為USD18,000千元。

註8：怡富萬電業有限公司通過對怡富萬電業(惠州)有限公司之資金貸與額度為RMB20,000千元，期末實際撥付金額為RMB18,000千元。

註9：怡富萬科技(深圳)有限公司通過對怡富萬電業(惠州)有限公司之資金貸與額度為RMB19,300千元，期末實際撥付金額為RMB18,300千元。

註10：富林投資股份有限公司通過對台灣良得電子股份有限公司之資金貸與額度為NTD100,000千元，期末實際撥付金額為NTD100,000千元。

台灣良得電子股份有限公司及子公司
為他人背書保證

民國110年1月1日至12月31日

附表二

單位：新台幣千元
(除特別註明者外)

編號	背書保證者 公司名稱	被背書保證對象		對單一企業 背書保證限額 (註1)	本期最高 背書保證餘額	期末背書 保證餘額	實際動支 金額	以財產擔保 之背書保證 金額		累計背書保證金額 佔最近期財務報表 淨值之比率	背書保證 最高限額 (註1)	屬母公司對 子公司背書 保證	屬子公司對 母公司背書 保證	屬對大陸地 區背書保證	備註
		公司名稱	關係					金額	金額						
1	台灣良得電子 股份有限公司	怡富萬電業(惠 州)有限公司	本公司之 曾孫公司	\$ 771,109	\$ 443,387	\$ 443,387	\$ 346,906	\$ -	\$ -	17.25%	\$ 1,285,181	是	否	是	註2
2	台灣良得電子 股份有限公司	怡富萬電業有限 公司	本公司之 子公司	771,109	83,040	-	-	-	-	-	1,285,181	是	否	否	

註1：本公司對子公司背書保證之總額不得逾本公司最近財務報告淨值之50%。對單一企業背書保證限額，每一公司以不超過本公司最近財務報告淨值20%為限；本公司對直接及間接持有表決權股份100%之子公司背書保證，對單一企業以不超過本公司最近期財務報表淨值30%為限。如因業務往來關係所為之背書保證者，以不超過最近一年度與本公司交易之總額為限。

註2：本公司對怡富萬電業(惠州)有限公司之背書保證額度為USD20仟元及RMB102,000仟元，截至110年12月31日止，怡富萬電業(惠州)有限公司實際動用保證額度為USD20仟元及RMB79,777仟元。

台灣良得電子股份有限公司及子公司
期末持有有價證券情形（不包含投資子公司、關聯企業及合資控制部分）

民國110年12月31日

附表三

單位：新台幣千元
(除特別註明者外)

持有之公司	有價證券種類及名稱	與有價證券發行人之關係	帳列科目	期			備註
				股數	帳面金額	持股比例	
台灣良得電子股份有限公司	票一台灣新光國際創業投資股份有限公司	無	透過其他綜合損益按公允價值衡量之金融資產-非流動	960,000	\$ 3,030	12.00%	\$ 3,030
	票一BRIGHTMAN OPTOELECTRONICS (Cayman) CO., LTD. 長榮海運股份有限公司	"	"	886,673	-	12.12%	-
富林投資股份有限公司	票一陽明海運股份有限公司	"	透過損益按公允價值衡量之金融資產-流動	70,000	9,975	0.00%	9,975
	票一陽明海運股份有限公司	"	"	65,000	7,865	0.00%	7,865
	票一大立光電股份有限公司	"	"	6,000	14,790	0.00%	14,790
	票一京鼎精密科技股份有限公司	"	"	55,000	14,025	0.06%	14,025
	票一世芯電子股份有限公司	"	"	8,000	8,160	0.01%	8,160
	票一致伸科技股份有限公司	"	"	40,000	2,268	0.01%	2,268
	票一全訊科技股份有限公司	"	"	120,000	25,560	0.18%	25,560
	票一惠特科技股份有限公司	"	"	56,000	12,264	0.08%	12,264
	票一力晶積成電子製造股份有限公司	"	"	130,000	9,256	0.00%	9,256
	票一五力精密化學股份有限公司	"	透過損益按公允價值衡量之金融資產-非流動	18,826	-	0.16%	-
	票一艾克爾國際科技股份有限公司	"	"	101,615	-	0.02%	-

台灣良得電子股份有限公司及子公司
 累積買進或賣出同一有價證券之金額達新台幣三億元或實收資本額百分之二十以上
 民國110年1月1日至12月31日

單位：新台幣仟元
 (除特別註明者外)

附表四

買、賣之公司	有價證券種類及名稱	帳列科目	交易對象	關係	期初			買入			賣出			期末	
					股數	金額	股數	金額	股數	金額	股數	金額	股數	金額	
富林投資股份有 限公司	股票— 長榮海運股份有 限公司	透過損益按公允價值衡 量之金融資產—流動	-	-	1,130,000	\$ 45,991	2,827,000	\$ 268,441	3,887,000	\$ 374,931	\$ 293,784	\$ 81,147	70,000	\$ 9,975	
	股票— 陽明海運股份有 限公司	"	-	-	1,010,000	29,543	2,780,000	286,440	3,725,000	421,381	294,252	127,129	65,000	7,865	

台灣良得電子股份有限公司及子公司

與關係人進、銷貨之金額達新台幣一億元或實收資本額百分之二十以上

民國110年1月1日至12月31日

附表五

單位：新台幣千元
(除特別註明者外)

進(銷)貨之公司		交易對象名稱		關係		進(銷)貨		交易情形		交易條件與一般交易不同之情形及原因		應收(付)票據、帳款	
進(銷)貨之公司	交易對象名稱	關係	進(銷)貨	金額	佔總進(銷)貨之比率	授信期間	單價	授信期間	授信期間	餘額	佔總應收(付)票據、帳款之比率	備註	
台灣良得電子股份有限公司	怡富萬電業有限公司	本公司之子公司	進貨	\$ 449,219	16%	依怡富萬電業實 金需求支付	無重大差異	註1	\$	-	-		
怡富萬電業有限公司	台灣良得電子股份有限公司	本公司之子公司	(銷貨)	(449,219)	-80%	依怡富萬電業 資金需求支付	"	"	"	-	-		
台灣良得電子股份有限公司	怡富萬電業(惠州)有限公司	本公司之孫公司	進貨	2,405,485	83%	依怡富萬電業 資金需求支付	"	"	"	-	-		
怡富萬電業(惠州)有限公司	台灣良得電子股份有限公司	本公司之孫公司	(銷貨)	(2,405,485)	-56%	依怡富萬電業 資金需求支付	"	"	"	-	-		
怡富萬電業有限公司	怡富萬電業(惠州)有限公司	母子公司	進貨	118,831	44%	月結130天	"	"	(18,973)	-54%		
怡富萬電業(惠州)有限公司	怡富萬電業有限公司	母子公司	(銷貨)	(118,831)	-3%	月結70天	"	"	"	18,973	2%		

註1:一般客戶授信期間為月結60-150天;一般供應商之授信期間為月結60-120天。

台灣良得電子股份有限公司及子公司
應收關係人款項達新台幣一億元或實收資本額百分之二十以上
民國110年1月1日至12月31日

附表六

單位：新台幣千元
(除特別註明者外)

帳列應收款項之公司	交易對象名稱	關係	應收關係人款項餘額	週轉率	逾期應收關係人款項		應收關係人款項期		提列備抵呆帳金額
					金額	處理方式	後收回金額	後收回金額	
台灣良得電子股份有限公司	怡富萬電業(惠州)有限公司	本公司之子公司	\$ 510,426	-	\$ -	不適用	\$ -	-	\$ -
怡富萬科技(深圳)有限公司	怡富萬電業(惠州)有限公司	聯屬公司	208,092	-	-	不適用	-	-	-
雷林投資股份有限公司	台灣良得電子股份有限公司	本公司之子公司	100,048	-	-	不適用	-	-	-

台灣良得電子股份有限公司及子公司
 母公司與子公司及各子公司間之業務關係及重要交易往來情形及金額

民國110年1月1日至12月31日

附表七

單位：新台幣千元
 (除特別註明者外)

交易往來情形

編號 (註1)	交易人名稱	交易往來對象 (註2)	與交易人之關係		科目	金額	交易條件	佔合併總營收或總資產 之比率(註3)
			與交易人之關係 (註2)	金額				
0	台灣良得電子股份有限公司	怡富萬電業有限公司	1	\$	進貨	449,219	註4	9.12%
0	台灣良得電子股份有限公司	怡富萬電業有限公司	1		預付貨款	217,851	註4	3.95%
0	台灣良得電子股份有限公司	良得日本股份有限公司	1		銷貨收入	33,356	月結95日	0.68%
0	台灣良得電子股份有限公司	怡富萬電業(惠州)有限公司	1		進貨	2,405,485	註5	48.83%
0	台灣良得電子股份有限公司	怡富萬電業(惠州)有限公司	1		預付貨款	160,851	註5	2.91%
0	台灣良得電子股份有限公司	怡富萬電業(惠州)有限公司	1		其他應收款	508,998	公司政策辦理	9.22%
0	台灣良得電子股份有限公司	富林投資股份有限公司	1		其他應付款	100,048	公司政策辦理	1.81%
1	怡富萬電業有限公司	怡富萬電業(東莞)有限公司	3		加工費	168,957	月結20-30日	3.43%
1	怡富萬電業有限公司	怡富萬電業(惠州)有限公司	3		應收帳款	82,100	月結40日	1.49%
1	怡富萬電業有限公司	怡富萬電業(惠州)有限公司	3		銷貨收入	83,073	月結40日	1.69%
1	怡富萬電業有限公司	怡富萬電業(惠州)有限公司	3		進貨	118,831	月結40日	2.41%
1	怡富萬電業有限公司	怡富萬電業(惠州)有限公司	3		應付帳款	18,973	月結40日	0.34%
1	怡富萬電業有限公司	怡富萬電業(惠州)有限公司	3		其他應收款	132,380	公司政策辦理	2.40%
2	怡富萬電業有限公司	怡富萬電業(惠州)有限公司	3		其他應收款	208,092	公司政策辦理	3.77%

註1：母公司及子公司相互間之業務往來資訊應分別於編號欄註明，編號之填寫方法如下：

(1). 母公司填0。

(2). 子公司依公司別由阿拉伯數字1開始依序編號。

註2：與交易人之關係有以下三種，標示種類即可(若係母子子公司間或各子公司間之同一筆交易，則無須重複揭露。如：母公司對子公司之交易，若母公司已揭露，則子公司部分無須重複揭露；子公司對子公司之交易，若其一子公司已揭露，則另一子公司無須重複揭露)：

(1). 母公司對子公司。

(2). 子公司對母公司。

(3). 子公司對子公司。

註3：交易往來金額佔合併總營收或總資產比率之計算，若屬資產負債項目者，以期未餘額佔合併總資產之方式計算；若屬損益項目者，以期未累積金額佔合併總營收之方式計算。

註4：其交易價格係由雙方議定，而收款條件係依怡富萬電業有限公司帳列應收/付帳款相互抵銷後，依該公司資金需求而支付。

註5：其交易價格係由雙方議定，而付款條件係依怡富萬電業(惠州)有限公司資金需求而支付。

台灣良得電子股份有限公司及子公司
被投資公司名稱、所在地區等相關資訊 (不含大陸被投資公司)

民國110年1月1日至12月31日

附表八

單位：新台幣千元
(除特別註明者外)

投資公司名稱	被投資公司名稱	所在地區	主要營業項目	原始投資金額		股數	期末持有		被投資公司本期		備註
				本期末	去年底		比率	帳面金額	損益	本期認列之投資損益	
台灣良得電子股份有限公司	怡富萬電業有限公司	香港	從事電子配線組、 訊號連接線、電源 線組之生產及銷售	\$ 541,222	\$ 541,222	-	100%	\$ 980,546	(\$ 239,214)	(\$ 238,674)	註1 註2
台灣良得電子股份有限公司	富林投資股份有限公司	台灣	經營各種投資事業	4,980	54,980	5,000,000	100%	270,606	206,632	206,632	註1
台灣良得電子股份有限公司	良得國際(SAMOA)有限公司	薩摩亞	經營各種投資事業	366,361	388,351	-	100%	290,621	13,952	13,952	註1
台灣良得電子股份有限公司	良得日本股份有限公司	日本	從事電子配線組、 訊號連接線、電源 線組之銷售	2,853	2,853	200	100%	1,803	193	193	註1
怡富萬電業有限公司	凱聯國際有限公司	香港	不動產租賃	2,133	2,133	-	100%	63,535	9,674	9,674	註1
良得國際(SAMOA)有限公司	碧耀顧問(SAMOA)有限公司	薩摩亞	塑膠粒之生產及銷 售	-	22,282	-	-	-	(17,044)	(3,513)	註1 註3
良得國際(SAMOA)有限公司	宏益投資(SAMOA)有限公司	薩摩亞	經營各種投資事業	166,080	166,080	-	100%	126,255	2,126	2,126	註1
良得國際(SAMOA)有限公司	靈巧有限公司	薩摩亞	經營各種投資事業	137,016	137,016	-	45%	164,320	29,095	13,093	註1

註1：係依該公司經會計師查核之財務報告認列。
註2：本公司認列之投資損益係含順流及逆流交易之沖銷。
註3：110年9月份出售碧耀顧問(SAMOA)有限公司。

台灣良得電子股份有限公司及子公司

大陸投資資訊—基本資料

民國110年1月1日至12月31日

附表九

單位：新台幣仟元
(除特別註明者外)

大陸被投資公司名稱	主要營業項目	實收資本額	投資方式	本期匯出或收回		本期期末自台灣匯出累積投資金額	被投資公司本期損益	本公司直接或間接投資之持股比例	本期認列投資損益	期末投資帳面金額	截至本期末已匯回投資收益	備註
				匯出	收回							
蘇州豐茂科技有限公司	生產銷售新型儀表元器、新電子元器、電力電子元器及相關產品	\$ 190,992	透過轉投資第三地區現有公司再投資大陸子公司	\$ -	\$ -	\$ 166,080	\$ 2,126	100%	\$ 2,126	\$ 126,255	-	註1 註6 註11
怡富萬科技(深圳)有限公司	生產經營電源線、電線、電子線以及從事電線、電線、電線、電線相關產品的設計與開發	174,384	透過轉投資第三地區現有公司再投資大陸子公司	-	-	119,024	2,501	100%	2,499	214,882	-	註2 註8 註11
怡富萬電業(東莞)有限公司	生產銷售電線、電纜、塑膠配件及電子配件	83,040	透過轉投資第三地區現有公司再投資大陸子公司	-	-	-	(13,154)	100%	(13,154)	79,525	-	註2 註9 註11 註13
怡富萬電業(惠州)有限公司	生產銷售電線、電纜、塑膠配件及電子配件	629,518	透過轉投資第三地區現有公司再投資大陸子公司	-	-	288,710	(233,693)	100%	(233,151)	380,573	-	註2 註10 註11
怡富萬發展(惠州)有限公司	經營各種企業管理服務	217,075	透過轉投資第三地區現有公司再投資大陸子公司	-	-	-	(3,860)	100%	(3,860)	204,223	-	註2 註11 註16
蘇州泰鋒科技有限公司	通訊資訊週邊產品製造及銷售	304,480	透過轉投資第三地區現有公司再投資大陸子公司	-	-	137,016	29,095	45%	13,093	164,320	-	註3 註12
揚州百德光電有限公司	從事顯示屏材料、電子專用材料的開發、生產	617,305	透過轉投資第三地區現有公司再投資大陸子公司	-	-	55,360	(13,859)	12.12%	-	-	-	註4
利丰制粒(深圳)有限公司	塑膠粒製造業務	38,207	透過轉投資第三地區現有公司再投資大陸子公司	-	-	-	8,939	22.35%	1,998	-	-	註5 註12 註14

大陸被投資公司名稱	主要營業項目	實收資本額	投資方式	本期期初自台灣匯出累積投資金額		本期匯出或收回投資金額		本公司直接或間接投資之持股比例	本期認列投資損益	期末投資帳面金額	截至本期末已匯回投資收益	備註
				匯出	收回	匯出	收回					
深圳碩豐塑膠五金有限公司	生產經營插頭內模、塑膠五金製品	19,376	透過轉投資第三地區現有公司再投資大陸子公司	3,023	-	3,023	-	13.41%	(5,197)	-	-	註5 註12

公司名稱	地區投資金額	核准投資金額	經濟部投資審議會規定赴大陸地區投資限額(註7)	經濟部投資審議會規定赴大陸地區投資限額(註15)
台灣良得電子股份有限公司	\$ 825,895	\$ 1,560,321	\$ -	\$ -

註1：係透過第三地區間接持股100%之子公司-良得國際有限公司，由其子公司宏益投資有限公司再轉投資。

註2：係透過第三地區直接持股100%之子公司-怡富萬電業有限公司轉投資。

註3：係透過第三地區間接持股45%之被投資公司-靈巧有限公司轉投資。

註4：係透過第三地區間接持股12.12%之被投資公司-BRIGHTMAN OPTOELECTRONICS(Cayman)CO., LTD. 轉投資，帳列科目為透過其他綜合損益按公允價值衡量之金融資產。今年因經營不善停產致多起債務無力清償，已取得法院破產裁定、清算程序進行中。

註5：係透過第三地區間接持股22.35%之被投資公司-碧耀顧問有限公司轉投資，於今年9月份出售。

註6：其中USD6,000仟元為貨幣出資額，USD900仟元為未分配利潤轉增資本額，此案業經投資審議會08年11月2日經審二字第09800398510號函核准。

註7：係包含蘇州豐茂科技有限公司未分配利潤轉增資本額USD900仟元、碧耀顧問(SAMOA)有限公司自有資金投入USD313仟元、怡富萬科技(深圳)有限公司未分配利潤轉投資怡富萬電業(惠州)有限公司資本額USD4,643仟元。

註8：實收資本額，其中USD2,000仟元，係由怡富萬電業有限公司以自有資金投入，此案業經投資審議會101年11月1日經審二字第10100445330號函核准。

註9：實收資本額，其中USD3,000仟元，係由怡富萬電業有限公司以自有資金投入，此案業經投資審議會100年06月28日經審二字第10000280750號函核准。

註10：實收資本額，其中RMB38,500仟元，係由怡富萬電業有限公司以自有資金投入，此案業經投資審議會分別103年6月6日經審二字第10300121460號函及104年9月24日經審二字第10400236950號函、104年12月28日經審二字第10400330760號函、106年9月16日經審二字第10600201420號函、106年10月16日經審二字第10600243300號函核准。

註11：係依該公司經會計師查核之財務報告認列。

註12：係依該公司自編未經會計師查核財務報告認列。

註13：本公司於民國88年及87年透過轉投資事業怡富萬電業有限公司，於大陸廣東省深圳市及東莞市承租工廠，以原料加工方式投資營運，該原料加工廠並未具法人主體，係隸屬於怡富萬電業有限公司之生產工廠，主要營業項目為從事電子配線組、訊號連接線、電源線組之生產及銷售，惟該原料加工廠已分別於民國102年及100年轉型為具法人主體之獨資企業。累計匯出之投資金額計\$53,231。

註14：本公司於民國91年透過轉投資事業良得國際(SAMOA)有限公司之被投資公司碧耀顧問(SAMOA)有限公司，於大陸廣東省深圳市承租工廠，以原料加工方式投資營運，該原料加工廠並未具法人主體，係隸屬於碧耀顧問(SAMOA)有限公司之生產工廠，主要營業項目為從事塑料粒之生產及銷售。惟該原料加工廠已於民國101年轉型為具法人主體之獨資企業。累計匯出之投資金額計\$3,451。

註15：依據民國97年8月29日新修訂「在大陸地區從事投資或技術合作審查原則」規定，因本公司取得經濟部工業局核發符合營運總部營運範圍之證明文件，故無須設置投資限額。

註16：投資審會於110年4月4日經審二字第11000081680號函核准以怡富萬電業(惠州)有限公司，於110年7月13日完成驗資程序。

台灣良得電子股份有限公司及子公司

大陸投資資訊－直接或間接經由第三地區事業與轉投資大陸之被投資公司所發生之重大交易事項

民國110年1月1日至12月31日

附表十

單位：新台幣千元
(除特別註明者外)

大陸被投資公司名稱	銷(進)貨		財產交易		應收(付)帳款		票據背書保證或提供擔保品		資金融通		其他	
	金額	%	金額	%	餘額	%	期末餘額	目的	最高餘額	期末餘額		利率區間
怡富萬電業(惠州)有限公司	\$ 2,405,485	84%	\$ -	-	\$ -	-	\$ 443,387	營運資金需求	\$ 498,240	\$ 498,240	3個月LIBOR每月計息	\$ 824
怡富萬電業(惠州)有限公司	-	-	-	-	-	-	-	-	201,011	79,449	年息1.11%按月計息	2,273

註1：係透過第三地區直接持股100%之子公司-怡富萬電業有限公司再投資大陸子公司-怡富萬科技(深圳)有限公司交易。

台灣良得電子股份有限公司及子公司

主要股東資訊

民國110年12月31日

附表十一

主要股東名稱	持有股數	股份	持股比例
良維科技股份有限公司	43,870,798		30.90%



會計師查核報告

(111)財審報字第 21005145 號

台灣良得電子股份有限公司 公鑒：

查核意見

台灣良得電子股份有限公司民國 110 年及 109 年 12 月 31 日之個體資產負債表，暨民國 110 年及 109 年 1 月 1 日至 12 月 31 日之個體綜合損益表、個體權益變動表、個體現金流量表，以及個體財務報表附註(包括重大會計政策彙總)，業經本會計師查核竣事。

依本會計師之意見，基於本會計師之查核結果及其他會計師之查核報告(請參閱其他事項段)，上開個體財務報表在所有重大方面係依照證券發行人財務報告編製準則編製，足以允當表達台灣良得電子股份有限公司民國 110 年及 109 年 12 月 31 日之個體財務狀況，暨民國 110 年及 109 年 1 月 1 日至 12 月 31 日之個體財務績效及個體現金流量。

查核意見之基礎

本會計師係依照會計師查核簽證財務報表規則及中華民國一般公認審計準則執行查核工作。本會計師於該等準則下之責任將於會計師查核個體財務報表之責任段進一步說明。本會計師所隸屬事務所受獨立性規範之人員已依中華民國會計師職業道德規範，與台灣良得電子股份有限公司保持超然獨立，並履行該規範之其他責任。基於本會計師之查核結果及其他會計師之查核報告，本會計師相信已取得足夠及適切之查核證據，以作為表示查核意見之基礎。

關鍵查核事項

關鍵查核事項係指依本會計師之專業判斷，對台灣良得電子股份有限公司民國 110 年度個體財務報表之查核最為重要之事項。該等事項已於查核個體財務報表整體及形成查核意見之過程中予以因應，本會計師並不對該等事項單獨表示意見。

台灣良得電子股份有限公司民國 110 年度個體財務報表之關鍵查核事項如下：

發貨倉銷貨收入之截止

事項說明

收入認列會計政策，請詳個體財務報表附註四(二十六)。台灣良得電子股份有限公司之銷貨型態主要分為工廠直接出貨及發貨倉銷貨收入兩類。其中，發貨倉收入係台灣良得電子股份有限公司先將貨物送到發貨倉，待客戶實際提貨且產品之控制及陳舊過時及滅失之風險已移轉時認列收入。台灣良得電子股份有限公司主要依發貨倉保管人所提供報表或其他資訊，以發貨倉之存貨異動情形作為認列收入之依據。

因發貨倉分佈地區不同且保管人眾多，各保管人所提供資訊之內容亦有所不同，且此等發貨倉收入流程係涉及人工對帳，由於台灣良得電子股份有限公司每日發貨倉銷貨交易量龐大，資產負債表日前後之交易金額對個體財務報表之影響重大，因此，本會計師認為發貨倉銷貨收入之截止為本年度查核中最为重要事項之一。

因應之查核程序

本會計師對上開關件查核事項已執行之主要因應程序彙總說明如下：

1. 瞭解及測試與客戶定期對帳之內部控制流程，以評估管理階層發貨倉銷貨收入認列時點內部控制之有效性。
2. 對資產負債表日前後一定期間之發貨倉銷貨收入執行截止測試，包含核對發貨倉保管人提供之佐證文件及帳載存貨異動與銷貨成本結轉以評估發貨倉銷貨收入認列時點之適當性。
3. 對發貨倉之庫存數量執行發函詢證，並核對帳載庫存數量。另追查回函與帳載不符之原因，並測試公司編製之調節項目，確認重大差異已適當調整入帳。

存貨備抵跌價損失評估

事項說明

有關存貨之會計政策，請詳個體財務報表附註四(十一)；存貨評價之會計估計及假設之不確定性，請詳個體財務報表附註五(二)；存貨備抵跌價損失之說明，請詳個體財務報表附註六(五)。

台灣良得電子股份有限公司民國 110 年 12 月 31 日之存貨及備抵跌價損失分別為新

台幣 140,069 及 7,473。台灣良得電子股份有限公司及持有 100% 股權表列採用權益法投資之子公司怡富萬電業有限公司，主要從事資訊週邊產品訊號連結線與各種電腦系統電源傳輸線組等製造、加工及買賣業務，由於該等產品生命週期短市場競爭激烈且客製化程度高，產生存貨跌價損失之風險較高。上開公司存貨評價係按成本與淨變現價值孰低者衡量，因管理階層於存貨備抵跌價損失之評估過程，包含辨認陳舊存貨與決定淨變現價值，常涉及主觀判斷而具高度估計不確定性，且存貨及其備抵跌價損失對個體財務報表影響重大，由於前述事項亦同時存在於台灣良得電子股份有限公司及持有 100% 股權份表列採用權益法投資之子公司怡富萬電業有限公司，因此，本會計師認為台灣良得電子股份有限公司與子公司備抵存貨跌價損失之評估為本年度查核中最為重要事項之一。

因應之查核程序

本會計師對上開關件查核事項已執行之主要因應程序彙總說明如下：

1. 對營運及產業性質之瞭解，評估其存貨備抵跌價損失所採用提列政策與程序之合理性，包括決定淨變現價值所作之存貨分類及判斷陳舊之合理性。
2. 瞭解倉儲管理之流程、檢視其年度盤點計畫並參與年度存貨盤點，以評估管理階層區分及管控存貨之有效性。
3. 取得存貨庫齡報表並驗證其正確性，抽樣資產負債表日前最近一次異動日期之存貨項目以試算庫齡區間之正確性，並評估庫齡較長之存貨備抵評價損失之合理性。
4. 取得存貨淨變現價值報表並驗證其正確性，包括核對銷售合約、相關進貨憑證等佐證文件，並重新核算及評估良得集團決定存貨備抵跌價損失之合理性。

其他事項 - 提及其他會計師之查核

列入本公司個體財務報表之部分採用權益法之被投資公司，其財務報表未經本會計師查核，而係由其他會計師查核。因此，本會計師對上開個體財務報表所表示之意見中，有關該等公司財務報表所列之金額，係依據其他會計師之查核報告。民國 110 年及 109 年 12 月 31 日對前述公司採用權益法之投資金額分別為新台幣 605,911 仟元及 537,984 仟元，各占資產總額之 15% 及 13%，民國 110 年及 109 年 1 月 1 日至 12 月 31 日對前述公司認列之綜合(損)益分別為新台幣(11,460)仟元及 48,443 仟元，各占綜合(損)益之 (13)% 及 35%。

管理階層與治理單位對個體財務報表之責任

管理階層之責任係依照證券發行人財務報告編製準則編製允當表達之個體財務報表，且維持與個體財務報表編製有關之必要內部控制，以確保個體財務報表未存有導因於舞弊或錯誤之重大不實表達。

於編製個體財務報表時，管理階層之責任亦包括評估台灣良得電子股份有限公司繼續經營之能力、相關事項之揭露，以及繼續經營會計基礎之採用，除非管理階層意圖清算台灣良得電子股份有限公司或停止營業，或除清算或停業外別無實際可行之其他方案。

台灣良得電子股份有限公司之治理單位(含審計委員會)負有監督財務報導流程之責任。

會計師查核個體財務報表之責任

本會計師查核個體財務報表之目的，係對個體財務報表整體是否存有導因於舞弊或錯誤之重大不實表達取得合理確信，並出具查核報告。合理確信係高度確信，惟依照中華民國一般公認審計準則執行之查核工作無法保證必能偵出個體財務報表存有之重大不實表達。不實表達可能導因於舞弊或錯誤。如不實表達之個別金額或彙總數可合理預期將影響個體財務報表使用者所作之經濟決策，則被認為具有重大性。

本會計師依照中華民國一般公認審計準則查核時，運用專業判斷並保持專業上之懷疑。本會計師亦執行下列工作：

1. 辨認並評估個體財務報表導因於舞弊或錯誤之重大不實表達風險；對所評估之風險設計及執行適當之因應對策；並取得足夠及適切之查核證據以作為查核意見之基礎。因舞弊可能涉及共謀、偽造、故意遺漏、不實聲明或踰越內部控制，故未偵出導因於舞弊之重大不實表達之風險高於導因於錯誤者。
2. 對與查核攸關之內部控制取得必要之瞭解，以設計當時情況下適當之查核程序，惟其目的非對台灣良得電子股份有限公司內部控制之有效性表示意見。
3. 評估管理階層所採用會計政策之適當性，及其所作會計估計與相關揭露之合理性。
4. 依據所取得之查核證據，對管理階層採用繼續經營會計基礎之適當性，以及使台灣良得電子股份有限公司繼續經營之能力可能產生重大疑慮之事件或情況是否存在重大不確定性，作出結論。本會計師若認為該等事件或情況存在重大不確定

性，則須於查核報告中提醒個體財務報表使用者注意個體財務報表之相關揭露，或於該等揭露係屬不適當時修正查核意見。本會計師之結論係以截至查核報告日所取得之查核證據為基礎。惟未來事件或情況可能導致台灣良得電子股份有限公司不再具有繼續經營之能力。

5. 評估個體財務報表（包括相關附註）之整體表達、結構及內容，以及個體財務報表是否允當表達相關交易及事件。
6. 對於台灣良得電子股份有限公司內組成個體之財務資訊取得足夠及適切之查核證據，以對個體財務報表表示意見。本會計師負責個體查核案件之指導、監督及執行，並負責形成個體財務報表之查核意見。

本會計師與治理單位溝通之事項，包括所規劃之查核範圍及時間，以及重大查核發現（包括於查核過程中所辨認之內部控制顯著缺失）。

本會計師亦向治理單位提供本會計師所隸屬事務所受獨立性規範之人員已遵循中華民國會計師職業道德規範中有關獨立性之聲明，並與治理單位溝通所有可能被認為會影響會計師獨立性之關係及其他事項（包括相關防護措施）。


本會計師從與治理單位溝通之事項中，決定對台灣良得電子股份有限公司民國 110 年度個體財務報表查核之關鍵查核事項。本會計師於查核報告中敘明該等事項，除非法令不允許公開揭露特定事項，或在極罕見情況下，本會計師決定不於查核報告中溝通特定事項，因可合理預期此溝通所產生之負面影響大於所增進之公眾利益。

資 誠 聯 合 會 計 師 事 務 所

李秀玲

會計師

徐明釗



前行政院金融監督管理委員會證券期貨局

核准簽證文號：金管證六字第 0960038033 號

金融監督管理委員會

核准簽證文號：金管證審字第 1050029449 號

中 華 民 國 1 1 1 年 3 月 2 4 日


 台灣良得電子股份有限公司
 個體資產負債表
 民國110年及109年12月31日

單位：新台幣仟元

資	產	附註	110年12月31日		109年12月31日			
			金	額	%	金	額	%
流動資產								
1100	現金及約當現金	六(一)	\$	63,375	2	\$	104,233	2
1150	應收票據淨額	六(四)		1,956	-		3,630	-
1170	應收帳款淨額	六(四)		1,052,404	27		1,451,321	35
1180	應收帳款－關係人淨額	七		10,289	-		7,055	-
1200	其他應收款			2,647	-		1,334	-
1210	其他應收款－關係人	七		509,956	13		519,482	12
1220	本期所得稅資產			2,130	-		2,130	-
130X	存貨	六(五)		132,596	3		151,792	4
1410	預付款項	七		380,562	10		354	-
1470	其他流動資產			300	-		110	-
11XX	流動資產合計			2,156,215	55		2,241,441	53
非流動資產								
1517	透過其他綜合損益按公允價值衡量 之金融資產－非流動	六(二)		3,030	-		29,623	1
1535	按攤銷後成本衡量之金融資產－非 流動	六(三)		554	-		570	-
1550	採用權益法之投資	六(六)		1,543,576	39		1,691,633	40
1600	不動產、廠房及設備	六(七)		62,507	1		63,702	2
1755	使用權資產	六(八)		6,209	-		4,563	-
1760	投資性不動產淨額	六(十)		105,958	3		107,551	3
1780	無形資產			19	-		42	-
1840	遞延所得稅資產	六(二十六)		62,807	2		54,526	1
1900	其他非流動資產			278	-		328	-
15XX	非流動資產合計			1,784,938	45		1,952,538	47
1XXX	資產總計		\$	3,941,153	100	\$	4,193,979	100

(續次頁)

台灣良得電子股份有限公司
個體資產負債表
民國110年及109年12月31日

單位：新台幣仟元

負債及權益	附註	110年12月31日			109年12月31日		
		金額	%		金額	%	
流動負債							
2100	短期借款	六(十一)(二十八) 及八	\$ 903,810	23	\$ 755,962	18	
2120	透過損益按公允價值衡量之金融負債—流動	六(十二)	-	-	91	-	
2150	應付票據		1,618	-	1,530	-	
2170	應付帳款		2,175	-	1,452	-	
2180	應付帳款—關係人	七	-	-	485,560	12	
2200	其他應付款		40,903	1	43,286	1	
2220	其他應付款項—關係人	七	100,048	2	-	-	
2230	本期所得稅負債		22,937	1	4,335	-	
2280	租賃負債—流動		1,009	-	790	-	
2300	其他流動負債	六(十三)	99,919	3	101,740	2	
21XX	流動負債合計		<u>1,172,419</u>	<u>30</u>	<u>1,394,746</u>	<u>33</u>	
非流動負債							
2540	長期借款	六(十三)(二十八) 及八	80,000	2	39,000	1	
2570	遞延所得稅負債	六(二十六)	110,367	3	155,236	4	
2580	租賃負債—非流動		2,932	-	2,232	-	
2600	其他非流動負債	六(十四)	5,073	-	5,470	-	
25XX	非流動負債合計		<u>198,372</u>	<u>5</u>	<u>201,938</u>	<u>5</u>	
2XXX	負債總計		<u>1,370,791</u>	<u>35</u>	<u>1,596,684</u>	<u>38</u>	
權益							
股本							
3110	普通股股本	六(十五)	1,419,346	36	1,419,346	34	
資本公積							
3200	資本公積	六(十六)	271,963	7	271,898	6	
保留盈餘							
3310	法定盈餘公積	六(十七)	326,115	8	314,498	7	
3320	特別盈餘公積		227,612	6	244,103	6	
3350	未分配盈餘(或待彌補虧損)		536,197	13	527,309	13	
其他權益							
3400	其他權益	六(十八)	(210,871)	(5)	(179,859)	(4)	
3500	庫藏股票		-	-	-	-	
3XXX	權益總計		<u>2,570,362</u>	<u>65</u>	<u>2,597,295</u>	<u>62</u>	
重大或有負債及未認列之合約承諾							
重大之期後事項							
3X2X	負債及權益總計		<u>\$ 3,941,153</u>	<u>100</u>	<u>\$ 4,193,979</u>	<u>100</u>	

後附個體財務報表附註為本個體財務報告之一部分，請併同參閱。

董事長：陳龍水



經理人：陳龍水



會計主管：張婉好



台灣良得電子股份有限公司
個體綜合損益表

民國110年及109年1月1日至12月31日

單位：新台幣仟元
(除每股盈餘為新台幣元外)

項目	附註	110 年 度		109 年 度	
		金 額	%	金 額	%
4000 營業收入	六(十九)及七	\$ 3,142,463	100	\$ 3,493,084	100
5000 營業成本	六(五)(二十四)及七	(2,880,011)	(92)	(3,299,321)	(94)
5900 營業毛利		262,452	8	193,763	6
營業費用	六(二十四)(二十五)及七				
6100 推銷費用		(35,285)	(1)	(46,243)	(1)
6200 管理費用		(63,697)	(2)	(62,023)	(2)
6300 研究發展費用		(22,897)	(1)	(22,007)	(1)
6450 預期信用減損利益	十二(二)	41	-	11	-
6000 營業費用合計		(121,838)	(4)	(130,262)	(4)
6900 營業利益		140,614	4	63,501	2
營業外收入及支出					
7100 利息收入	六(二十)	903	-	5,334	-
7010 其他收入	六(二十一)及七	12,708	-	13,684	-
7020 其他利益及損失	六(二十二)	(30,298)	(1)	(69,636)	(2)
7050 財務成本	六(二十三)	(10,064)	-	(7,988)	-
7070 採用權益法認列之子公司、關聯企業及合資損益之份額	六(六)	(17,896)	-	134,722	4
7000 營業外收入及支出合計		(44,647)	(1)	76,116	2
7900 稅前淨利		95,967	3	139,617	4
7950 所得稅利益(費用)	六(二十六)	21,278	1	(15,857)	-
8000 繼續營業單位本期淨利		117,245	4	123,760	4
8200 本期淨利		\$ 117,245	4	\$ 123,760	4
其他綜合損益					
不重分類至損益之項目					
8311 確定福利計畫之再衡量數	六(十四)	\$ 396	-	\$ 199	-
8316 透過其他綜合損益按公允價值衡量之權益工具投資未實現評價損益	六(二)(十八)	(26,593)	(1)	4,176	-
8349 與不重分類之項目相關之所得稅	六(十八)(二十六)	5,239	-	(875)	-
8310 不重分類至損益之項目總額		(20,958)	(1)	3,500	-
後續可能重分類至損益之項目					
8361 國外營運機構財務報表換算之兌換差額	六(十八)	(12,171)	-	16,438	-
8399 與可能重分類之項目相關之所得稅	六(十八)(二十六)	2,434	-	(3,288)	-
8360 後續可能重分類至損益之項目總額		(9,737)	-	13,150	-
8300 其他綜合損益(淨額)		(\$ 30,695)	(1)	\$ 16,650	-
8500 本期綜合損益總額		\$ 86,550	3	\$ 140,410	4
每股盈餘	六(二十七)				
9750 基本每股盈餘		\$ 0.83		\$ 0.87	
9850 稀釋每股盈餘		\$ 0.82		\$ 0.87	

後附個體財務報表附註為本個體財務報告之一部分，請併同參閱。

董事長：陳龍水



經理人：陳龍水



會計主管：張婉好





台灣龍水能源股份有限公司
 個體財務報告
 民國110年及109年12月31日

單位：新台幣千元

附註	資本公積		盈餘		其他		權益	
	資本公積	溢價	法定盈餘公積	特別盈餘公積	未分配盈餘(或待彌補虧損)	國外營運機構換算之兌換差額	透過其他綜合損益按公允價值衡量之金融資產未實現損益	其他綜合損益
109年度								
109年1月1日餘額	\$ 1,424,846	\$ 271,479	\$ 301,209	\$ 196,878	\$ 571,002	(\$ 131,182)	(\$ 65,168)	\$ 2,570,049
109年度淨利	-	-	-	-	123,760	-	-	123,760
本期其他綜合損益	-	-	-	-	159	13,150	3,341	16,650
本期綜合損益總額	-	-	-	-	123,919	13,150	3,341	140,410
股東逾時效未領取之股利	-	-	-	-	-	-	-	212
民國108年度盈餘指撥及分派	-	-	-	-	-	-	-	-
提列法定盈餘公積	-	-	13,289	-	(13,289)	-	-	-
提列特別盈餘公積	-	-	-	47,225	(47,225)	-	-	-
現金股利	-	-	-	-	(99,354)	-	-	(99,354)
庫藏股買回	-	-	-	-	-	-	-	(14,022)
庫藏股註銷	(5,500)	(778)	-	-	(7,744)	-	-	(14,022)
109年12月31日餘額	\$ 1,419,346	\$ 270,701	\$ 314,498	\$ 244,103	\$ 527,309	(\$ 118,032)	(\$ 61,827)	\$ 2,597,295
110年度								
110年1月1日餘額	\$ 1,419,346	\$ 270,701	\$ 314,498	\$ 244,103	\$ 527,309	(\$ 118,032)	(\$ 61,827)	\$ 2,597,295
110年度淨利	-	-	-	-	117,245	-	-	117,245
本期其他綜合損益	-	-	-	-	317	(9,737)	(21,275)	(30,695)
本期綜合損益總額	-	-	-	-	117,562	(9,737)	(21,275)	86,550
股東逾時效未領取之股利	-	-	-	-	-	-	-	65
民國109年度盈餘指撥及分派	-	-	-	-	-	-	-	-
提列法定盈餘公積	-	-	11,617	-	(11,617)	-	-	-
迴轉特別盈餘公積	-	-	-	(16,491)	16,491	-	-	-
現金股利	-	-	-	-	(113,548)	-	-	(113,548)
110年12月31日餘額	\$ 1,419,346	\$ 270,701	\$ 326,115	\$ 227,612	\$ 536,197	(\$ 127,769)	(\$ 83,102)	\$ 2,570,362

後附個體財務報表附註為本個體財務報告之一部分，請併同參閱。




董事長：陳龍水



經理人：陳龍水




會計主管：張婉好


 台灣良得電子股份有限公司
 個體現金流量表
 民國110年及109年1月1日至12月31日

單位：新台幣仟元

附註	110年1月1日 至12月31日	109年1月1日 至12月31日
營業活動之現金流量		
本期稅前淨利	\$ 95,967	\$ 139,617
調整項目		
收益費損項目		
折舊費用(含投資性不動產及使用權資產)	六(七)(八)(十) (二十四) 3,841	3,399
攤銷費用	六(二十四) 23	40
預期信用風險減損利益	六(四) (41)	(11)
透過損益按公允價值衡量金融負債之淨(利益)損失	六(十二) (二十二) (280)	91
利息費用	六(二十三) 10,064	7,988
利息收入	六(二十) (903)	(5,334)
採用權益法認列之子公司、關聯企業及合資利益份額	六(六) 17,896	(134,722)
處分不動產、廠房及設備(利益)損失	六(七)(二十二) (110)	270
未實現外幣兌換利益	(1,300)	(592)
與營業活動相關之資產/負債變動數		
與營業活動相關之資產之淨變動		
應收票據淨額	1,674	322
應收帳款淨額	395,724	59,216
其他應收款	(1,313)	421
其他應收款－關係人	9,526	6,994
存貨	19,196	(80,088)
預付款項	(380,208)	1,322
其他流動資產	(190)	(79)
與營業活動相關之負債之淨變動		
應付票據	88	(154)
應付帳款	723	591
應付帳款－關係人	(485,560)	(131,754)
其他應付款	(1,978)	(413)
其他流動負債	(10,821)	5,396
應計退休金負債	(1)	(2)
營運產生之現金流出	(327,983)	(127,482)
收取之股利	六(六) 46,000	-
收取之利息	903	5,334
支付之利息	(10,064)	(7,841)
支付之所得稅	(5,597)	(510)
營業活動之淨現金流出	(296,741)	(130,499)

(續次頁)


 台灣良得電子股份有限公司
 個體現金流量表
 民國110年及109年1月1日至12月31日

單位：新台幣仟元

附註	110年1月1日 至12月31日	109年1月1日 至12月31日
投資活動之現金流量		
取得不動產、廠房及設備	六(七) (\$ 122)	(\$ 158)
處分不動產、廠房及設備價款	443	581
其他應收款—關係人減少	-	116,940
採用權益法之被投資公司減資退回股款	六(六) 71,990	-
其他非流動資產減少(增加)	50	(120)
投資活動之淨現金流入	72,361	117,243
籌資活動之現金流量		
短期借款增加	六(二十八) 4,141,694	3,834,530
短期借款減少	六(二十八) (3,992,359)	(3,666,980)
償還長期借款	六(二十八) (78,000)	(44,000)
舉借長期借款	六(二十八) 128,000	-
租賃本金償還	六(二十八) (2,396)	(2,102)
其他應付款—關係人	100,048	-
買回庫藏股價款	六(十五) -	(14,022)
發放現金股利	六(十七) (113,548)	(99,354)
股東逾時效未領取之股利	65	212
籌資活動之淨現金流入	183,504	8,284
匯率變動對現金及約當現金之影響	18	1,003
本期現金及約當現金減少數	(40,858)	(3,969)
期初現金及約當現金餘額	104,233	108,202
期末現金及約當現金餘額	\$ 63,375	\$ 104,233

後附個體財務報表附註為本個體財務報告之一部分，請併同參閱。

董事長：陳龍水



經理人：陳龍水



會計主管：張婉妤




台灣良得電子股份有限公司
個體財務報表附註
民國110年度及109年度

單位：新台幣仟元
(除特別註明者外)

一、公司沿革

台灣良得電子股份有限公司(以下簡稱「本公司」)於中華民國67年8月設立，主要從事各種電腦系統電源傳輸線組、電器類電源傳輸線組、資訊週邊產品訊號連結線、通訊系統高效連接線組等製造、加工及買賣業務等。本公司股票原奉財政部證券暨期貨管理委員會核准於財團法人中華民國證券櫃檯買賣中心上櫃，並於81年2月1日掛牌買賣；嗣經台灣證券交易所核准自民國90年9月17日股票轉上市掛牌買賣。

二、通過財務報告之日期及程序

本個體財務報告已於民國111年3月24日經董事會通過發布。

三、新發布及修訂準則及解釋之適用

(一)已採用金融監督管理委員會(以下簡稱「金管會」)認可之新發布、修正後國際財務報導準則之影響

下表彙列金管會認可之民國110年適用之國際財務報導準則之新發布、修正及修訂之準則及解釋：

<u>新發布/修正/修訂準則及解釋</u>	<u>國際會計準則理事會 發布之生效日</u>
國際財務報導準則第4號之修正「暫時豁免適用國際財務報導準則第9號之延長」	民國110年1月1日
國際財務報導準則第9號、國際會計準則第39號、國際財務報導準則第7號、國際財務報導準則第4號及國際財務報導準則第16號之第二階段修正「利率指標變革」	民國110年1月1日
國際財務報導準則第16號之修正「2021年6月30日後之新型冠狀病毒肺炎相關租金減讓」	民國110年4月1日(註)

註：金管會允許提前於民國110年1月1日適用。

本公司經評估上述準則及解釋對本公司財務狀況與財務績效並無重大影響。

(二) 尚未採用金管會認可之新發布、修正後國際財務報導準則之影響

下表彙列金管會認可之民國 111 年適用之國際財務報導準則之新發布、修正及修訂之準則及解釋：

新發布/修正/修訂準則及解釋	國際會計準則理事會發布之生效日
國際財務報導準則第3號之修正「對觀念架構之索引」	民國111年1月1日
國際會計準則第16號之修正「不動產、廠房及設備：達到預定使用狀態前之價款」	民國111年1月1日
國際會計準則第37號之修正「虧損性合約—履行合約之成本」	民國111年1月1日
2018-2020週期之年度改善	民國111年1月1日

本公司經評估上述準則及解釋對本公司財務狀況與財務績效並無重大影響。

(三) 國際會計準則理事會已發布但尚未經金管會認可之國際財務報導準則之影響

下表彙列國際會計準則理事會已發布但尚未納入金管會認可之國際財務報導準則之新發布、修正及修訂之準則及解釋：

新發布/修正/修訂準則及解釋	國際會計準則理事會發布之生效日
國際財務報導準則第10號及國際會計準則第28號之修正「投資者與其關聯企業或合資間之資產出售或投入」	待國際會計準則理事會決定
國際財務報導準則第17號「保險合約」	民國112年1月1日
國際財務報導準則第17號「保險合約」之修正	民國112年1月1日
國際財務報導準則第17號之修正「初次適用國際財務報導準則第17號及國際財務報導準則第9號—比較資訊」	民國112年1月1日
國際會計準則第1號之修正「負債之流動或非流動分類」	民國112年1月1日
國際會計準則第1號之修正「會計政策之揭露」	民國112年1月1日
國際會計準則第8號之修正「會計估計之定義」	民國112年1月1日
國際會計準則第12號之修正「與單一交易所產生之資產及負債有關之遞延所得稅」	民國112年1月1日

除下列所述者外，本公司經評估上述準則及解釋對本公司財務狀況與財務績效並無重大影響：

1. 國際會計準則第 1 號之修正「會計政策之揭露」此修正要求企業應揭露其重大會計政策資訊，而非其重大會計政策。此修正闡明企業如何辨認重大會計政策資訊及對可能係重大會計政策資訊之考量舉例。
2. 國際會計準則第 8 號之修正「會計估計之定義」此修正釐清企業應如何區分會計政策變動與會計估計變動。此修正亦釐清新資訊或新發展所導致之會計估計變動非屬錯誤更正。此外，建立會計估計所使用之輸入值或衡量技術之變動之影響若非因前期錯誤更正所致，係屬會計估計變動。

四、重大會計政策之彙總說明

編製本個體財務報告所採用之主要會計政策說明如下。除另有說明外，此等政策在所有報導期間一致地適用。

(一)遵循聲明

本個體財務報告係依據證券發行人財務報告編製準則編製。

(二)編製基礎

1. 除下列重要項目外，本個體財務報告係按歷史成本編製：

- (1) 按公允價值衡量之透過損益按公允價值衡量之金融資產。
- (2) 按公允價值衡量之透過其他綜合損益按公允價值衡量之金融資產。
- (3) 按退休基金資產減除確定福利義務現值之淨額認列之確定福利負債。

2. 編製符合金管會認可之國際財務報導準則、國際會計準則、解釋及解釋公告(以下簡稱 IFRSs)之財務報告需要使用一些重要會計估計，在應用本公司的會計政策過程中亦需要管理階層運用其判斷，涉及高度判斷或複雜性之項目，或涉及個體財務報告之重大假設及估計之項目，請詳附註五說明。

(三)外幣換算

本個體財務報告所列之項目，係以本公司營運所處主要經濟環境之貨幣(即功能性貨幣)衡量。本個體財務報告係以本公司之功能性貨幣「新台幣」作為表達貨幣列報。

1. 外幣交易及餘額

- (1) 外幣交易採用交易日或衡量日之即期匯率換算為功能性貨幣，換算此等交易產生之換算差額認列為當期損益。
- (2) 外幣貨幣性資產及負債餘額，按資產負債表日之即期匯率評價調整，因調整而產生之換算差額認列為當期損益。
- (3) 外幣非貨幣性資產及負債餘額，屬透過損益按公允價值衡量者，按資產負債表日之即期匯率評價調整，因調整而產生之兌換差額認列為當期損益；屬透過其他綜合損益按公允價值衡量者，按資產負債表日之即期匯率評價調整，因調整而產生之兌換差額認列於其他綜合損益項目；屬非按公允價值衡量者，則按初始交易日之歷史匯率衡量。
- (4) 所有兌換損益在損益表之「其他利益及損失」列報。

2. 國外營運機構之換算

- (1) 功能性貨幣與表達貨幣不同之所有集團個體，其經營結果和財務狀況以下列方式換算為表達貨幣：
 - A. 表達於每一資產負債表之資產及負債係以該資產負債表日之收盤匯率換算；
 - B. 表達於每一綜合損益表之收益及費損係以當期平均匯率換算；及
 - C. 所有因換算而產生之兌換差額認列為其他綜合損益。
- (2) 當部分處分或出售之國外營運機構為關聯企業時，將於其他綜合損益項下之兌換差額按比例重分類於當期損益作為出售利益或損失之一部

分。惟當本公司即使仍保留對前關聯企業之部分權益，但已喪失對國外營運機構屬關聯企業之重大影響，則係以處分對國外營運機構之全部權益處理。

(四) 資產負債區分流動及非流動之分類標準

1. 資產符合下列條件之一者，分類為流動資產：

- (1) 預期將於正常營業週期中實現該資產，或意圖將其出售或消耗者。
- (2) 主要為交易目的而持有者。
- (3) 預期於資產負債表日後十二個月內實現者。
- (4) 現金或約當現金，但於資產負債表日後至少十二個月交換或用以清償負債受到限制者除外。

本公司將所有不符合上述條件之資產分類為非流動。

2. 負債符合下列條件之一者，分類為流動負債：

- (1) 預期將於正常營業週期中清償者。
- (2) 主要為交易目的而持有者。
- (3) 預期於資產負債表日後十二個月內到期清償者。
- (4) 不能無條件將清償期限遞延至資產負債表日後至少十二個月者。負債之條款，可能依交易對方之選擇，以發行權益工具而導致清償者，不影響其分類。

本公司將所有不符合上述條件之負債分類為非流動。

(五) 約當現金

約當現金係指短期並具高度流動性之投資，該投資可隨時轉換成定額現金且價值變動之風險甚小。定期存款符合前述定義且其持有目的係為滿足營運上之短期現金承諾者，分類為約當現金。

(六) 透過其他綜合損益按公允價值衡量之金融資產

1. 係指原始認列時作一不可撤銷之選擇，將非持有供交易之權益工具投資的公允價值變動列報於其他綜合損益；或同時符合下列條件之債務工具投資：

- (1) 在以收取合約現金流量及出售為目的之經營模式下持有該金融資產。
- (2) 該金融資產之合約條款產生特定日期之現金流量，完全為支付本金及流通在外本金金額之利息。

2. 本公司對於符合交易慣例之透過其他綜合損益按公允價值衡量之金融資產係採用交易日會計。

3. 本公司於原始認列時按其公允價值加計交易成本衡量，後續按公允價值衡量：

屬權益工具之公允價值變動認列於其他綜合損益，於除列時，先前認列於其他綜合損益之累積利益或損失後續不得重分類至損益，轉列至保留盈餘項下。當收取股利之權利確立，與股利有關之經濟效益很有可能流入，及股利金額能可靠衡量時，本公司於損益認列股利收入。

(七) 應收帳款及票據

1. 係指依合約約定，已具無條件收取因移轉商品或勞務所換得對價金額權利之帳款及票據。
2. 屬未付息之短期應收帳款及票據，因折現之影響不大，本公司係以原始發票金額衡量。

(八) 金融資產減損

本公司於每一資產負債表日，就透過其他綜合損益按公允價值衡量之債務工具投資及按攤銷後成本衡量之金融資產，考量所有合理且可佐證之資訊(包括前瞻性者)後，對自原始認列後信用風險並未顯著增加者，按12個月預期信用損失金額衡量備抵損失；對自原始認列後信用風險已顯著增加者，按存續期間預期信用損失金額衡量備抵損失；就不包含重大財務組成部分之應收帳款或合約資產，按存續期間預期信用損失金額衡量備抵損失。

(九) 金融資產之除列

本公司於符合下列情況之一時，將除列金融資產：

1. 收取來自金融資產現金流量之合約權利失效。
2. 移轉收取金融資產現金流量之合約權利，且業已移轉金融資產所有權之幾乎所有風險及報酬。
3. 移轉收取金融資產現金流量之合約權利，惟未保留對金融資產之控制。

(十) 出租人之租賃交易－營業租賃

營業租賃之租賃收益扣除給予承租人之任何誘因，於租賃期間內按直線法攤銷認列為當期損益。

(十一) 存貨

存貨按成本與淨變現價值孰低者衡量，成本依加權平均法決定。製成品及在製品之成本包括原料、直接人工、其他直接成本及生產相關之製造費用按(正常產能分攤)，惟不包括借款成本。比較成本與淨變現價值孰低時，採逐項比較法，淨變現價值係指在正常營業過程中之估計售價減除至完工尚須投入之估計成本及相關變動銷售費用後之餘額。

(十二) 採用權益法之投資/子公司

1. 子公司指受本公司控制之個體，當本公司暴露於來自對該個體之參與之變動報酬或對該等變動報酬享有權利，且透過對該個體之權力有能力影響該等報酬時，本公司即控制該個體。
2. 本公司與子公司間交易所產生之未實現損益業已銷除。子公司之會計政策已作必要之調整，與本公司採用之政策一致。
3. 本公司對子公司取得後之損益份額認列為當期損益，對其取得後之其他綜合損益份額則認列為其他綜合損益。如本公司對子公司所認列之損失份額等於或超過在該子公司之權益時，本公司繼續按持股比例認

列損失。

4. 依證券發行人財務報告編製準則規定，個體財務報告當期損益其他綜合損益應與合併基礎編製之財務報告中當期損益及其他綜合損益歸屬於母公司業主之分攤數相同，個體財務報告業主權益應與合併基礎編製之財務報告中歸屬於母公司業主之權益相同。

(十三) 不動產、廠房及設備

1. 不動產、廠房及設備係以取得成本為入帳基礎，並將購建期間之有關利息資本化。
2. 後續成本只有在與該項目有關之未來經濟效益很有可能流入本公司，且該項目之成本能可靠衡量時，才包括在資產之帳面金額或認列為一項單獨資產。被重置部分之帳面金額應除列。所有其他維修費用於發生時認列為當期損益。
3. 不動產、廠房及設備之後續衡量採成本模式，除土地不提折舊外，其他按估計耐用年限以直線法計提折舊。不動產、廠房及設備各項組成若屬重大，則單獨提列折舊。
4. 本公司於每一財務年度結束對各項資產之殘值、耐用年限及折舊方法進行檢視，若殘值及耐用年限之預期值與先前之估計不同時，或資產所含之未來經濟效益之預期消耗型態已有重大變動，則自變動發生日起依國際會計準則第8號「會計政策、會計估計變動及錯誤」之會計估計變動規定處理。各項資產之耐用年限如下：

房屋及建築	20	年	～	45	年
機器設備	3	年	～	10	年
其他設備	2	年	～	15	年

(十四) 承租人之租賃交易－使用權資產/租賃負債

1. 租賃資產於可供本公司使用之日認列為使用權資產及租賃負債。當租賃合約係屬短期租賃或低價值標的資產之租賃時，將租賃給付採直線法於租賃期間認列為費用。
2. 租賃負債於租賃開始日將尚未支付之租賃給付按出租人之租賃隱含利率折現後之現值認列，租賃給付包括固定給付，減除可收取之任何租賃誘因。
後續採利息法按攤銷後成本法衡量，於租賃期間提列利息費用。當非屬合約修改造造成租賃期間或租賃給付變動時，將重評估租賃負債，並將再衡量數調整使用權資產。
3. 使用權資產於租賃開始日按成本認列，成本包括租賃負債之原始衡量金額。
後續採成本模式衡量，於使用權資產之耐用年限屆滿時或租賃期間屆滿時兩者之較早者，提列折舊費用。當租賃負債重評估時，使用權資產將調整租賃負債之任何再衡量數。

4. 對減少租賃範圍之租賃修改，承租人將減少使用權資產之帳面金額以反映租賃部分或全面之終止，並將其與租賃負債再衡量金額間之差額認列於損益中。

(十五) 投資性不動產

投資性不動產於轉換日係依中華民國一般公認會計原則之重估價作為認定成本，後續衡量採成本模式。除土地外，按估計耐用年限以直線法提列折舊，耐用年限為 8~45 年。

(十六) 無形資產

無形資產主係電腦軟體，以取得成本認列，依直線法按估計耐用年限 3~5 年攤銷。

(十七) 非金融資產減損

本公司於資產負債表日針對有減損跡象之資產，估計其可回收金額，當可回收金額低於其帳面價值時，則認列減損損失。可回收金額係指一項資產之公允價值減處分成本或其使用價值，兩者較高者。當以前年度已認列資產減損之情況不存在或減少時，則迴轉減損損失，惟迴轉減損損失而增加之資產帳面金額，不超過該資產若未認列減損損失情況下減除折舊或攤銷後之帳面金額。

(十八) 借款

係指向銀行借入之長、短期款項。本公司於原始認列時按其公允價值減除交易成本衡量，後續就減除交易成本後之價款與贖回價值之任何差額，採有效利息法按攤銷程序於流通期間內認列利息費用於損益。

(十九) 應付帳款及票據

1. 係指因賒購原物料、商品或勞務所發生之債務及因營業與非因營業而發生之應付票據。
2. 屬未付息之短期應付帳款及票據，因折現之影響不大，本公司係以原始發票金額衡量。

(二十) 透過損益按公允價值衡量之金融負債

本公司於原始認列時按公允價值衡量，相關交易成本認列於損益，後續按公允價值衡量，其利益或損失認列於損益。

(二十一) 金融負債之除列

本公司於合約所載之義務履行、取消或到期時，除列金融負債。

(二十二) 員工福利

1. 短期員工福利

短期員工福利係以預期支付之非折現金額衡量，並於相關服務提供時認列為費用。

2. 退休金

(1) 確定提撥計畫

對於確定提撥計畫，係依權責發生基礎將應提撥之退休基金數額認列為當期之退休金成本。預付提撥金於可退還現金或減少未來給付之範圍內認列為資產。

(2) 確定福利計畫

A. 確定福利計畫下之淨義務係以員工當期或過去服務所賺得之未來福利金額折現計算，並以資產負債表日之確定福利義務現值減除計畫資產之公允價值。確定福利淨義務每年由精算師採用預計單位福利法計算，折現率則參考資產負債表日與確定福利計畫之貨幣及期間一致之高品質公司債之市場殖利率決定；在高品質公司債無深度市場之國家，係使用政府公債（於資產負債表日）之市場殖利率。

B. 確定福利計畫產生之再衡量數於發生當期認列於其他綜合損益，並表達於保留盈餘。

3. 員工酬勞及董監酬勞

員工酬勞及董監事酬勞係於具法律或推定義務且金額可合理估計時，認列為費用及負債。嗣後決議實際配發金額與估列金額有差異時，則按會計估計變動處理。另以股票發放員工酬勞者，計算股數之基礎為董事會決議日前一日收盤價。

(二十三) 所得稅

1. 所得稅費用包含當期及遞延所得稅。除與列入其他綜合損益或直接列入權益之項目有關之所得稅分別列入其他綜合損益或直接列入權益外，所得稅係認列於損益。
2. 本公司依據營運及產生應課稅所得之所在國家在資產負債表日已立法或已實質性立法之稅率計算當期所得稅。管理階層就適用所得稅相關法規定期評估所得稅申報之狀況，並在適用情況下根據預期須向稅捐機關支付之稅款估列所得稅負債。未分配盈餘依所得稅法加徵之所得稅，嗣盈餘產生年度之次年度於股東會通過盈餘分派案後，始就實際盈餘之分派情形，認列未分配盈餘所得稅費用。
3. 遞延所得稅採用資產負債表法，按資產及負債之課稅基礎與其於個體資產負債表之帳面金額所產生之暫時性差異認列。源自於原始認列之商譽所產生之遞延所得稅負債則不予認列，若遞延所得稅源自於交易中對資產或負債之原始認列，且在交易當時未影響會計利潤或課稅所得（課稅損失），則不予認列。若投資子公司產生之暫時性差異，本公司可以控制暫時性差異迴轉之時點，且暫時性差異很有可能於可預見之未來不會迴轉者則不予認列。遞延所得稅採用在資產負債表日已立法或已實質性立法，並於有關之遞延所得稅資產實現或遞延所得稅負債清償時預期適用之稅率（及稅法）為準。

4. 遞延所得稅資產於暫時性差異很有可能用以抵減未來應課稅所得之範圍內認列，並於每一資產負債表日重評估未認列及已認列之遞延所得稅資產。
5. 當有法定執行權將所認列之當期所得稅資產及負債金額互抵且有意圖以淨額基礎清償或同時實現資產及清償負債時，始將當期所得稅資產及當期所得稅負債互抵；當有法定執行權將當期所得稅資產及當期所得稅負債互抵，且遞延所得稅資產及負債由同一稅捐機關課徵所得稅之同一納稅主體、或不同納稅主體產生但各主體意圖以淨額基礎清償或同時實現資產及清償負債時，始將遞延所得稅資產及負債互抵。

(二十四) 股本

普通股分類為權益。直接歸屬於發行新股或認股權之增額成本以扣除所得稅後之淨額於權益中列為價款減項。

(二十五) 股利分配

分派予本公司股東之股利於本公司股東會決議分派股利時於財務報告認列，分派現金股利認列為負債，分派股票股利則認列為待分配股票股利，並於發行新股基準日時轉列普通股。

(二十六) 收入認列

本公司製造並銷售電子配線組、訊號連接線及電源線組之相關產品。收入係正常營業活動中對公司外顧客銷售商品已收或應收對價之公允價值，以扣除增值稅、銷貨退回、數量折扣及折讓之淨額表達。銷貨收入於產品之控制移轉予客戶時認列，且本公司並無尚未履行之履約義務可能影響客戶接受該產品。當產品被運送至指定地點，陳舊過時及減失之風險已移轉予客戶，且客戶依據銷售合約接受商品，或有客觀證據證明所有接受標準皆已滿足時，商品交付方屬發生。

(二十七) 營運部門

本公司營運部門資訊與提供給主要營運決策者之內部管理報告採一致之方式報導。主要營運決策者負責分配資源予營運部門並評估其績效，經辨識本公司之主要營運決策者為董事會。

五、重大會計判斷、假設及估計不確性之主要來源

本公司編製本個體財務報告時，管理階層已運用其判斷以決定所採用之會計政策，並依據資產負債表日當時之情況對於未來事件之合理預期以作出會計估計及假設。所作出之重大會計估計與假設可能與實際結果存有差異，將考量歷史經驗及其他因子持續評估及調整。該等估計及假設具有導致資產及負債帳面金額於下個財務年度重大調整之風險。請詳下列對重大會計判斷、估計與假設不確定性之說明：

(一) 會計政策採用之重要判斷

無。

(二) 重要會計估計及假設

存貨之評價

由於存貨須以成本與淨變現價值孰低者計價，故本公司必須運用判斷及估計決定資產負債表日存貨之淨變現價值。由於科技快速變遷，本公司評估資產負債表日存貨因正常損耗、過時陳舊或無市場銷售價值之金額，並將存貨成本沖減至淨變現價值。此存貨評價主要係依未來特定期間內之產品需求為估計基礎，故可能產生重大變動。

民國 110 年 12 月 31 日，本公司存貨之帳面金額為 \$132,596。

六、重要會計項目之說明

(一) 現金及約當現金

	<u>110年12月31日</u>	<u>109年12月31日</u>
庫存現金	\$ 40	\$ 40
支票存款及活期存款	<u>63,335</u>	<u>104,193</u>
合計	<u>\$ 63,375</u>	<u>\$ 104,233</u>

1. 本公司往來之金融機構信用品質良好，且本公司與多家金融機構往來以分散信用風險，預期發生違約之可能性甚低。
2. 本公司於民國 110 年及 109 年 12 月 31 日因保證保函等用途受限之現金及約當現金分別計 \$554 及 \$570 分類為按攤銷後成本衡量之金融資產。
3. 本公司未有將現金及約當現金提供作為質押擔保之情形。

(二) 透過其他綜合損益按公允價值衡量之金融資產

<u>項</u>	<u>目</u>	<u>110年12月31日</u>	<u>109年12月31日</u>
非流動項目：			
權益工具			
非上市、上櫃、興櫃股票		\$ 100,368	\$ 100,368
評價調整		<u>(97,338)</u>	<u>(70,745)</u>
合計		<u>\$ 3,030</u>	<u>\$ 29,623</u>

1. 本公司選擇將屬策略性投資分類為透過其他綜合損益按公允價值衡量之金融資產，該等投資於民國 110 年及 109 年 12 月 31 日之公允價值分別為 \$3,030 及 \$29,623。

2. 透過其他綜合損益按公允價值衡量之金融資產認列於損益及綜合損益之明細如下：

	<u>110年度</u>	<u>109年度</u>
透過其他綜合損益按公允價值衡量之權益工具認列於其他綜合損益之公允價值變動	(\$ <u>26,593</u>)	\$ <u>4,176</u>

3. 在不考慮所持有之擔保品或其他信用增強之情況下，最能代表本公司持有透過其他綜合損益按公允價值衡量之金融資產，於民國 110 年及 109 年 12 月 31 日信用風險最大之暴險金額分別為 \$3,030 及 \$29,623。

4. 本公司未有將透過其他綜合損益按公允價值衡量之金融資產提供質押之情形。

5. 相關透過其他綜合損益按公允價值衡量之金融資產公允價值資訊請詳附註十二、(三)。

(三) 按攤銷後成本衡量之金融資產

<u>項目</u>	<u>110年12月31日</u>	<u>109年12月31日</u>
非流動項目：		
受質押之定期存款	\$ <u>554</u>	\$ <u>570</u>

以按攤銷後成本衡量之金融資產提供擔保之資訊，請詳附註八之說明。

(四) 應收票據及帳款

	<u>110年12月31日</u>	<u>109年12月31日</u>
應收票據	\$ <u>1,956</u>	\$ <u>3,630</u>
應收帳款	\$ 1,052,508	\$ 1,451,466
減：備抵損失	(<u>104</u>)	(<u>145</u>)
	\$ <u>1,052,404</u>	\$ <u>1,451,321</u>

1. 應收帳款及應收票據之帳齡分析如下：

	<u>110年12月31日</u>	
	<u>應收帳款</u>	<u>應收票據</u>
未逾期	\$ 1,039,311	\$ 1,956
逾期1-30天	12,384	-
逾期31-90天	716	-
逾期91天以上	97	-
	\$ <u>1,052,508</u>	\$ <u>1,956</u>

	109年12月31日	
	應收帳款	應收票據
未逾期	\$ 1,444,042	\$ 3,630
逾期1-30天	2,708	-
逾期31-90天	4,716	-
逾期91天以上	-	-
	<u>\$ 1,451,466</u>	<u>\$ 3,630</u>

以上係以逾期天數為基準進行之帳齡分析。

- 民國 110 年 12 月 31 日及 109 年 12 月 31 日之應收帳款及應收票據餘額均為客戶合約所產生，另於民國 109 年 1 月 1 日客戶合約之應收款餘額為\$1,503,381。
- 在不考慮所持有之擔保品或其他信用增強之情況下，最能代表本公司應收票據於民國 110 年及 109 年 12 月 31 日信用風險最大之暴險金額分別為\$1,956 及\$3,630；最能代表本公司應收帳款於民國 110 年及 109 年 12 月 31 日信用風險最大之暴險金額分別為\$1,052,404 及\$1,451,321。
- 本公司未有將應收票據及應收帳款提供作為質押擔保之情形。
- 相關應收帳款及應收票據信用風險資訊請詳附註十二、(二)。

(五) 存貨

	110年12月31日		
	成本	備抵跌價損失	帳面金額
商品	<u>\$ 140,069</u>	<u>(\$ 7,473)</u>	<u>\$ 132,596</u>
	109年12月31日		
	成本	備抵跌價損失	帳面金額
商品	<u>\$ 154,711</u>	<u>(\$ 2,919)</u>	<u>\$ 151,792</u>

本公司當期認列為費損之存貨成本：

	110年度	109年度
已出售存貨成本	\$ 2,875,457	\$ 3,298,843
存貨跌價損失	4,554	478
	<u>\$ 2,880,011</u>	<u>\$ 3,299,321</u>

(六) 採用權益法之投資

	110年12月31日	109年12月31日
子公司：		
怡富萬電業有限公司	\$ 980,546	\$ 1,228,349
良得國際(SAMOA)有限公司	290,621	301,448
富林投資股份有限公司	270,606	159,974
良得日本股份有限公司	1,803	1,862
	<u>\$ 1,543,576</u>	<u>\$ 1,691,633</u>

1. 有關本公司之子公司資訊，請參見本公司民國 110 年度合併財務報表附註四、(三)。
2. 良得國際(SAMOA)有限公司於民國 110 年 9 月 22 日經董事會決議通過現金減資退還股款共計\$21,990，減資基準日為民國 110 年 9 月 22 日，該減資案業已辦理變更登記完竣。
3. 富林投資股份有限公司於民國 110 年 6 月 3 日經股東會決議通過現金減資退還股款共 5,000 仟股，每股面額 10 元，共計\$50,000，減資基準日為民國 110 年 6 月 22 日，該減資案業已辦理變更登記完竣。
4. 本公司於民國 110 年度取得富林投資股份有限公司分派之現金股利\$46,000。

(七) 不動產、廠房及設備

	<u>土地</u>	<u>房屋及建築</u>	<u>機器設備</u>	<u>其他</u>	<u>合計</u>
110年1月1日					
成本	\$ 51,531	\$ 25,860	\$ 84	\$ 12,791	\$ 90,266
累計折舊	-	(14,588)	(35)	(11,941)	(26,564)
	<u>\$ 51,531</u>	<u>\$ 11,272</u>	<u>\$ 49</u>	<u>\$ 850</u>	<u>\$ 63,702</u>
110年					
1月1日	\$ 51,531	\$ 11,272	\$ 49	\$ 850	\$ 63,702
增添	-	-	-	122	122
處分	-	-	-	(333)	(333)
折舊費用	-	(711)	(7)	(266)	(984)
12月31日	<u>\$ 51,531</u>	<u>\$ 10,561</u>	<u>\$ 42</u>	<u>\$ 373</u>	<u>\$ 62,507</u>
110年12月31日					
成本	\$ 51,531	\$ 25,860	\$ 84	\$ 11,926	\$ 89,401
累計折舊	-	(15,299)	(42)	(11,553)	(26,894)
	<u>\$ 51,531</u>	<u>\$ 10,561</u>	<u>\$ 42</u>	<u>\$ 373</u>	<u>\$ 62,507</u>

	<u>土地</u>	<u>房屋及建築</u>	<u>機器設備</u>	<u>其他</u>	<u>合計</u>
109年1月1日					
成本	\$ 51,531	\$ 25,860	\$ 84	\$ 14,315	\$ 91,790
累計折舊	<u>-</u>	<u>(13,877)</u>	<u>(27)</u>	<u>(12,157)</u>	<u>(26,061)</u>
	<u>\$ 51,531</u>	<u>\$ 11,983</u>	<u>\$ 57</u>	<u>\$ 2,158</u>	<u>\$ 65,729</u>
109年					
1月1日	\$ 51,531	\$ 11,983	\$ 57	\$ 2,158	\$ 65,729
增添	-	-	-	158	158
處分	-	-	-	(851)	(851)
折舊費用	<u>-</u>	<u>(711)</u>	<u>(8)</u>	<u>(615)</u>	<u>(1,334)</u>
12月31日	<u>\$ 51,531</u>	<u>\$ 11,272</u>	<u>\$ 49</u>	<u>\$ 850</u>	<u>\$ 63,702</u>
109年12月31日					
成本	\$ 51,531	\$ 25,860	\$ 84	\$ 12,791	\$ 90,266
累計折舊	<u>-</u>	<u>(14,588)</u>	<u>(35)</u>	<u>(11,941)</u>	<u>(26,564)</u>
	<u>\$ 51,531</u>	<u>\$ 11,272</u>	<u>\$ 49</u>	<u>\$ 850</u>	<u>\$ 63,702</u>

1. 上述均屬供自用之資產。

2. 本公司房屋及建築之重大組成部分係建物與裝修工程，按 20~45 年提列折舊。

3. 以不動產、廠房及設備提供擔保之資訊，請詳附註八之說明。

(八) 租賃交易－承租人

1. 本公司租賃之標的資產包括公務車、多功能事務機，租賃合約之期間通常介於 1 到 4 年。租賃合約是採個別協商並包含各種不同的條款及條件，除租賃之資產不得用作借貸擔保外，未有加諸其他之限制。

2. 使用權資產之帳面價值與認列之折舊費用資訊如下：

	<u>110年12月31日</u>	<u>109年12月31日</u>
	<u>帳面金額</u>	<u>帳面金額</u>
運輸設備(公務車)	<u>\$ 6,209</u>	<u>\$ 4,563</u>
	<u>110年度</u>	<u>109年度</u>
	<u>折舊費用</u>	<u>折舊費用</u>
運輸設備(公務車)	<u>\$ 1,264</u>	<u>\$ 415</u>

3. 本公司於民國 110 年及 109 年使用權資產之增添分別為 \$2,910 及 \$4,977。

4. 與租賃合約有關之損益項目資訊如下：

	<u>110年度</u>	<u>109年度</u>
<u>影響當期損益之項目</u>		
租賃負債之利息費用	\$ 404	\$ 147

5. 本公司於民國 110 年及 109 年度租賃現金流出總額分別為\$2,800 及 \$2,102。

(九) 租賃交易－出租人

1. 本公司於民國 110 年及 109 年度基於營業租賃合約分別認列\$8,817 及 \$8,762 之租金收入，內中無屬變動租賃給付。

2. 本公司以營業租賃出租之租賃給付之到期日分析如下：

	<u>110年12月31日</u>	<u>109年12月31日</u>
不超過一年	\$ 8,526	\$ 7,944
超過一年但不超過五年	<u>5,040</u>	<u>8,166</u>
合計	<u>\$ 13,566</u>	<u>\$ 16,110</u>

(十) 投資性不動產

	<u>土地</u>	<u>房屋及建築</u>	<u>合計</u>
110年1月1日			
成本	\$ 85,597	\$ 66,412	\$ 152,009
累計折舊	<u>—</u>	<u>(44,458)</u>	<u>(44,458)</u>
	<u>\$ 85,597</u>	<u>\$ 21,954</u>	<u>\$ 107,551</u>
<u>110年</u>			
1月1日	\$ 85,597	\$ 21,954	\$ 107,551
折舊費用	<u>—</u>	<u>(1,593)</u>	<u>(1,593)</u>
12月31日	<u>\$ 85,597</u>	<u>\$ 20,361</u>	<u>\$ 105,958</u>
110年12月31日			
成本	\$ 85,597	\$ 66,412	\$ 152,009
累計折舊	<u>—</u>	<u>(46,051)</u>	<u>(46,051)</u>
	<u>\$ 85,597</u>	<u>\$ 20,361</u>	<u>\$ 105,958</u>

	<u>土地</u>	<u>房屋及建築</u>	<u>合計</u>
109年1月1日			
成本	\$ 85,597	\$ 66,412	\$ 152,009
累計折舊	-	(42,808)	(42,808)
	<u>\$ 85,597</u>	<u>\$ 23,604</u>	<u>\$ 109,201</u>
109年			
1月1日	\$ 85,597	\$ 23,604	\$ 109,201
折舊費用	-	(1,650)	(1,650)
12月31日	<u>\$ 85,597</u>	<u>\$ 21,954</u>	<u>\$ 107,551</u>
109年12月31日			
成本	\$ 85,597	\$ 66,412	\$ 152,009
累計折舊	-	(44,458)	(44,458)
	<u>\$ 85,597</u>	<u>\$ 21,954</u>	<u>\$ 107,551</u>

1. 投資性不動產之租金收入及直接營運費用：

	<u>110年度</u>	<u>109年度</u>
投資性不動產之租金收入	\$ 8,817	\$ 8,762
當期產生租金收入之投資性不動產所發生之直接營運費用	\$ 1,919	\$ 2,065

2. 本公司持有之投資性不動產於民國 110 年及 109 年 12 月 31 日之公允價值分別為 \$385,740 及 \$327,243，其中民國 110 年 12 月 31 日係參考鄰近地段類似不動產之交易價格評價，民國 109 年 12 月 31 日係依獨立評價專家之評價結果，均屬第三級公允價值。專家評價係採用收益法，主要假設如下：

	<u>109年12月31日</u>
每坪租金	\$ 0.598
空置率	16.67%
費用率	53.71%

3. 以投資性不動產提供擔保之資訊，請詳附註八之說明。

(十一) 短期借款

<u>借款性質</u>	<u>110年12月31日</u>	<u>利率區間</u>	<u>擔保品</u>
銀行借款			
短期擔保借款	\$ 107,000	0.96%~1.1%	不動產、廠房及設備 及投資性不動產
信用借款	796,810	0.75%~1.1%	無
	<u>\$ 903,810</u>		

借款性質	109年12月31日	利率區間	擔保品
銀行借款			
短期擔保借款	\$ 100,000	0.96%~1.00%	不動產、廠房及設備 及投資性不動產
信用借款	655,962	0.65%~1.00%	無
	<u>\$ 755,962</u>		

(十二) 透過損益按公允價值衡量之金融負債

項	目	110年12月31日	109年12月31日
流動項目：			
指定為透過損益按公允價值 衡量之金融負債			
遠期外匯合約		<u>\$ -</u>	<u>\$ 91</u>

1. 透過損益按公允價值衡量之金融負債認列於損益及其他綜合損益之明細如下：

	110年度	109年度
指定為透過損益按公允價值 衡量之金融負債		
遠期外匯合約	<u>\$ 280</u>	<u>(\$ 91)</u>

2. 本公司承作未適用避險會計之衍生金融負債之交易及合約資訊說明如下：

	109年12月31日	
衍生金融負債	合約金額 (名目本金)	契約期間
流動項目：		
遠期外匯合約	美元 300仟元	109.12.10 ~ 110.01.15

本公司簽訂之遠期外匯交易係預售美金之遠期交易(賣美金買新台幣)，係為規避外銷價款之匯率風險，惟未適用避險會計。

(十三) 長期借款

借款性質	借款期間及還款方式	利率區間	擔保品	110年12月31日
長期銀行借款				
信用借款	自110年1月11日至113年1月11日，並按月計息，自首次動用日起屆滿一年後，分8期平均攤還本金	1.25%	無	\$ 77,000
擔保借款	自110年1月11日至113年1月11日，並按月計息，自首次動用日起屆滿一年後，分8期平均攤還本金	1.25%	投資性不動產	51,000
				128,000
減：一年或一營業週期內到期之長期借款 (表列「2300 其他流動負債」)				(48,000)
				\$ 80,000
借款性質	借款期間及還款方式	利率區間	擔保品	109年12月31日
長期銀行借款				
信用借款	自108年12月06日至111年12月06日，並按月計息，自首次動用日起屆滿一年後，分8期平均攤還本金	1.30%	無	\$ 27,000
擔保借款	自108年12月06日至111年12月06日，並按月計息，自首次動用日起屆滿一年後，分8期平均攤還本金	1.30%	投資性不動產	51,000
				78,000
減：一年或一營業週期內到期之長期借款 (表列「2300 其他流動負債」)				(39,000)
				\$ 39,000

(十四) 退休金(列報於「其他非流動負債」)

1. (1) 本公司依據「勞動基準法」規定，訂有確定福利退休辦法，適用於民國94年7月1日實施「勞工退休金條例」前所有正式員工之服務年資，以及於實施「勞工退休金條例」後選擇繼續適用勞動基準法員工之後續服務年資。員工符合退休條件者，退休金之支付係根據服務年資及退休前6個月之平均薪資計算，15年以內(含)的服務年資每滿一年給予兩個基數，超過15年之服務年資每滿一年給予一個基數，惟累積最高以45個基數為限。本公司按月就薪資總額2%提撥退休基金，以勞工退休準備金監督委員會之名義專戶儲存於台灣銀行。另本公司於每年年度終了前，估算前項勞工退休準備金專戶餘額，若該餘額不足給付次一年度內預估符合退休條件之勞工依前述計算之退休金數額，本公司將於次年度三月底前一次提撥其差

額。

(2) 資產負債表認列之金額如下：

	110年12月31日	109年12月31日
確定福利義務現值	(\$ 10,337)	(\$ 10,396)
計畫資產公允價值	6,634	6,295
淨確定福利負債	(\$ 3,703)	(\$ 4,101)

(3) 淨確定福利負債之變動如下：

	確定福利 義務現值	計畫資產 公允價值	淨確定 福利負債
110年度			
1月1日餘額	(\$ 10,396)	\$ 6,295	(\$ 4,101)
當期服務成本	(210)	-	(\$ 210)
利息(費用)收入	(36)	22	(14)
	(10,642)	6,317	(4,325)
再衡量數：			
計畫資產報酬(不包括包含 於利息收入或費用之金額)	-	91	91
人口統計假設變動影響數	(427)	-	(427)
財務假設變動影響數	462	-	462
經驗調整	270	-	270
	305	91	396
	(10,337)	6,408	(3,929)
提撥退休基金	-	226	226
12月31日餘額	(\$ 10,337)	\$ 6,634	(\$ 3,703)
	確定福利 義務現值	計畫資產 公允價值	淨確定 福利負債
109年度			
1月1日餘額	(\$ 10,281)	\$ 6,017	(\$ 4,264)
利息(費用)收入	(82)	49	(33)
	(10,363)	6,066	(4,297)
再衡量數：			
計畫資產報酬(不包括包含 於利息收入或費用之金額)	-	194	194
人口統計假設變動影響數	(27)	-	(27)
財務假設變動影響數	(133)	-	(133)
經驗調整	127	-	127
	(33)	194	161
	(10,396)	6,260	(4,136)
提撥退休基金	-	35	35
12月31日餘額	(\$ 10,396)	\$ 6,295	(\$ 4,101)

- (4) 本公司之確定福利退休計畫基金資產，係由臺灣銀行按該基金年度投資運用計畫所定委託經營項目之比例及金額範圍內，依勞工退休基金收支保管及運用辦法第六條之項目（即存放國內外之金融機構，投資國內外上市、上櫃或私募之權益證券及投資國內外不動產之證券化商品等）辦理委託經營，相關運用情形係由勞工退休基金監理會進行監督。該基金之運用，其每年決算分配之最低收益，不得低於依當地銀行二年定期存款利率計算之收益，若有不足，則經主管機關核准後由國庫補足。因本公司無權參與該基金之運作及管理，故無法依國際會計準則第 19 號第 142 段規定揭露計畫資產公允價值之分類。民國 110 年及 109 年 12 月 31 日構成該基金總資產之公允價值，請詳政府公告之各年度之勞工退休基金運用報告。
- (5) 有關退休金之精算假設彙總如下：

	<u>110年度</u>	<u>109年度</u>
折現率	<u>0.75%</u>	<u>0.35%</u>
未來薪資增加率	<u>3.875%</u>	<u>3.875%</u>

對於未來死亡率之假設係按照各國已公布的統計數字及經驗估計。因採用之主要精算假設變動而影響之確定福利義務現值分析如下：

	<u>折現率</u>		<u>未來薪資增加率</u>	
	<u>增加0.25%</u>	<u>減少0.25%</u>	<u>增加0.25%</u>	<u>減少0.25%</u>
110年12月31日				
對確定福利義務現值之影響	<u>\$ 291</u>	<u>(\$ 304)</u>	<u>(\$ 287)</u>	<u>\$ 277</u>
109年12月31日				
對確定福利義務現值之影響	<u>\$ 304</u>	<u>(\$ 318)</u>	<u>(\$ 300)</u>	<u>\$ 288</u>

上述之敏感度分析係基於其他假設不變的情況下分析單一假設變動之影響。實務上許多假設的變動則可能是連動的。敏感度分析係與計算資產負債表之淨退休金負債所採用的方法一致。

本期編製敏感度分析所使用之方法與假設與前期相同。

- (6) 本公司於民國 111 年度預計支付予退休計畫之提撥金為 \$159。
- (7) 截至民國 110 年 12 月 31 日，該退休計畫之加權平均存續期間為 11 年。退休金支付之到期分析如下：

短於1年	\$	3,777
2-5年		4,168
5年以上		<u>4,088</u>
	<u>\$</u>	<u>12,033</u>

- 2.(1) 自民國 94 年 7 月 1 日起，本公司依據「勞工退休金條例」，訂有確定提撥之退休辦法，適用於本國籍之員工。本公司就員工選擇適用「勞工退休金條例」所定之勞工退休金制度部分，每月按薪資之 6% 提繳勞工退休金至勞保局員工個人帳戶，員工退休金之支付依員工個人之退休金專戶及累積收益之金額採月退休金或一次退休金方式領取。

(2)民國 110 年及 109 年度，本公司依上開退休金辦法認列之退休金成本分別為\$2,094 及\$2,114。

(十五)股本

1. 民國 110 年 12 月 31 日，本公司額定資本額為\$1,800,000，分為 180,000 仟股(含員工認股權憑證可認購股數 10,000 仟股)實收資本額為\$1,419,346，每股面額 10 元。
2. 本公司於民國 105 年 5 月 27 日股東會決議通過擬以私募方式辦理現金增資發行普通股案，現金增資用途為充實營運資金或購買機器設備或設建廠房或為策略聯盟發展相關事務使用。前述股東會決議通過之私募股數以不超過普通股 28,000 仟股之額度內，授權董事會一次辦理募資完成。本次私募普通股之權利義務除證交法規定有流通轉讓之限制且須於交付日滿三年並補辦公開發行後才能申請上市掛牌交易外，餘與其他之已發行普通股同。本公司於民國 105 年 8 月 12 日經董事會決議以民國 105 年 8 月 12 日為定價日，每股私募價格 17 元，已符合私募價格不得低於參考價格 18.02 元之八成規定。私募總股數 28,000 仟股，總股款計\$476,000，並將增資基準日授權董事長依實際股款收足情形另行訂定之。增資基準日為民國 105 年 8 月 16 日，此增資業已辦理變更登記完竣。
3. 本公司為維護公司信用及股東權益，於民國 109 年 3 月 27 日董事會決議通過自民國 109 年 3 月 30 日至 109 年 5 月 26 日止，於公開市場買回 550 仟股，買回區間價格為每股新台幣 22 元至 30 元之間總金額計\$14,022。業已經董事會於民國 109 年 8 月 11 日決議通過辦理減資，並於民國 109 年 9 月 7 日完成庫藏股註銷減資變更登記。

(十六)資本公積

依公司法規定，超過票面金額發行股票所得之溢額及受領贈與之所得之資本公積，除得用於彌補虧損外，於公司無累積虧損時，按股東原有股份之比例發給新股或現金。另依證券交易法之相關規定，以上開資本公積撥充資本時，每年以其合計數不超過實收資本額百分之十為限。公司非於盈餘公積填補資本虧損仍有不足時，不得以資本公積補充之。

(十七)保留盈餘

1. 依本公司修正前章程規定，本公司每年度如有獲利，於提撥員工酬勞及董事監察人酬勞前，應預先保留彌補累積虧損數額，並就其餘額提撥員工酬勞不低於百分之二及董事監察人酬勞不高於百分之五。本公司年度總決算如有盈餘，除依法提繳所得稅外，應先彌補以往年度虧損，次提撥百分之十為法定盈餘公積，但法定盈餘公積已達公司資本總額時，不在此限。另依相關法令之規定提列或迴轉特別盈餘公積後，併同累積未分配盈餘，由董事會擬具盈餘分配案，提請股東會決議分配之。

前項員工酬勞及董事監察人酬勞應由董事會以董事三分之二以上之出席，及出席董事過半數同意之決議行之，並報告股東會。員工酬勞得以股票或現金為之，發放對象得包括符合一定條件之從屬公司員工，擬以

股票發放時，董事會應決議分派之股數及總金額；另董事監察人酬勞以發放現金為限。

本公司民國 109 年配合金管會擴大強制設置審計委員會政策，設置審計委員會替代監察人，修正後章程配合刪除監察人相關規定。

本公司股利政策採穩健平衡原則，並參酌獲利狀況、財務結構及公司未來發展等因素，就當年度所分配之股利中提撥至少百分之十發放現金股利。但董事會得依當時整體營運狀況及資金規劃調整之，並提請股東會決議之。

2. 法定盈餘公積除彌補公司虧損及按股東原有股份之比例發給新股或現金外，不得使用之，惟發給新股或現金者，以該項公積超過實收資本額百分之二十五之部分為限。
3. (1) 本公司分派盈餘時，依法令規定須就當年度資產負債表日之其他權益項目借方餘額提列特別盈餘公積始得分派，嗣後其他權益項目借方餘額迴轉時，迴轉金額得列入可供分派盈餘中。
- (2) 首次採用 IFRSs 時，民國 101 年 4 月 6 日金管證發字第 1010012865 號函提列之特別盈餘公積，本公司於嗣後使用、處分或重分類相關資產時，得就原提列特別盈餘公積之比例予以迴轉，前述相關資產若為投資性不動產時，屬土地部分於處分或重分類時迴轉，屬土地以外之部分，則於使用期間逐期迴轉。
4. 本公司於民國 110 年 7 月 20 日及 109 年 6 月 18 日經股東會決議通過民國 109 年及 108 年度盈餘分派案如下：

	109年度		108年度	
	金額	每股股利(元)	金額	每股股利(元)
法定盈餘公積	\$ 11,617		\$ 13,289	
提列特別盈餘公積 (16,491)		47,225	
現金股利	113,548	\$ 0.80	99,354	\$ 0.70

前述有關本公司股東會決議之盈餘分派之相關資訊，可至公開資訊觀測站查詢。

(十八) 其他權益項目

	110年度		
	未實現評價損益	外幣換算	總計
1月1日	(\$ 61,827)	(\$ 118,032)	(\$ 179,859)
評價調整	(26,593)	-	(26,593)
評價調整之稅額	5,318	-	5,318
外幣換算差異數：			
- 集團	-	(12,171)	(12,171)
- 集團之稅額	-	2,434	2,434
12月31日	(\$ 83,102)	(\$ 127,769)	(\$ 210,871)

	109年度		
	未實現評價損益	外幣換算	總計
1月1日	(\$ 65,168)	(\$ 131,182)	(\$ 196,350)
評價調整	4,176	-	4,176
評價調整之稅額	(835)	-	(835)
外幣換算差異數：			
- 集團	-	16,438	16,438
- 集團之稅額	-	(3,288)	(3,288)
12月31日	(\$ 61,827)	(\$ 118,032)	(\$ 179,859)

(十九) 營業收入

客戶合約收入之細分

本公司之收入源於某一時點移轉之商品，收入均為銷貨收入，收入可細分為下列主要產品別：

	110年度	109年度
電腦系統電源傳輸線組	\$ 1,237,004	\$ 919,600
電器類電源傳輸線組	518,170	392,934
資訊週邊產品訊號聯結線	1,384,483	2,168,862
其他	2,806	11,688
	<u>\$ 3,142,463</u>	<u>\$ 3,493,084</u>

(二十) 利息收入

	110年度	109年度
銀行存款利息	\$ 79	\$ 1,062
其他利息收入	824	4,272
合計	<u>\$ 903</u>	<u>\$ 5,334</u>

(二十一) 其他收入

	110年度	109年度
租金收入	\$ 8,817	\$ 8,762
其他營業外收益	3,891	4,922
合計	<u>\$ 12,708</u>	<u>\$ 13,684</u>

(二十二) 其他利益及損失

	110年度	109年度
透過損益按公允價值衡量之 金融負債淨利益(損失)	\$ 280	(\$ 91)
淨外幣兌換損失	(28,648)	(67,011)
處分不動產、廠房及設備利益(損失)	110	(270)
什項支出	(2,040)	(2,264)
合計	<u>(\$ 30,298)</u>	<u>(\$ 69,636)</u>

(二十三) 財務成本

	<u>110年度</u>	<u>109年度</u>
利息費用	\$ 10,064	\$ 7,988

(二十四) 成本及費用性質之額外資訊

	<u>110年度</u>	<u>109年度</u>
員工福利費用	\$ 74,988	\$ 74,742
折舊費用(註)	2,248	1,749
攤銷費用	23	40
	<u>\$ 77,259</u>	<u>\$ 76,531</u>

註：民國 110 年及 109 年度之金額中並未包含投資性不動產之折舊金額分別為\$1,593及\$1,650(表列「7020 其他利益及損失」)。

(二十五) 員工福利費用

	<u>110年度</u>	<u>109年度</u>
薪資費用	\$ 64,351	\$ 64,264
勞健保費用	4,508	4,214
退休金費用	2,318	2,147
其他用人費用	3,811	4,117
	<u>\$ 74,988</u>	<u>\$ 74,742</u>

1. 依本公司章程規定，本公司每年度如有獲利，於提撥員工酬勞及董事酬勞前，應預先保留彌補累積虧損數額，並就其餘額提撥員工酬勞不低於百分之二及董事酬勞不高於百分之五。
2. 本公司民國 110 年及 109 年度員工酬勞估列金額分別為\$4,150 及 \$7,539；董事酬勞估列金額分別為\$3,631 及\$3,619，前述金額帳列薪資費用科目。

民國 110 年係依該年度之獲利情況，分別以 4%及 3.5%估列，董事會決議實際配發金額為\$4,150 及\$3,631。其中員工酬勞將採現金之方式發放。

經董事會決議之民國 109 年度員工酬勞及董事酬勞與民國 109 年度財務報表認列之金額一致。

本公司董事會通過之員工及董事酬勞相關資訊可至公開資訊觀測站查詢。

(二十六) 所得稅

1. 所得稅費用

(1) 所得稅費用組成部分：

	<u>110年度</u>	<u>109年度</u>
當期所得稅：		
當期所得產生之所得稅	\$ 23,126	\$ 4,846
以前年度所得稅低(高)估	<u>1,073</u>	<u>(133)</u>
當期所得稅總額	<u>24,199</u>	<u>4,713</u>
遞延所得稅：		
暫時性差異之原始產生及迴轉	<u>(45,477)</u>	<u>11,144</u>
所得稅(利益)費用	<u>(\$ 21,278)</u>	<u>\$ 15,857</u>

(2) 與其他綜合損益相關之所得稅金額：

	<u>110年度</u>	<u>109年度</u>
國外營運機構換算差額	\$ 2,434	(\$ 3,288)
確定福利義務之再衡量數	<u>(79)</u>	<u>(40)</u>
透過其他綜合損益按公允價值變動之金融資產公允價值變動	<u>5,318</u>	<u>(835)</u>
	<u>\$ 7,673</u>	<u>(\$ 4,163)</u>

2. 所得稅費用與會計利潤關係：

	<u>110年度</u>	<u>109年度</u>
稅前淨利按法定稅率計算之所得稅	\$ 19,194	\$ 27,923
按稅法規定剔除項目之所得稅影響數	<u>(41,545)</u>	<u>(11,933)</u>
以前年度所得稅低(高)估數	<u>1,073</u>	<u>(133)</u>
所得稅(利益)費用	<u>(\$ 21,278)</u>	<u>\$ 15,857</u>

3. 因暫時性差異而產生之各遞延所得稅資產或負債金額如下：

	110年度			
	1月1日	認列於損益	認列於其他 綜合損益	12月31日
暫時性差異：				
-遞延所得稅資產：				
存貨跌價損失	\$ 584	\$ 911	\$ -	\$ 1,495
未實現退休金損失	1,900	-	-	1,900
未休假獎金	404	(68)	-	336
未實現兌換損失	11,932	(486)	-	11,446
透過損益按公允價值 衡量之金融負債未實 現損益	18	(18)	-	-
透過其他綜合損益按 公允價值衡量之金 融資產未實現損益	14,149	-	5,318	19,467
國外營運機構兌換 差額	25,539	-	2,434	27,973
其他	-	190	-	190
小計	<u>\$ 54,526</u>	<u>\$ 529</u>	<u>\$ 7,752</u>	<u>\$ 62,807</u>
-遞延所得稅負債：				
國外長期股權投資				
收益	(\$ 150,154)	\$ 44,906	\$ -	(\$ 105,248)
提撥退休金財稅差異	(619)	-	-	(619)
確定福利計畫精算損 益	(1,037)	-	(79)	(1,116)
其他	(3,426)	42	-	(3,384)
小計	<u>(\$ 155,236)</u>	<u>\$ 44,948</u>	<u>(\$ 79)</u>	<u>(\$ 110,367)</u>
合計	<u>(\$ 100,710)</u>	<u>\$ 45,477</u>	<u>\$ 7,673</u>	<u>(\$ 47,560)</u>

	109年度			
	1月1日	認列於損益	認列於其他 綜合損益	12月31日
暫時性差異：				
-遞延所得稅資產：				
存貨跌價損失	\$ 488	\$ 96	\$ -	\$ 584
未實現退休金損失	1,900	-	-	1,900
未休假獎金	309	95	-	404
未實現兌換損失	8,512	3,420	-	11,932
透過損益按公允價值 衡量之金融負債未實 現損益	-	18	-	18
國外營運機構兌換 差額	28,827	-	(3,288)	25,539
透過其他綜合損益按 公允價值衡量之金 融資產未實現損益	14,984	-	(835)	14,149
小計	\$ 55,020	\$ 3,629	(\$ 4,123)	\$ 54,526
-遞延所得稅負債：				
國外長期股權投資				
收益	(\$ 135,339)	(\$ 14,815)	\$ -	(\$ 150,154)
提撥退休金財稅差異	(619)	-	-	(619)
確定福利計畫精算損 益	(997)	-	(40)	(1,037)
其他	(3,468)	42	-	(3,426)
小計	(\$ 140,423)	(\$ 14,773)	(\$ 40)	(\$ 155,236)
合計	(\$ 85,403)	(\$ 11,144)	(\$ 4,163)	(\$ 100,710)

4. 本公司營利事業所得稅業經稅捐稽徵機關核定至民國 107 年度。

(二十七) 每股盈餘

	110年度		
	稅後金額	加權平均流通 在外股數(仟股)	每股盈餘 (元)
<u>基本每股盈餘</u>			
歸屬於普通股股東之 本期淨利	\$ 117,245	141,935	\$ 0.83
<u>稀釋每股盈餘</u>			
歸屬於普通股股東之 本期淨利	117,245	141,935	
具稀釋作用之潛在普通股之影響 員工酬勞	-	203	
屬於普通股股東之本期 淨利加潛在普通股之影響	\$ 117,245	142,138	\$ 0.82
	109年度		
	稅後金額	加權平均流通 在外股數(仟股)	每股盈餘 (元)
<u>基本每股盈餘</u>			
歸屬於普通股股東之 本期淨利	\$ 123,760	142,110	\$ 0.87
<u>稀釋每股盈餘</u>			
歸屬於普通股股東之 本期淨利	123,760	142,110	
具稀釋作用之潛在普通股之影響 員工酬勞	-	322	
屬於普通股股東之本期 淨利加潛在普通股之影響	\$ 123,760	142,432	\$ 0.87

(二十八) 來自籌資活動之負債之變動

	租賃負債	短期借款	長期借款(包含 一年內到期)	來自籌資活動 之負債總額
110年1月1日	\$ 3,022	\$ 755,962	\$ 78,000	\$ 836,984
籌資現金流量之變動 (2,396)	149,335	50,000	196,939
匯率變動之影響	-	(1,487)	-	(1,487)
其他非現金之變動	3,315	-	-	3,315
110年12月31日	\$ 3,941	\$ 903,810	\$ 128,000	\$ 1,035,751

	租賃負債	短期借款	長期借款(包含 一年內到期)	來自籌資活動 之負債總額
109年1月1日	\$ -	\$ 588,000	\$ 122,000	\$ 710,000
籌資現金流量之變動	(2,102)	167,550	(44,000)	121,448
匯率變動之影響	-	412	-	412
其他非現金之變動	5,124	-	-	5,124
109年12月31日	<u>\$ 3,022</u>	<u>\$ 755,962</u>	<u>\$ 78,000</u>	<u>\$ 836,984</u>

七、關係人交易

(一) 母公司與最終控制者

無。

(二) 關係人之名稱及關係

關係人名稱	與本公司之關係
怡富萬電業有限公司(怡富萬香港)	本公司之子公司
富林投資股份有限公司(富林)	本公司之子公司
良得國際(SAMOA)有限公司(良得國際)	本公司之子公司
良得日本股份有限公司(良得日本)	本公司之子公司
凱聯國際有限公司(凱聯)	本公司之孫公司
宏益投資(SAMOA)有限公司(宏益)	本公司之孫公司
怡富萬科技(深圳)有限公司(怡富萬科技)	本公司之孫公司
怡富萬電業(東莞)有限公司(怡富萬東莞)	本公司之孫公司
怡富萬電業(惠州)有限公司(怡富萬惠州)	本公司之孫公司
怡富萬發展(惠州)有限公司(發展惠州)	本公司之孫公司
蘇州豐茂科技有限公司(蘇州豐茂)	本公司之曾孫公司
董事、監察人、總經理等	本公司之主要管理階層

(三) 與關係人間之重大交易事項

1. 營業收入

	110年度	109年度
良得日本	\$ 33,356	\$ 35,940
怡富萬惠州	2,509	880
怡富萬香港	137	191
總計	<u>\$ 36,002</u>	<u>\$ 37,011</u>

(1) 本公司銷貨予良得日本商品之交易價格係按雙方議定，收款條件係採月結 95 天。

(2) 本公司銷售予怡富萬惠州之交易價格係按雙方議定，收款條件係採月結 130 天。

(3) 本公司銷售予怡富萬香港之交易價格係按雙方議定，收款條件係依怡富萬香港帳列應收/付帳款相互抵銷後，依該公司資金需求支付。

(4) 本公司對一般客戶之收款條件為月結 60~150 天。

2. 進貨

	<u>110年度</u>	<u>109年度</u>
怡富萬惠州	\$ 2,405,485	\$ 2,257,526
怡富萬香港	449,250	1,119,136
總計	<u>\$ 2,854,735</u>	<u>\$ 3,376,662</u>

(1)本公司向怡富萬惠州之進貨交易主要係購入商品，其進貨價格由雙方議定，付款條件係依怡富萬惠州帳列應收/付帳款相互抵銷後，依該公司資金需求支付。

(2)本公司向怡富萬香港進貨交易主要係購入商品，其進貨價格由雙方議定，付款條件係依怡富萬香港帳列應收/付帳款相互抵銷後，依該公司資金需求支付。

(3)本公司對一般供應商之付款條件為月結 60~120 天。

3. 應收關係人款項

	<u>110年12月31日</u>	<u>109年12月31日</u>
應收帳款：		
良得日本	\$ 8,861	\$ 6,759
怡富萬惠州	1,428	296
小計	<u>10,289</u>	<u>7,055</u>
其他應收款—其他		
怡富萬惠州	10,758	3,755
怡富萬香港	958	3,087
小計	<u>11,716</u>	<u>6,842</u>
合計	<u>\$ 22,005</u>	<u>\$ 13,897</u>

其他應收款係因代墊棧板費及報關費等代墊其他應收款項。

4. 應付帳款

	<u>110年12月31日</u>	<u>109年12月31日</u>
怡富萬惠州	\$ -	\$ 345,722
怡富萬香港	-	139,838
	<u>\$ -</u>	<u>\$ 485,560</u>

5. 預付款項

	<u>110年12月31日</u>	<u>109年12月31日</u>
怡富萬香港	\$ 217,851	\$ -
怡富萬惠州	160,851	-
	<u>\$ 378,702</u>	<u>\$ -</u>

6. 資金貸與關係人

(1) 對關係人放款(表列其他應收款-關係人)

A. 期末餘額：

	110年12月31日	109年12月31日
怡富萬惠州	\$ 498,240	\$ 512,640

B. 利息收入

	110年度	109年度
怡富萬惠州	\$ 824	\$ 4,272

a. 對怡富萬惠州之放款條件為款項貸與後依雙方約定到期一次償還，民國110年及109年度之利息皆按3個月LIBOR收取。

b. 資金貸與關係人情形，請詳附註十三(一)1。

(2) 向關係人借款(表列其他應付款-關係人)

A. 期末餘額：

	110年12月31日	109年12月31日
富林	\$ 100,048	\$ -

B. 利息費用

	110年度	109年度
富林	\$ 48	\$ -

a. 對富林之借款條件為款項貸與後依雙方約定到期一次償還，民國110年之利息按年利率0.13%支付。

b. 資金貸與關係人情形，請詳附註十三(一)1。

7. 背書保證

	110年12月31日	109年12月31日
怡富萬香港	USD 0仟元	USD 3,000仟元
怡富萬惠州	USD 20仟元	USD 20仟元
怡富萬惠州	CNY 102,000仟元	CNY 30,000仟元

(四) 主要管理階層薪酬資訊

	110年度	109年度
薪資及其他短期員工福利	\$ 15,332	\$ 14,101

八、質押之資產

本公司之資產提供擔保明細如下：

資產項目	帳面價值		擔保用途
	110年12月31日	109年12月31日	
不動產、廠房及設備	\$ 59,259	\$ 59,747	借款額度擔保
投資性不動產	87,274	88,858	借款額度擔保
按攤銷後成本衡量之 金融資產	554	570	保證保函
	\$ 147,087	\$ 149,175	

九、重大或有負債及未認列之合約承諾

(一)或有事項

無。

(二)承諾事項

對關係人提供背書保證情形，請詳附註七(三)6.及十三(一)2.。

十、重大之災害損失

無。

十一、重大之期後事項

1. 本公司之曾孫公司蘇州豐茂科技有限公司於民國 111 年辦理解散清算，並於民國 111 年 1 月清算完結。
2. 本公司之子公司怡富萬電業有限公司及凱聯國際有限公司與深圳美佳華實業有限公司(後以深圳市民基置業發展有限公司為項目實施主體)之合作案南木峯片區城市更新單元已於民國 111 年 3 月 12 日取得龍華區城市更新和土地整備局核准。
3. 本公司於民國 111 年 3 月 24 日經審計委員會審議，提請董事會決議民國 110 年度盈餘分派案，分派案如下：

	110年度	
	金額	每股股利(元)
法定盈餘公積	\$ 11,756	
現金股利	85,161	\$ 0.60

前述民國 110 年度盈餘分派議案，截至民國 111 年 3 月 24 日止，尚未經股東會決議。

十二、其他

(一)資本管理

本公司之資本管理目標，係為保障公司能繼續經營，維持最佳資本結構以降低資金成本，並為股東提供報酬。為了維持或調整資本結構，本公司可能會調整支付予股東之股利金額、退還資本予股東、發行新股或出售資產以降低債務。本公司利用負債資產比率以監控其資本，該比率係按負債總額除以資產總額計算。

	110年12月31日	109年12月31日
總負債	\$ 1,370,791	\$ 1,596,684
總權益	2,570,362	2,597,295
總資產	\$ 3,941,153	\$ 4,193,979
負債資產比率	35%	38%

(二) 金融工具

1. 金融工具之種類

	110年12月31日	109年12月31日
金融資產		
透過其他綜合損益按公允價值 衡量之金融資產		
選擇指定之權益工具投資	\$ 3,030	\$ 29,623
按攤銷後成本衡量之金融資產		
現金及約當現金	\$ 63,375	\$ 104,233
應收票據	1,956	3,630
應收帳款	1,052,404	1,451,321
應收帳款－關係人	10,289	7,055
其他應收款	2,647	1,334
其他應收款－關係人	509,956	519,482
存出保證金	46	46
	<u>\$ 1,640,673</u>	<u>\$ 2,087,101</u>
金融負債		
透過損益按公允價值衡量之金 融負債		
指定為透過損益按公允價值 衡量之金融負債	\$ -	\$ 91
按攤銷後成本衡量之金融負債		
短期借款	903,810	755,962
應付票據	1,618	1,530
應付帳款	2,175	1,452
應付帳款－關係人	-	485,560
其他應付帳款	40,903	43,286
其他應付帳款－關係人	100,048	-
長期借款(包含一年或一營 業週期內到期)	128,000	78,000
存入保證金	1,371	1,371
	<u>\$ 1,177,925</u>	<u>\$ 1,367,252</u>
租賃負債	<u>\$ 3,941</u>	<u>\$ 3,022</u>

2. 風險管理政策

- (1) 本公司日常營運受多項財務風險之影響，包含市場風險(包括匯率風險、利率風險、及價格風險)、信用風險及流動性風險。
- (2) 風險管理工作由本公司財務部按照董事會核准之政策執行。本公司財務部透過與公司內各營運單位密切合作，以負責辨認、評估與規避財務風險。董事會對整體風險管理訂有書面原則，亦對特定範圍與事項提供書面政策，例如匯率風險、利率風險、信用風險、衍生與非衍生金融工具之使用，以及剩餘流動資金之投資。

3. 重大財務風險之性質及程度

(1) 市場風險

匯率風險

- A. 本公司係跨國營運，因此受相對與本公司及各子公司功能性貨幣不同的交易所產生之匯率風險，主要為美元及港幣。相關匯率風險來自未來之商業交易及已認列之資產與負債。
- B. 本公司管理階層已訂定政策，規定公司內各公司管理相對其功能性貨幣之匯率風險。
- C. 本公司持有若干國外營運機構投資，其淨資產承受外幣換算風險。
- D. 本公司從事之業務涉及若干非功能性貨幣(本公司及部分子公司之功能性貨幣為新台幣、部分子公司之功能性貨幣為人民幣及港幣)，故受匯率波動之影響，具重大匯率波動影響之外幣資產及負債資訊如下：

110年12月31日			
(外幣：功能性貨幣)	<u>外幣(仟元)</u>	<u>匯率</u>	帳面金額 (新台幣)
<u>金融資產</u>			
<u>貨幣性項目</u>			
美金：新台幣	\$ 58,807	27.68	\$1,627,767
港幣：新台幣	88	3.549	313
<u>採權益法之長期股權投資</u>			
美金：新台幣	45,924	27.68	1,271,167
<u>金融負債</u>			
<u>貨幣性項目</u>			
美金：新台幣	10,686	27.68	295,798

109年12月31日			
(外幣：功能性貨幣)	<u>外幣(仟元)</u>	<u>匯率</u>	帳面金額 (新台幣)
<u>金融資產</u>			
<u>貨幣性項目</u>			
美金：新台幣	\$ 73,050	28.48	\$2,080,470
港幣：新台幣	428	3.673	1,571
<u>採權益法之長期股權投資</u>			
美金：新台幣	10,585	28.48	301,448
港幣：新台幣	334,427	3.673	1,228,349
<u>金融負債</u>			
<u>貨幣性項目</u>			
美金：新台幣	18,191	28.48	518,067

- E. 本公司貨幣性項目因匯率波動具重大影響於民國110年及109年度認列之全部兌換損失彙總金額分別為\$28,648及\$67,011。
- F. 本公司因重大匯率波動影響之外幣市場風險分析如下：

110年度			
敏感度分析			
(外幣：功能性貨幣)	變動幅度	影響稅前損益	影響其他 綜合損益
<u>金融資產</u>			
<u>貨幣性項目</u>			
美金：新台幣	1%	\$ 16,278	\$ -
港幣：新台幣	1%	3	-
<u>金融負債</u>			
<u>貨幣性項目</u>			
美金：新台幣	1%	2,958	-
109年度			
敏感度分析			
(外幣：功能性貨幣)	變動幅度	影響稅前損益	影響其他 綜合損益
<u>金融資產</u>			
<u>貨幣性項目</u>			
美金：新台幣	1%	\$ 20,805	\$ -
港幣：新台幣	1%	16	-
<u>金融負債</u>			
<u>貨幣性項目</u>			
美金：新台幣	1%	5,181	-

價格風險

- A. 本公司暴露於價格風險的權益工具，係所持有帳列於透過損益按公允價值衡量之金融資產及透過其他綜合損益按公允價值衡量之金融資產。為管理權益工具投資之價格風險，本公司將其投資組合分散，其分散之方式係根據本公司設定之限額進行。
- B. 本公司主要投資於國內公司發行之權益工具，此等權益工具之價格會因該投資標的未來價值之不確定性而受影響。若該等權益工具價格上升或下跌1%，而其他所有因素維持不變之情況下，對民國110年及109年度之稅後淨利因來自透過其他綜合損益按公允價值衡量之權益投資之利益或損失分別增加或減少\$30及\$296。

現金流量利率風險

- A. 本公司之利率風險主要來自按浮動利率發行之長期借款，使公司暴露於現金流量利率風險。於民國110年及109年度，本公司按浮動利率發行之借款主要為新台幣計價。
- B. 當新台幣借款利率上升或下跌0.25%，而其他所有因素維持不變之情況下，民國110年及109年度之稅後淨利將分別減少或增加\$256及\$156，主要係因浮動利率借款導致利息費用隨之變動所致。

(2) 信用風險

- A. 本公司之信用風險係因客戶或金融工具之交易對手無法履行合約義務而導致本公司財務損失之風險，主要來自交易對手無法清償按收款條件支付之應收帳款、應收票據及攤銷後成本衡量之金融資產合約現金流量。
- B. 本公司係以公司角度建立信用風險之管理。對於往來之銀行金融機構，認定僅有具投資等級以上者，始可被接納為交易對象。依內部明定之授信政策，公司內各營運個體與每一新客戶於訂定付款及提出交貨之條款與條件前，須對其進行管理及信用風險分析。內部風險控管係透過考慮其財務狀況、過往經驗及其他因素，以評估客戶之信用品質。個別風險之限額係董事會依內部或外部之評等而制訂，並定期監控信用額度之使用。
- C. 本公司採用 IFRS 9 提供前提假設，作為判斷自原始認列後金融工具之信用風險是否有顯著增加之依據：
當合約款項按約定之支付條款逾期超過 30 天，視為金融資產自原始認列後信用風險已顯著增加。
- D. 本公司採用 IFRS 9 提供前提假設，當合約款項按約定之支付條款逾期超過 90 天，視為已發生違約。
- E. 本公司用以判定債務工具投資為信用減損之指標如下：
(A) 發行人發生重大財務困難，或將進入破產或其他財務重整之可能性大增；
(B) 發行人由於財務困難而使該金融資產之活絡市場消失；
(C) 發行人延滯或不償付利息或本金；
(D) 導致發行人違約有關之全國性或區域性經濟情況不利之變化。
- F. 本公司按客戶評等之特性將對客戶之應收帳款分組，採用簡化作法以準備矩陣為基礎估計預期信用損失。
- G. 本公司經追索程序後，對無法合理預期可回收金融資產之金額予以沖銷，惟本公司仍會持續進行追索之法律程序以保全債權之權利。本公司已沖銷且仍有追索活動之債權於民國 109 年及 108 年 12 月 31 日分別為 \$0。

H. 本公司納入台灣經濟研究院景氣觀測報告對未來前瞻性的考量調整按特定期間歷史及現時資訊所建立之損失率，以估計應收帳款的備抵損失，民國 110 年及 109 年 12 月 31 日之準備矩陣如下：

	未逾期	逾期1-30天	逾期31-90天	逾期91天以上	合計
<u>110年12月31日</u>					
預期損失率	0.001%	0.3%	1%-2%	7%-100%	
帳面價值總額	\$ 1,039,311	\$ 12,384	\$ 716	\$ 97	\$ 1,052,508
備抵損失	(\$ 50)	(\$ 37)	(\$ 10)	(\$ 7)	(\$ 104)
	未逾期	逾期1-30天	逾期31-90天	逾期91天以上	合計
<u>109年12月31日</u>					
預期損失率	0.001%	0.3%	1%-2%	7%-100%	
帳面價值總額	\$ 1,444,042	\$ 2,708	\$ 4,716	\$ -	\$ 1,451,466
備抵損失	(\$ 90)	(\$ 8)	(\$ 47)	\$ -	(\$ 145)

I. 本公司採簡化作法之應收帳款備抵損失變動表如下：

	110年		109年	
	應收帳款		應收帳款	
1月1日	\$	145	\$	156
減損損失迴轉	(41)	(11)
12月31日	\$	104	\$	145

(3) 流動性風險

- A. 現金流量預測是由公司內各營運個體執行，並由公司財務部予以彙總。公司財務部監控公司流動資金需求之預測，確保其有足夠資金得以支應營運需要，此等預測考量公司之財務比率目標及外部監管法令之要求。
- B. 下表係本公司之非衍生金融負債及以淨額或總額交割之衍生金融負債，按相關到期日予以分組，非衍生金融負債係依據資產負債表日至合約到期日之剩餘期間進行分析；衍生金融負債係依據資產負債表日至預期到期日之剩餘期間進行分析。下表所揭露之合約現金流量金額係未折現之金額。

非衍生金融負債：

110年12月31日	一年以下	1至5年內	5年以上
短期借款	\$ 903,810	\$ -	\$ -
應付票據	1,618	-	-
應付帳款	2,175	-	-
其他應付款	40,903	-	-
其他應付款－關係人	100,048	-	-
租賃負債	1,680	2,812	-
長期借款(包含一年或一營業週期內到期)	49,327	80,580	-
其他金融負債	404	966	-

非衍生金融負債：

109年12月31日	一年以下	1至5年內	5年以上
短期借款	\$ 755,962	\$ -	\$ -
透過損益按公允價值衡 量之金融負債	91	-	-
應付票據	1,530	-	-
應付帳款	1,452	-	-
應付帳款－關係人	485,560	-	-
其他應付款	43,286	-	-
租賃負債	1,032	2,494	-
長期借款(包含一年或 一營業週期內到期)	39,820	39,291	-
其他金融負債	336	1,034	-

(三)公允價值資訊

1. 為衡量金融及非金融工具之公允價值所採用評價技術的各等級定義如下：

第一等級：企業於衡量日可取得之相同資產或負債於活絡市場之報價(未經調整)。活絡市場係指有充分頻率及數量之資產或負債交易發生，以在持續基礎上提供定價資訊之市場。本公司投資之上市櫃股票投資、受益憑證皆屬之。

第二等級：資產或負債直接或間接之可觀察輸入值，但包括於第一等級之報價者除外。本公司之衍生工具屬之。

第三等級：資產或負債之不可觀察輸入值。本公司之透過其他綜合損益按公允價值衡量之金融資產屬之。

2. 以成本衡量之投資性不動產的公允價值資訊請詳附註六、(十)說明。

3. 非以公允價值衡量之金融工具(包括現金及約當現金、應收票據、應收帳款、其他應收款、短期借款、應付票據、應付帳款及其他應付款)的帳面金額係公允價值之合理近似值。

4. 以公允價值衡量之金融及非金融工具，本公司依資產及負債之性質、特性及風險及公允價值等級之基礎分類，相關資訊如下：

(1) 本公司依資產及負債之性質分類，相關資訊如下：

110年12月31日

	第一等級	第二等級	第三等級	合計
--	------	------	------	----

資產

重複性公允價值

透過其他綜合損益按公允

價值衡量之金融資產

權益證券

\$ -	\$ -	\$ 3,030	\$ 3,030
------	------	----------	----------

負債

重複性公允價值

透過損益按公允價值衡量

之金融負債

衍生工具

\$ -	\$ -	\$ -	\$ -
------	------	------	------

109年12月31日

	第一等級	第二等級	第三等級	合計
--	------	------	------	----

資產

重複性公允價值

透過其他綜合損益按公允

價值衡量之金融資產

權益證券

\$ -	\$ -	\$ 29,623	\$ 29,623
------	------	-----------	-----------

負債

重複性公允價值

透過損益按公允價值衡

量之金融負債

衍生工具

\$ -	\$ 91	\$ -	\$ 91
------	-------	------	-------

(2) 本公司用以衡量公允價值所使用之方法及假設說明如下：

A. 除上述有活絡市場之金融工具外，其餘金融工具之公允價值係以評價技術或參考交易對手報價取得。透過評價技術所取得之公允價值可參照其他實質上條件及特性相似之金融工具之現時公允價值、現金流量折現法或以其他評價技術，包括以合併資產負債表日可取得之市場資訊運用模型計算而得(例如櫃買中心參考殖利率曲線、Reuters 商業本票利率平均報價)。

B. 當評估非標準化且複雜性較低之金融工具時，例如無活絡市場之債務工具、利率交換合約、換匯合約及選擇權，本公司採用廣為市場參與者使用之評價技術。此類金融工具之評價模型所使用之參數通常為市場可觀察資訊。

C. 評價模型之產出係預估之概算值，而評價技術可能無法反映本公司持有金融工具及非金融工具之所有攸關因素。因此評價模型之預估值會適當地根據額外之參數予以調整，例如模型風險或流動

性風險等。根據本公司之公允價值評價模型管理政策及相關之控制程序，管理階層相信為允當表達合併資產負債表中金融工具及非金融工具之公允價值，評價調整係屬適當且必要。在評價過程中所使用之價格資訊及參數係經審慎評估，且適當地根據目前市場狀況調整。

D. 本公司將信用風險評價調整納入金融工具及非金融工具公允價值計算考量，以分別反映交易對手信用風險及本公司信用品質。

5. 民國 110 年及 109 年度無第一等級與第二等級間之任何移轉。

6. 下表列示民國 110 年及 109 年度第三等級之變動：

	110年	109年
	權益工具	權益工具
1月1日	\$ 29,623	\$ 25,447
認列於其他綜合損益之利益或損失		
帳列透過其他綜合損益按公允價值衡量之權益工具投資未實現評價損益	(26,593)	4,176
12月31日	\$ 3,030	\$ 29,623

7. 有關屬第三等級公允價值衡量項目所使用評價模型之重大不可觀察輸入值之量化資訊及重大不可觀察輸入值變動之敏感度分析說明如下：

	110年12月31日		重大不可觀察	區間	輸入值與
	公允價值	評價技術	輸入值	(加權平均)	公允價值關係
非衍生權益工具：					
台灣新光國際創業投資股份有限公司	\$ 3,030	市價法	缺乏市場流通性折價	20%	市場流通性折價愈高，公允價值愈低
BRIGHTMAN OPTOELECTRONICS (Cayman)CO., LTD.	-	淨資產價值法	不適用	-	不適用
110年12月31日					
非衍生權益工具：					
台灣新光國際創業投資股份有限公司	\$ 3,120	市價法	缺乏市場流通性折價	20%	市場流通性折價愈高，公允價值愈低
BRIGHTMAN OPTOELECTRONICS (Cayman)CO., LTD.	26,503	淨資產價值法	不適用	-	不適用

8. 本公司經審慎評估選擇採用之評價模型及評價參數，惟當使用不同之評價模型或評價參數可能導致評價之結果不同。針對分類為第三等級之金融資產及金融負債，若評價參數變動，則對本期損益或其他綜合損益之影響如下：

			110年12月31日			
			認列於損益		認列於其他綜合損益	
	輸入值	變動	有利變動	不利變動	有利變動	不利變動
金融資產						
權益工具	淨資產價值法	±1%	\$ -	\$ -	\$ -	\$ -
權益工具	缺乏市場流通性折價	±5%	\$ -	\$ -	\$ 185	(\$ 185)
			109年12月31日			
			認列於損益		認列於其他綜合損益	
	輸入值	變動	有利變動	不利變動	有利變動	不利變動
金融資產						
權益工具	淨資產價值法	±1%	\$ -	\$ -	\$ 265	(\$ 265)
權益工具	缺乏市場流通性折價	±5%	-	-	196	(196)
合計			\$ -	\$ -	\$ 461	(\$ 461)

十三、附註揭露事項

有關被投資公司應揭露資訊，其中怡富萬電業有限公司、怡富萬科技(深圳)有限公司、怡富萬電業(東莞)有限公司及凱聯國際有限公司，係依各被投資公司委任之其他會計師簽核之財務報表編製。

(一)重大交易事項相關資訊

1. 資金貸與他人：請詳附表一。
2. 為他人背書保證：請詳附表二。
3. 期末持有有價證券情形（不包含投資子公司、關聯企業及合資控制部分）：請詳附表三。
4. 累積買進或賣出同一有價證券之金額達新台幣三億元或實收資本額百分之二十以上：請詳附表四。
5. 取得不動產之金額達新台幣三億元或實收資本額百分之二十以上：本公司及轉投資公司無此情形。
6. 處分不動產之金額達新台幣三億元或實收資本額百分之二十以上：本公司及轉投資公司無此情形。
7. 與關係人進、銷貨之金額達新台幣一億元或實收資本額百分之二十以上：請詳附表五。
8. 應收關係人款項達新台幣一億元或實收資本額百分之二十以上：請詳附表六。
9. 從事衍生工具交易：請詳附註六(十二)及附註十二(二)。

10. 母公司與子公司及各子公司間之業務關係及重要交易往來情形及金額(個別交易未達\$10,000 以上，不予揭露;另相對之關係人交易不另行揭露)：請詳附表七。

(二) 轉投資事業相關資訊

被投資公司名稱、所在地區等相關資訊(不包含大陸被投資公司)：請詳附表八。

(三) 大陸投資資訊

1. 基本資料：請詳附表九。

2. 直接或間接經由第三地區事業與轉投資大陸之被投資公司所發生之重大交易事項：請詳附表十。

(四) 主要股東資訊

主要股東資訊：請詳附表十一。

十四、營運部門資訊

不適用。

台灣良得電子股份有限公司及子公司
為他人背書保證

民國110年1月1日至12月31日

附表二

單位：新台幣千元
(除特別註明者外)

編號	背書保證者 公司名稱	被背書保證對象		對單一企業 背書保證限額 (註1)	本期最高 背書保證餘額	期末背書 保證餘額	實際動支 金額	以財產擔保 之背書保證 金額	累計背書保證金額 佔最近期財務報表 淨值之比率	背書保證 最高限額 (註1)	屬母公司對 子公司背書 保證	屬子公司對 母公司背書 保證	屬對大陸地 區背書保證	備註
		公司名稱	關係											
1	台灣良得電子 股份有限公司	怡富萬電業(惠 州)有限公司	本公司之 曾孫公司	\$ 771,109	\$ 443,387	\$ 443,387	\$ 346,906	\$ -	17.25%	\$ 1,285,181	是	否	是	註2
2	台灣良得電子 股份有限公司	怡富萬電業有限 公司	本公司之 子公司	771,109	83,040	-	-	-	-	1,285,181	是	否	否	

註1：本公司對子公司背書保證之總額不得逾本公司最近財務報告淨值之50%。對單一企業背書保證限額，每一公司以不超過本公司最近財務報告淨值20%為限；本公司對直接及間接持有表決權股份100%之子公司背書保證，對單一企業以不超過本公司最近期財務報表淨值30%為限。如因業務往來關係所為之背書保證者，以不超過最近一年度與本公司交易之總額為限。

註2：本公司對怡富萬電業(惠州)有限公司之背書保證總額為USD20仟元及RMB102,000仟元，截至110年12月31日止，怡富萬電業(惠州)有限公司實際動用保證總額為USD20仟元及RMB79,777仟元。

台灣良得電子股份有限公司及子公司
 期末持有有價證券情形（不包含投資子公司、關聯企業及合資控制部分）

民國110年12月31日

單位：新台幣仟元
 （除特別註明者外）

附表三

持有之公司	有價證券種類及名稱	與有價證券發行人之關係	帳列科目	期		末	
				股數	帳面金額	持股比例	公允價值
台灣良得電子股份有限公司	票一台灣新光國際創業投資股份有限公司	無	透過其他綜合損益按公允價值衡量之金融資產-非流動	960,000	\$ 3,030	12.00%	\$ 3,030
	—BRIGHTMAN OPTOELECTRONICS (Cayman) CO., LTD.	"	"	886,673	-	12.12%	-
富林投資股份有限公司	票一長榮海運股份有限公司	"	透過損益按公允價值衡量之金融資產-非流動	70,000	9,975	0.00%	9,975
	—陽明海運股份有限公司	"	"	65,000	7,865	0.00%	7,865
	—大立光電股份有限公司	"	"	6,000	14,790	0.00%	14,790
	—京鼎精密科技股份有限公司	"	"	55,000	14,025	0.06%	14,025
	—世芯電子股份有限公司	"	"	8,000	8,160	0.01%	8,160
	—致伸科技股份有限公司	"	"	40,000	2,268	0.01%	2,268
	—全訊科技股份有限公司	"	"	120,000	25,560	0.18%	25,560
	—惠特科技股份有限公司	"	"	56,000	12,264	0.08%	12,264
	—力晶積成電子製造股份有限公司	"	"	130,000	9,256	0.00%	9,256
	—五力精密化學股份有限公司	"	透過損益按公允價值衡量之金融資產-非流動	18,826	-	0.16%	-
	—艾克爾國際科技股份有限公司	"	"	101,615	-	0.02%	-

台灣良得電子股份有限公司及子公司

累積買進或賣出同一有價證券之金額達新台幣三億元或實收資本額百分之二十以上

民國110年1月1日至12月31日

附表四

單位：新台幣千元
(除特別註明者外)

買、賣之公司	有價證券種類及名稱	帳列科目	交易對象	關係	期初			買入			賣出			期末	
					股數	金額	股數	股數	金額	股數	售價	帳面成本	處分損益	股數	金額
富林投資股份有限公司	股票－	透過損益按公允價值衡量之金融資產－流動	-	-	1,130,000	\$ 45,991	2,827,000	\$ 268,441	3,887,000	\$ 374,931	\$ 293,784	\$ 81,147	70,000	\$ 9,975	
	股票－	〃	-	-	1,010,000	29,543	2,780,000	286,440	3,725,000	421,381	294,252	127,129	65,000	7,865	
	陽明海運股份有限公司														

台灣良得電子股份有限公司及子公司
與關係人進、銷貨之金額達新台幣一億元或實收資本額百分之二十以上
民國110年1月1日至12月31日

附表五

單位：新台幣千元
(除特別註明者外)

進(銷)貨之公司	交易對象名稱	關係	進(銷)貨	金額	交易情形		交易條件與一般交易不同之情形及原因		應收(付)票據、帳款		
					估總進(銷)貨之比率	授信期間	單價	授信期間	餘額	估總應收(付)票據、帳款之比率	備註
台灣良得電子股份有限公司	怡富萬電業有限公司	本公司之子公司	進貨	\$ 449,219	16%	授信期間 依怡富萬電業資金需求支付	無重大差異	註1	\$ -	-	
怡富萬電業有限公司	台灣良得電子股份有限公司	本公司之子公司	(銷貨)	(449,219)	-80%	依怡富萬電業資金需求支付	"	"	-	-	
台灣良得電子股份有限公司	怡富萬電業(惠州)有限公司	本公司之孫公司	進貨	2,405,485	83%	依怡富萬電業資金需求支付	"	"	-	-	
怡富萬電業(惠州)有限公司	台灣良得電子股份有限公司	本公司之孫公司	(銷貨)	(2,405,485)	-56%	依怡富萬電業資金需求支付	"	"	-	-	
怡富萬電業有限公司	怡富萬電業(惠州)有限公司	母子公司	進貨	118,831	44%	月結130天	"	"	(18,973)	-54%	
怡富萬電業(惠州)有限公司	怡富萬電業有限公司	母子公司	(銷貨)	(118,831)	-3%	月結70天	"	"	18,973	2%	

註1：一般客戶授信期間為月結60-150天；一般供應商之授信期間為月結60-120天。

台灣良得電子股份有限公司及子公司
應收關係人款項達新台幣一億元或實收資本額百分之二十以上
民國110年1月1日至12月31日

附表六

單位：新台幣千元
(除特別註明者外)

帳列應收款項之公司	交易對象名稱	關係	應收關係人款項餘額	週轉率	逾期應收關係人款項		應收關係人款項		應收關係人款項期後收回金額	提列備抵呆帳金額
					金額	處理方式	金額	處理方式		
台灣良得電子股份有限公司	怡富萬電業(惠州)有限公司	本公司之子公司	\$ 510,426	-	\$ -	不適用	\$ -	不適用	-	-
怡富萬科技(深圳)有限公司	怡富萬電業(惠州)有限公司	聯屬公司	208,092	-	-	不適用	-	不適用	-	-
富林投資股份有限公司	台灣良得電子股份有限公司	本公司之子公司	100,048	-	-	不適用	-	不適用	-	-

台灣良得電子股份有限公司及子公司
 與各子公司間之業務關係及重要交易往來情形及金額

民國110年1月1日至12月31日

單位：新台幣仟元
 (除特別註明者外)

附表七

交易往來情形

編號 (註1)	交易人名稱	交易往來對象 (註2)	與交易人之關係 (註2)	科目	金額	交易條件	佔合併總營收或總資 產之比率(註3)
0	台灣良得電子股份有限公司	怡富萬電業有限公司	1	進貨	\$ 449,219	註4	9.12%
0	台灣良得電子股份有限公司	怡富萬電業有限公司	1	預付貨款	217,851	註4	3.95%
0	台灣良得電子股份有限公司	良得日本股份有限公司	1	銷貨收入	33,356	月結95日	0.68%
0	台灣良得電子股份有限公司	怡富萬電業(惠州)有限公司	1	進貨	2,405,485	註5	48.85%
0	台灣良得電子股份有限公司	怡富萬電業(惠州)有限公司	1	預付貨款	160,851	註5	2.91%
0	台灣良得電子股份有限公司	怡富萬電業(惠州)有限公司	1	其他應收款	508,998	公司政策辦理	9.22%
0	台灣良得電子股份有限公司	雷林投資股份有限公司	1	其他應付款	100,048	公司政策辦理	1.81%
1	怡富萬電業有限公司	怡富萬電業(東莞)有限公司	3	加工費	168,957	月結20-30日	3.43%
1	怡富萬電業有限公司	怡富萬電業(惠州)有限公司	3	應收帳款	82,100	月結40日	1.49%
1	怡富萬電業有限公司	怡富萬電業(惠州)有限公司	3	銷貨收入	83,073	月結40日	1.69%
1	怡富萬電業有限公司	怡富萬電業(惠州)有限公司	3	進貨	118,831	月結40日	2.41%
1	怡富萬電業有限公司	怡富萬電業(惠州)有限公司	3	應付帳款	18,973	月結40日	0.34%
1	怡富萬電業有限公司	怡富萬電業(惠州)有限公司	3	其他應收款	132,380	公司政策辦理	2.40%
2	怡富萬科技(深圳)有限公司	怡富萬電業(惠州)有限公司	3	其他應收款	208,092	公司政策辦理	3.77%

註1：母公司及子公司相互間之業務往來資訊應分別於編號欄註明，編號之填寫方法如下：

(1). 母公司填0。

(2). 子公司依公司別由阿拉伯數字1開始依序編號。

註2：與交易人之關係有以下三種，標示種類即可(若係母子子公司間或各子公司間之同一筆交易，則無須重複揭露；若係一子公司對子公司之交易，若其一子公司已揭露，則另一子公司無須重複揭露)：

(1). 母公司對子公司。

(2). 子公司對母公司。

(3). 子公司對子公司。

註3：交易往來金額佔合併總營收或總資產比率之計算，若屬資產負債項目者，以期末餘額佔合併總資產之方式計算；若屬損益項目者，以期末累積金額佔合併總營收之方式計算。

註4：其交易價格係由雙方議定，而收款條件係依怡富萬電業有限公司帳列應收/付帳款相互抵銷後，依該公司資金需求而支付。

註5：其交易價格係由雙方議定，而付款條件係依怡富萬電業(惠州)有限公司資金需求而支付。

台灣良得電子股份有限公司及子公司

被投資公司名稱、所在地區等相關資訊 (不含大陸被投資公司)

民國110年1月1日至12月31日

附表八

單位：新台幣仟元
(除特別註明者外)

投資公司名稱	被投資公司名稱	所在地區	主要營業項目	原始投資金額		股數	期末持有 比率	帳面金額	被投資公司本期		備註
				本期末	去年底				損益	損益	
台灣良得電子股份有限公司	怡富萬電業有限公司	香港	從事電子配線組、 訊號連接線、電源 線組之生產及銷售	\$ 541,222	\$ 541,222	-	100%	\$ 980,546	(\$ 239,214)	(\$ 238,674)	註1 註2
台灣良得電子股份有限公司	富林投資股份有限公司	台灣	經營各種投資事業	4,980	54,980	5,000,000	100%	270,606	206,632	206,632	註1
台灣良得電子股份有限公司	良得國際(SAMOA)有限公司	薩摩亞	經營各種投資事業	366,361	388,351	-	100%	290,621	13,952	13,952	註1
台灣良得電子股份有限公司	良得日本股份有限公司	日本	從事電子配線組、 訊號連接線、電源 線組之銷售	2,853	2,853	200	100%	1,803	193	193	註1
怡富萬電業有限公司	凱聯國際有限公司	香港	不動產租賃	2,133	2,133	-	100%	63,535	9,674	9,674	註1
良得國際(SAMOA)有限公司	碧耀顧問(SAMOA)有限公司	薩摩亞	塑膠粒之生產及銷 售	-	22,282	-	-	-	(17,044)	(3,513)	註1 註3
良得國際(SAMOA)有限公司	宏益投資(SAMOA)有限公司	薩摩亞	經營各種投資事業	166,080	166,080	-	100%	126,255	2,126	2,126	註1
良得國際(SAMOA)有限公司	靈巧有限公司	薩摩亞	經營各種投資事業	137,016	137,016	-	45%	164,320	29,095	13,093	註1

註1：係依該公司經會計師查核之財務報告認列。
註2：本公司認列之投資損益係各順流及逆流交易之沖銷。
註3：110年9月份出售碧耀顧問(SAMOA)有限公司。

台灣良得電子股份有限公司及子公司

大陸投資資訊—基本資料

民國110年1月1日至12月31日

附表九

單位：新台幣仟元
(除特別註明者外)

大陸被投資公司名稱	主要營業項目	實收資本額	投資方式	本期匯出或收回		本期期末自台灣匯出累積投資金額	本公司直接或間接投資之持股比例	截至本期末已匯回投資收益	備註
				匯出	收回				
蘇州豐茂科技有限公司	生產銷售新型儀表元器件、新型電子元器件、電力電子元器件及相關產品	\$ 190,992	透過轉投資第三地區現有公司再投資大陸子公司	\$ -	\$ -	\$ 166,080	100%	-	註1 註6 註11
怡富萬科技(深圳)有限公司	生產經營電源線、電線、電子線以及從事電源線、電線、電子線相關產品的設計與開發	174,384	透過轉投資第三地區現有公司再投資大陸子公司	-	-	119,024	100%	-	註2 註8 註11
怡富萬電業(東莞)有限公司	生產銷售電線、電纜、塑膠配件及電子配件	83,040	透過轉投資第三地區現有公司再投資大陸子公司	-	-	-	100%	-	註2 註9 註11 註13
怡富萬電業(惠州)有限公司	生產銷售電線、電纜、塑膠配件及電子配件	629,518	透過轉投資第三地區現有公司再投資大陸子公司	-	-	288,710	100%	-	註2 註10 註11
怡富萬發展(惠州)有限公司	經營各種企業管理服務	217,075	透過轉投資第三地區現有公司再投資大陸子公司	-	-	-	100%	-	註2 註11 註16
蘇州泰鋒科技有限公司	通訊資訊週邊產品製造及銷售	304,480	透過轉投資第三地區現有公司再投資大陸子公司	-	-	137,016	45%	-	註3 註12
揚州百德光電有限公司	從事顯示屏材料、電子專用材料的開發、生產	617,305	透過轉投資第三地區現有公司再投資大陸子公司	-	-	55,360	12.12%	-	註4
利丰制粒(深圳)有限公司	塑膠粒製造業務	38,207	透過轉投資第三地區現有公司再投資大陸子公司	-	-	-	22.35%	-	註5 註12 註14

台灣良得電子股份有限公司及子公司
大陸投資資訊—直接或間接經由第三地區事業與轉投資大陸之被投資公司所發生之重大交易事項

民國110年1月1日至12月31日

附表十

單位：新台幣千元
(除特別註明者外)

大陸被投資公司名稱	銷(進)貨		財產交易		應收(付)帳款		票據背書保證或 提供擔保品		資金融通				
	金額	%	金額	%	金額	%	期末餘額	目的	最高餘額	期末餘額	利率區間	當期利息	其他
怡富萬電業(惠州)有限公司	\$ 2,405,485	84%	\$ -	-	\$ -	-	\$ 443,387	營運資金需求	\$ 498,240	\$ 498,240	3個月LIBOR每 月計息	\$ 824	
怡富萬電業(惠州)有限公司	-	-	-	-	-	-	-	-	201,011	79,449	年息1.11% 按月計息	2,273	註

註1：係透過第三地區直接持股100%之子公司—怡富萬電業有限公司再投資大陸子公司—怡富萬科技(深圳)有限公司交易。

台灣良得電子股份有限公司及子公司

主要股東資訊

民國110年12月31日

附表十一

主要股東名稱	持有股數	股份	持股比例
良維科技股份有限公司	43,870,798		30.90%

六、公司及其關係企業最近年度及截至年報刊印日止，如有發生財務週轉困難情事，應列明其對本公司財務狀況之影響：無此情形。

柒、財務狀況及財務績效加以檢討分析，並說明風險管理情形

一、財務狀況分析

單位：新台幣仟元

年度 項目	110 年度	109 年度	差異		增減比率 變動分析 說明(註)
			金額	%	
流動資產	3,863,135	3,187,800	675,335	21.18%	1
不動產、廠房 及設備	1,016,137	1,029,750	(13,613)	(1.32%)	
無形資產	515	988	(473)	(47.87%)	
其他資產	640,373	691,804	(51,431)	(7.43%)	
資產總額	5,520,160	4,910,342	609,818	12.42%	
流動負債	2,714,925	2,097,192	617,733	29.46%	1
非流動負債	234,873	215,855	19,018	8.81%	
負債總額	2,949,798	2,313,047	636,751	27.53%	1
股本	1,419,346	1,419,346	-	-	
資本公積	271,963	271,898	65	0.02%	
保留盈餘	1,089,924	1,085,910	4,014	0.37%	
累積換算 調整數	(127,769)	(118,032)	(9,737)	8.25%	
金融商品 未實現損益	(83,102)	(61,827)	(21,275)	34.41%	2
股東權益總額	2,570,362	2,597,295	(26,933)	(1.04%)	

註：若增減變動比例達20%且金額超過新台幣一仟萬者始加以分析說明。

差異分析：

1. 主因為公司營運需求新增短期銀行融資，使得銀行存款隨之增加。
2. 透過其他綜合損益按公允價值衡量之金融資產未實現評價損失增加。

二、財務績效

(一)財務績效比較分析表

單位：新台幣仟元

年 度 項 目	110 年度	109 年度	增(減)金額	變動比率(%)	變動 分析 (註)
營業收入淨額	4,926,026	4,526,914	399,112	8.82%	
營業成本	4,621,587	4,054,903	566,684	13.98%	1
營業毛利	304,439	472,011	(167,572)	-35.50%	1
營業費用	449,716	359,745	89,971	25.01%	1
營業淨利	(145,277)	112,266	(257,543)	-229.40%	1
營業外收入	324,008	123,647	200,361	162.04%	2
營業外支出	50,324	88,182	(37,858)	-42.93%	3
稅前淨利	128,407	147,731	(19,324)	-13.08%	1~3
所得稅費用	11,162	23,971	(12,809)	-53.44%	4
繼續營業單位本期淨利	117,245	123,760	(6,515)	-5.26%	
其他綜合損益 之稅後淨額	(30,695)	16,650	(47,345)	-284.35%	5
本期綜合損益總額	86,550	140,410	(53,860)	-38.36%	1~5
淨利歸屬於母公司業主	117,245	123,760	(6,515)	-5.26%	
綜合損益總額歸屬於 母公司業主	86,550	140,410	(53,860)	-38.36%	

註：若增減變動比例達 20%且金額超過新台幣一仟萬者始加以分析說明。

增減比率變動分析說明：

1. 受國際原物料價格攀升及大陸地區勞力成本提高之影響，使得營業成本產生不利差異減少營業毛利；另外因整合集團資源之考量，公司決定結束東莞廠作業所衍生之相關費用，致使營業費用較去年增加，今年產生營業淨損。
2. 營業外收入增加主係因處分投資利益增加。
3. 營業外支出減少主係因淨外幣兌換損失減少。
4. 所得稅費用減少主因為認列權益法國外投資損失增加產生遞延所得稅利益。
5. 因透過其他綜合損益按公允價值衡量之金融資產未實現評價損失增加且今年度台幣走升致使國外營運機構財務報表換算之兌換差額產生損失。

(二)預期未來一年度銷售數量及其依據與公司預期銷售數量得以持續成長或衰退之主要影響

因素：本公司預期 111 年主要產品之接單及銷售數量穩定成長，整合運用集團資源以提升效益，積極承接高利潤產品，鞏固現有客戶並朝向品牌客戶發展以提高市占率。

三、現金流量分析

單位：新台幣仟元

期 初 現金餘額 (1)	全年來自營 業活動淨現 金流量(2)	全年來自投資 及籌資活動之 現金流出量(3)	匯率影響數 (4)	現金剩餘 (不足)數額 (1)+(2) +(3)+(4)	預計現金不足額 之補救措施	
					投資計劃	理財計劃
215,330	(68,251)	441,390	2,690	591,159	-	-
<p>(一)最近年度現金流量變動情形分析：</p> <p>營業活動:主要因本年度營運正常但受原物料上漲急劇，成本無法立即反應客戶致營業活動淨現金流出。</p> <p>投資活動:主要銀行借款增加致籌資活動現金流入。</p> <p>(二)現金不足額之補救措施及流動性分析：無。</p> <p>(三)未來一年現金流動性分析：在公司近年來營運尚稱穩定之情況下，未來一年營業活動週轉金無虞。</p>						

四、最近年度重大資本支出對財務業務之影響

(一)重大資本支出之運用情形及資金來源：

單位：新台幣仟元

計 劃 項 目	實際或預期 之資金來源	預定完成 日 期	所需資金 總 額	實際或預定資金運用進度	
				110 年度 以前(含)	111 年度
惠州廠興建	銀行長、短期融 資自有資金	111 年	1,018,000	989,130	28,870
發展廠興建	銀行長、短期融 資自有資金	112 年	695,000	24,870	475,000

(二)預期可能產生效益：惠州及發展廠興建，整合生產效率並創造公司整體績效提升。

五、最近年度轉投資政策、其獲利或虧損之主要原因、改善計畫及未來一年投資計畫：

(一)最近年度轉投資政策：

- 1、強化本業經營：本公司為擴充大陸生產規模、配合客戶就近交貨，透過投資集團子公司提昇公司產能需求，有助於公司整體競爭力提昇。
- 2、多角化經營提昇公司競爭力：增加本公司營業項目，以多角化經營順勢投資，除增加市場優勢，並有助於增加獲利並提昇公司整體競爭力。

(二) 轉投資主要虧損原因：

本年度來自於轉投資事業之投資利益為新台幣 9,580 仟元 (詳下表)。

被投資 公司名稱	公 司 性 質	110 年度			獲利或 虧損之 主要原因	改 善 計 畫
		持股 比率 (%)	本期認列採用權益法之 關聯企業及合資損益之 份額(新台幣仟元)	佔比 (%)		
碧耀顧問 (SAMOA)有限公 司(註)	塑膠粒之生產 及銷售	22.35	(3,513)	(36.67)	轉投資之 公司營收 下滑所致	不適用
靈 巧 有限公司	大陸被投資公 司之控股公司	45.00	13,093	136.67	營運穩定 獲利所致	不適用
合 計			9,580	100.00		

註:本公司於民國 111 年 9 月出售碧耀顧問(SAMOA)有限公司。

(三) 未來一年投資計畫：

本公司將以長期策略性的角度審慎評估投資計劃，以因應未來市場與產能擴充之需求，持續強化公司整體競爭力。

六、風險事項應分析評估最近年度及截至年報刊印日止之下列事項：

(一) 最近年度利率、匯率變動、通貨膨脹情形對公司損益之影響及未來因應措施。

1、最近年度利率變動對公司損益之影響及未來因應措施：

本公司 110 年的利息費用 12,904 仟元，佔年度營業收入淨額 0.26%，利率變動對本公司並無重大影響。公司信用良好，且財務部門定期評估借款利率並與銀行密切聯繫，保持現金流良好關係，以爭取較優惠的借款利率。

2、最近年度匯率變動對公司損益之影響及未來因應措施：

本公司產品主要為外銷，進貨多數來自海外，故匯率變動對本公司損益有相當程度的影響，因應措施除以外銷及進口自然避險外，隨時參酌銀行分析報告因應匯率變化，適度承作遠期外匯以為避險，降低匯率波動之影響。

3、近年度通貨膨脹對公司損益之影響及未來因應措施：

本公司和供應商及客戶保持密切且良好的互動關係，隨時注意通貨膨脹情形以及市場價格的變動，以適當調整產品售價及原物料的庫存量，並公司上下一心盡力降低各項成本。

(二) 最近年度從事高風險、高槓桿投資、資金貸與他人、背書保證及衍生性商品交易之政策、獲利或虧損之主要原因及未來因應措施。

1、110 年度及截至年報刊印日止都是專注本業，並未從事高風險、高槓桿投資。

2、110 年度及截至年報刊印日止從事以避險為目的之衍生性商品交易，依本公司「取得或處衍生性商品之處理程序」規定辦理，並即時且正確公告相關資訊。

3、110 年度及截至年報刊印日止，資金貸與主要係為本公司海外子公司業務之日常營運週轉所需，依本公司「資金貸與他人作業管理辦法」規定辦理，並即時且正確公告相關資訊。

4、110 年度及截至年報刊印日止，對外背書保證主要係為本公司之子公司向銀行融資所需之保證，依本公司「背書保證實施管理辦法」規定辦理，並即時且正確公告相關資訊。

(三)未來研發計畫及預計投入之研發費用：

1、轉接頭/連接器/電纜組件

- (1) Duck head 產品廣泛使用在 3C 消費性電子產品，配合終端品牌商 Google、HP、Acer、Targus、NVIDIA..等，開發 US、EU、UK、CCC、AU、Korea、PSE、中東沙烏地及海灣七國、泰國等世界 29 國電源線組，並取得安規認證。2022 年計劃認證印尼、S E V 新標版增加申請瑞士 IP55 插功能及亞馬遜 Ring 案(美加、日本、中國、澳洲、英國、GCC、PSB、 南非、墨西哥、哥倫比亞等國安規證書爭加公司產品的競爭力。
- (2) 醫療用的防水連接器、及其專用的接頭，工業用大功率插頭，也是開發重點之一，並已取得安規認證。
- (3) 無人機連接線組，我方研發團隊開發高端連接線組塊，產品外觀採用 SPI-A2 的高光鏡面標準，通過超聲波熔接，無合模線，假網尾，超細進膠點..等設計，滿足客戶高端的外觀需求。

2、Type-C 連接器和電纜組件

Type-C 系列產品廣泛使用在 3C 消費性電子產品，USB2.0 系列、USB3.0 系列、USB3.1 系列 Type-C 相關線材，我方並已取得 USB 協會認證。

為增加我方產品在市場上競爭力，將持續研發對絞線 USB 3.1 Type-C To C Cable Assembly。目前各大品牌筆記本電腦廠商，追求小型化、超薄，單一接口，暫無法多功能進行，因此衍生 Type-C 周邊產品，如 Type-C 擴充介面，轉接網卡、網線、讀卡器、U 盤、鼠標鍵盤、影音視頻、充電傳輸等各種產品，來滿足各種用戶需求。

2021 年因應產業趨勢，DC Cable 追加申請 USB4.0 作為強化傳輸速度的主力技術，此技術研發速度比 3.1(20G)版 傳輸快一倍(40G)。

3、電動車車用電纜

用於新能源汽車直流/交流充電用，目前世界各國致力於發展新能源汽車，各大電源廠商也相繼投入研發新能源電動汽車直流、交流充電器。

相關安規認證機構有 CQC、UL、TUV、我司 2021 年已導入汽車產業品質管理系統 IATF16949 並已申請取得認證及 CCC、EU 等電動車用線之認證。我司研發團隊積極研發，外型美觀，便攜手持式結構，符合人體工學，快拆式插拔..等設計，配合 IP65 防水防塵等級，並符合安規認證的 EV Cable。2022 年技術提升至 IP67 防水防塵功能。

連接器金屬件為銅合金表面鍍銀，外殼為工程塑料，產品防火防塵，空載插拔 50,000 次以上，可承受 500kg 重壓檢驗，等信賴性測試，並設計漏電保護、過壓保護、過載保護、過溫保護、防雷保護，充電快捷方便。目前 GB 插頭已在國、內外知名大廠小批量生產中，今年也將新增美、歐、英、澳、韓..等國別，與客戶共同研發，其中配合的終端客戶有：Nissan/Tesla/BMW/大眾..等國際大品牌車廠。

4、Wifi 智能家電電纜

目前國內、外市場，皆致力於發展智能家電，我方為 Amazon/美的開發美規、中規 Wifi 智能插頭已進入批量量產，適用與智能微波爐、電飯煲、智能機器人..等。

而客戶對產品外觀、品質、工藝等細節上，追求完美，我方採用無合模線的設計，使客制化產品，外型更加精美。公司研發團隊、模具團隊、協力廠商共同優化產品、模具結構、材料配方..等，積極配合客戶開發，其中客戶為 Amazon/華為/聯想/美的/小米/青米/云米..等。

5、自動化產線規劃

我方目前共投入 65 套半自動&自動化生產設備，投資總額約為新台幣 45,000 仟元。

效益如下：

- (1) 節省人力 336 人 (白/夜班)。
- (2) 用工人數對比，各類別自動機比傳統人工，人數減少-20%~-35%。
- (3) 產能提升 12%~70%。

- (4)工時減少-30%~78.9%。
- (5)目前自動化設備回收率 16%~130%。
- (6)AC 自動機產品不良率 0.02%~0.2%。
- (7)DC 自動機產品不良率 0.02%~0.15%。

6、本公司 111 年度預計投入之研究經費約新台幣 78,510 仟元，110 年度實際投入之研究經費為新台幣 85,798 仟元。

(四)國內外重要政策及法律變動對公司財務業務之影響及因應措施：無。

(五)科技改變(包括資通安全風險)及產業變化對公司財務業務之影響及因應措施：

本公司資訊系統架構依其風險等級建立資料備份機制，並將備份媒體送往異地保管存放，加強機房各項模擬測試與緊急應變等演練；另外為了讓資訊系統損害發生時能儘速順利恢復業務，降低可能的損失與風險，每年不定期演練測試系統復原計劃，並建置備用網路專線、正確之防毒軟體、安全之防火牆設定、機房門禁管制等資安防護措施，以確保資訊系統之正常運作及資料保全。

(六)企業形象改變對企業危機管理之影響及因應措施：

多年來，本公司秉持穩健經營之策略，提供高品質以及令客戶滿意之服務的良好企業形象拓展相關業務，並無任何不利於公司企業形象之相關報導。

(七)進行併購之預期效益、可能風險及因應措施：不適用。

(八)擴充廠房之預期效益、可能風險及因應措施：無。

(九)進貨或銷貨集中所面臨之風險及因應措施：

公司每年內部依據風險進行評估客戶交易信用狀況並會透過國內知名徵信公司進行新、舊客戶的信用徵信調查，隨時了解往來客戶的財務狀況加強交易風險控管。目前，主要客戶群中銷貨最多的三家約佔公司總營業額 65%左右，因雙方往來已久、合作關係緊密且其信用基礎穩固，再者，其他的各客戶所佔比例多僅佔 14.3%以下，故能有效降低銷貨集中所面臨之風險。本公司進貨來源無虞，也無進貨過度集中所面臨之風險。

(十)董事、監察人或持股超過百分之十之大股東，股權之大量移轉或更換對公司之影響、風險及因應措施：截至年報刊印日止本公司無此項情形。

(十一)經營權之改變對公司之影響、風險及因應措施：截至年報刊印日止本公司無此項情形。

(十二)訴訟或非訟事件，應列明公司及公司董事、監察人、總經理、實質負責人、持股比例超過百分之十之大股東及從屬公司已判決確定或尚在繫屬中之重大訴訟、非訟或行政爭訟事件，其結果可能對股東權益或證券價格有重大影響者，應揭露其系爭事實、標的金額、訴訟開始日期、主要涉訟當事人及截至年報刊印日止之處理情形：無。

(十三)其他重要風險及因應措施：無。

七、其他重要事項：無。

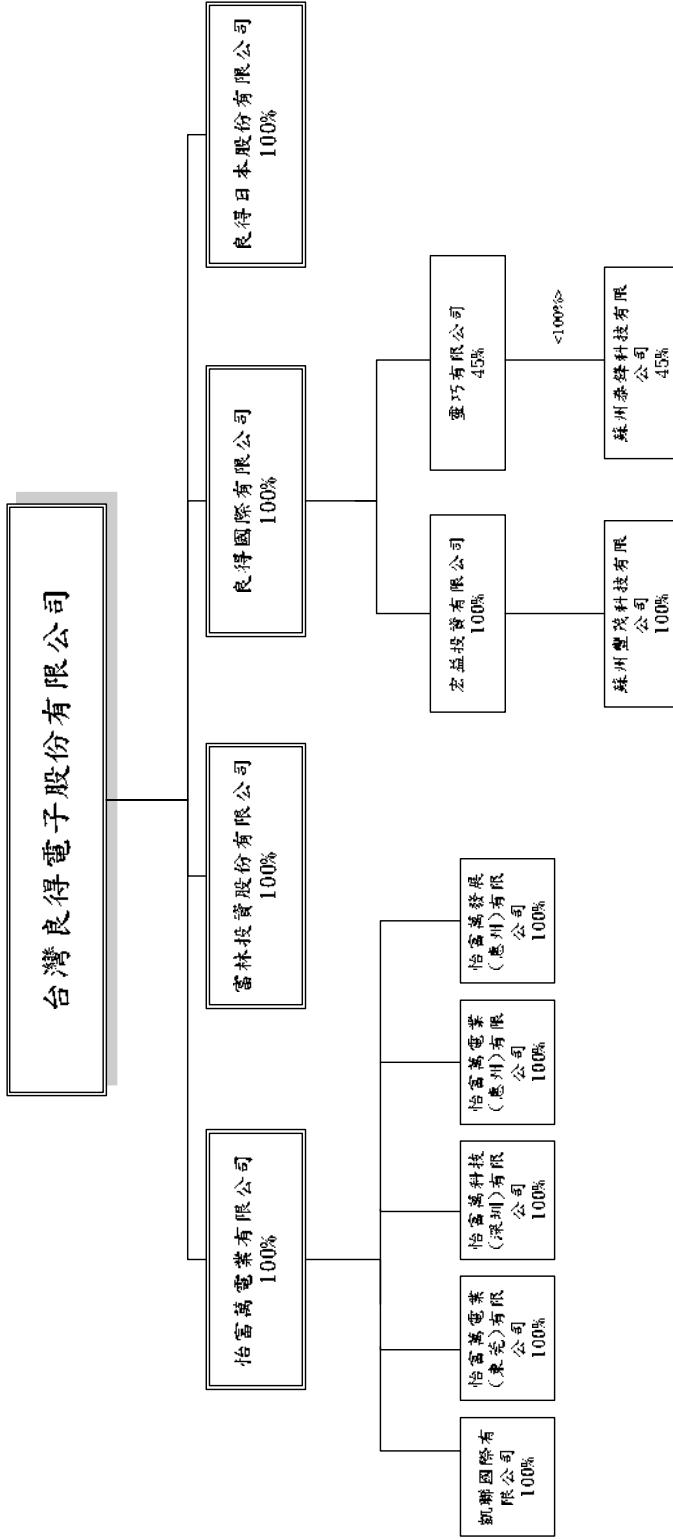
捌、特別記載事項

一、關係企業相關資料

(一) 台灣良得電子股份有限公司關係企業投資架構圖

台灣良得關係企業架構圖

(依公司法第369條之1)



1、各關係企業基本資料：

110年12月31日

企業名稱	設立日期	地 址	實收資本額	主要營業或生產項目
富林投資(股)公司	87.12.17	新北市深坑區北深路3段270巷1號2樓	新台幣 5,000 萬元	經營各種投資事業
怡富萬電業有限公司	80.03.22	香港上環干諾道中168-200號信德中心西座19樓1905室	港幣 12,500 萬元	從事電子配線組、訊號連接線、電源線組之生產及銷售
凱聯國際有限公司	87.10.15	香港上環干諾道中168-200號信德中心西座19樓1905室	港幣 60 萬元	不動產租賃
良得國際有限公司	91.12.03	Offshore Chambers,P.O.Box 217,Apia,Samoa.	美金 1,110 萬元	經營各種投資事業
宏益投資有限公司	91.12.03	Offshore Chambers,P.O.Box 217,Apia,Samoa.	美金 600 萬元	經營各種投資事業
蘇州豐茂科技有限公司	92.03.24	江蘇省蘇州市吳中區郭巷鎮東進路269號5樓	美金 690 萬元	生產新型儀表元器件、新型電子元器件、電力電子元器件及相關產品
良得日本(股)公司	92.03.25	3-16-22,TSUKUDA,NISHIYOD OGAWA-KU OSAKA	日幣 1,000 萬元	從事電子配線組、訊號連接線、電源線組之銷售
怡富萬科技(深圳)有限公司	94.03.30	廣東省深圳市龍華新區觀瀾四和社區觀瀾大道120號	美金 630 萬元	生產經營電源線、電線、電子線以及從事電源線、電子線相關產品的設計與開發
怡富萬電業(東莞)有限公司	100.06.29	廣東省東莞市石單南路93號	美金 300 萬元	生產銷售電線、電纜、塑膠配件及電子配件
怡富萬電業(惠州)有限公司	102.12.20	廣東省惠州市博羅縣龍溪鎮小蓬崗村怡富萬大道2號	人民幣 14,500 萬元	生產經營PVC塑料粒、銅線、電源線、電線、電子線以及從事電源線、電線、電子線類相關產品的設計與開發
怡富萬發展(惠州)有限公司	110.03.30	廣東省惠州市博羅縣龍溪鎮小蓬崗村陳屋組村邊地	人民幣 5,000 萬元	經營各種企業管理服務

2、整體關係企業經營業務說明：

主要係經營各種電腦系統電源傳輸線組、電器類電源傳輸線組、資訊週邊產品訊號聯結線、通訊系統高效連接線組等製造加工及買賣業務。

3、各關係企業董事、監察人及總經理資料：

110年12月31日

單位：股；%

企 業 名 稱	職 稱	姓 名 或 代 表 人	持 有 股 份	
			股 數	持 股 比 例
富林投資(股)公司	董 事	台灣良得電子股份有限公司 代表人：陳龍水、謝國雄、謝垣豐	5,000,000	100%
怡富萬電業有限公司	董 事	台灣良得電子股份有限公司 代表人：陳龍水、陳志銘	-	100%
凱聯國際有限公司	董 事	怡富萬電業有限公司 代表人：陳龍水、陳志銘	-	100%
良得國際有限公司	董 事	台灣良得電子股份有限公司 代表人：陳龍水	-	100%
宏益投資有限公司	董 事	良得國際有限公司 代表人：譚瑞貞	-	100%
蘇州豐茂科技有限公司	董 事	宏益投資有限公司 代表人：譚瑞貞、白文吉、林中崙	-	100%
	監察人	代表人：林政隆		
良得日本(股)公司	董 事	台灣良得電子股份有限公司 代表人：謝國雄、陳志銘、高地健	200	100%
	監察人	代表人：江文裕		
怡富萬科技(深圳)有限公司	董 事	怡富萬電業有限公司 代表人：謝國雄、陳龍水、譚瑞貞	-	100%
怡富萬電業(東莞)有限公司	董 事	怡富萬電業有限公司 代表人：謝國雄	-	100%
	監察人	代表人：陳建志		
怡富萬電業(惠州)有限公司	董 事	怡富萬電業有限公司 代表人：謝國雄、陳龍水、謝垣豐	-	100%
	監察人	代表人：江文裕		
怡富萬發展(惠州)有限公司	董 事	怡富萬電業有限公司 代表人：陳龍水、謝國雄、陳志銘	-	100%
	監察人	代表人：江文裕		

4、各關係企業營運概況：

日期：截至 110 年 12 月 31 日

單位：除每股盈餘為新台幣元外，餘為新台幣仟元

企 業 名 稱	資 本 額	資 產 總 值	負 債 總 額	淨 值	營 業 收 入	營 業 利 益	本 期 損 益 (稅 後)	每 股 盈 餘 (元)(稅後)
富林投資(股)公司	50,000	309,849	39,243	270,606	-	(1,359)	206,632	41.33
怡富萬電業有限公司	541,222	1,035,101	60,480	974,620	561,665	(21,745)	(239,214)	-
凱聯國際有限公司	2,133	64,147	612	63,535	-	(2,577)	9,674	-
良得國際有限公司	366,361	290,621	-	290,621	-	-	13,952	-
宏益投資有限公司	166,080	126,255	-	126,255	-	-	2,126	-
蘇州豐茂科技有限公司	190,992	127,607	1,352	126,255	-	(119)	2,126	-
良得日本(股)公司	2,853	11,591	9,788	1,803	42,199	185	193	-
怡富萬科技(深圳)有限公司	174,384	215,975	1,096	214,879	(12)	(3,272)	2,499	-
怡富萬電業(東莞)有限公司	83,040	79,604	88	79,516	170,730	(12,679)	(13,154)	-
怡富萬電業(惠州)有限公司	629,518	3,109,580	2,734,945	374,635	4,288,208	(241,473)	(266,693)	-
怡富萬發展(惠州)有限公司	217,075	309,762	105,534	204,228	-	(3,915)	(3,860)	-

註：外幣兌換率(110.12.31 匯率)美金 27.68000 港幣 3.54900 日幣 0.24050 人民幣 4.34150
 (110 年度匯率)美金 28.00828 港幣 3.60312 日幣 0.25539 人民幣 4.34160

5、關係企業之背書保證資金貸與他人及從事衍生性商品交易資訊：

(1) 資金貸與他人

單位：新台幣仟元
日期：110.12.31

貸出資金之公司	貸與對象	往來項目	是否為關係人	本期最高金額	期末餘額	實際動支金額	利率區間	資金貸與性質	業務往來金額(註5)	有短期融通資金必要之原因	提列備抵呆帳金額	擔保品		對個別對象資金貸與總額(註1、註2)	資金貸與總額(註1、註2)	備註
												名稱	價值			
台灣良得電子股份有限公司	怡富萬電業(惠州)有限公司	其他應收關係人款	是	\$ 498,240	\$ 498,240	\$ 498,240	3個月LIBOR每月計息	業務往來	\$2,372,004	-	\$ -	無	-	\$1,028,145	\$ 1,028,145	註7
怡富萬電業有限公司	怡富萬電業(惠州)有限公司	其他應收關係人款	是	86,830	86,830	78,147	未計息	有短期融通資金必要者	-	註4	-	無	-	257,036	980,546	註8
蘇州豐茂科技有限公司	怡富萬電業(惠州)有限公司	其他應收關係人款	是	99,855	-	-	年息1.11%按月計息	有短期融通資金必要者	-	-	-	無	-	126,255	126,255	
怡富萬電業(深圳)有限公司	怡富萬電業(惠州)有限公司	其他應收關係人款	是	201,011	83,791	79,449	年息1.11%按月計息	有短期融通資金必要者	-	註5	-	無	-	214,882	214,882	註9
富林投資股份有限公司	台灣良得電子股份有限公司	其他應收關係人款	是	100,000	100,000	100,000	年息0.13%按月計息	有短期融通資金必要者	-	註6	-	無	-	108,242	108,242	註10

註1：本公司對有短期融通資金之必要者之公司，個別貸與金額以不超過本公司淨值之10%為限。對有業務往來資金之必要者之公司，個別貸與金額以不超過雙方間業務往來金額為限。

本公司資金貸與總額除本公司直接及間接持有表決權股份100%之國外公司間，從事資金貸與總額以不超過貸出公司最近期財務報表淨值之外，以不超過本公司淨值的40%為限。

註2：怡富萬電業有限公司、蘇州豐茂科技有限公司及怡富萬科技(深圳)有限公司貸與最終母公司直接及間接持有表決權股份100%之國外公司間，因業務需要而有短期融通資金之必要者，從事個別資金貸與以不超過貸出公司最近期財務報表淨值為限，總額資金貸與以不超過貸出公司最近期財務報表淨值為限。

註3：富林投資股份有限公司對有短期融通資金之必要者之公司，個別貸與金額以不超過本公司淨值之40%為限，總額資金貸與以不超過本公司淨值40%為限。

註4：貸予怡富萬電業(惠州)有限公司之資金，係供其建設廠房使用。

註5：貸予怡富萬電業(惠州)有限公司之資金，係供其營運周轉使用。

註6：貸與台灣良得電子股份有限公司之資金，係供其營運周轉使用。

註7：本公司通過對怡富萬電業(惠州)有限公司之資金貸與總額為USD18,000仟元，期末實際撥付金額為USD18,000仟元。

註8：怡富萬電業有限公司通過對怡富萬電業(惠州)有限公司之資金貸與總額為RMB20,000仟元，期末實際撥付金額為RMB18,000仟元。

註9：怡富萬科技(深圳)有限公司通過對怡富萬電業(惠州)有限公司之資金貸與總額為RMB19,300仟元，期末實際撥付金額為RMB18,300仟元。

註10：富林投資股份有限公司通過對台灣良得電子股份有限公司之資金貸與總額為NTD100,000仟元，期末實際撥付金額為NTD100,000仟元。

(2) 為他人背書保證

單位：新台幣仟元
日期：110.12.31

背書保證者公司名稱	被背書保證對象		對單一企業背書保證額 (註1)	本期最高背書保證餘額	期末背書保證餘額	實際動支金額	以財產擔保之背書保證金額	累計背書保證金額佔最近期財務報表淨值之比率	背書保證最高限額 (註1)	屬母公司對子公司背書保證	屬子公司對母公司背書保證	屬對大陸地區背書保證	備註
	公司名稱	關係											
本公司	怡富萬電業(惠州)有限公司	本公司之曾孫公司	\$ 771,109	\$ 443,387	\$ 443,387	\$ 346,906	\$ -	17.25%	1,285,181	否	否	是	註2
本公司	怡富萬電業有限公司	本公司之子公司	771,109	83,040	-	-	-	-	1,285,181	是	否	否	

註1：本公司對子公司背書保證之總額不得逾本公司最近財務報告淨值之50%。對單一企業背書保證額，每一公司以不超過本公司最近財務報告淨值20%為限；本公司對直接及間接持有表決權股份100%之子公司背書保證，對單一企業以不超過本公司最近期財務報表淨值30%為限。如因業務往來關係所為之背書保證者，以不超過最近一年度與本公司交易之總額為限。

註2：本公司對怡富萬電業(惠州)有限公司之背書保證額度為USD20仟元及RMB102,000仟元，截至110年12月31日止，怡富萬電業(惠州)有限公司實際動用保證額度為USD20仟元及RMB79,777仟元。

(3) 從事衍生性金融商品交易：

風險管理工作由本集團財務部按照董事會核准之政策執行。本集團財務部透過與集團內各營運單位密切合作，以負責辨認、評估與規避財務風險，與銀行簽訂之遠期外匯交易係預售美元之遠期交易(賣美元買新台幣及人民幣)，係為規避外銷價款之匯率風險。

(二) 關係企業合併財務報表：詳合併報表。

(三) 關係企業報告書：不適用。

二、最近年度及截至年報刊印日止，私募有價證券辦理情形：無。

三、最近年度及截至年報刊印日止子公司持有或處分本公司股票情形：無。

四、其他必要補充說明事項：無。

玖、最近年度及截至年報刊印日止如發生證券交易法第三十六條第三項第二款所定對股東權益或證券價格有重大影響之事項：無。

台灣良得電子股份有限公司
TAIWAN LINE TEK ELECTRONIC
CO.,LTD

公司印鑑



董事長：陳龍水



刊印日期：中華民國 111 年 4 月 30 日



台灣良得電子股份有限公司

新北市深坑區北深路三段272號

Tel : 886-2-26625600 Fax : 886-2-26622744

<http://www.linetek.com.tw>

怡富萬電業有限公司

Tel : 86-075-26509988

怡富萬電業(惠州)有限公司

廣東省惠州市博羅縣龍溪鎮小蓬崗村怡富萬大道2號

Tel : 86-075-26509988

力方廣告 | 設計
02-25176678 | 印刷