

股票代碼：2462



台灣良得電子股份有限公司

TAIWAN LINE TEK ELECTRONIC CO.,LTD

2019

Annual Report

108年度年報



刊印日期 中華民國109年5月10日刊印

公開資訊觀測站年報查詢網址 <http://mops.twse.com.tw>

本公司年報查詢網址 <http://www.linetek.com.tw>

一、發言人：

姓名：江文裕

職稱：董事長特助

電話：(02)2662-5600 分機 147

電子郵件信箱：Tom.chiang@linetek.com.tw

二、代理發言人：

姓名：譚瑞貞

職稱：財務長

電話：(02)2662-5600 分機 128

電子郵件信箱：Reginat@linetek.com.tw

三、總公司、分公司、工廠之地址及電話：

1. 總公司

地 址：新北市深坑區北深路三段 272 號

電 話：(02)2662-5600

2. 分公司：無

3. 工 廠：無

四、股票過戶機構之名稱、地址、網址及電話：

名稱：統一綜合證券股份有限公司股務代理部

地址：台北市東興路 8 號地下一樓

電話：(02)2746-3797

公司網址：<http://www.pscnet.com.tw>

五、最近年度財務報告簽證會計師：

姓名：周筱姿、徐明釗

會計師事務所：資誠聯合會計師事務所

地址：台北市基隆路一段 333 號 27 樓

電話：(02)2729-6666

公司網址：<http://www.pwc.tw>

六、海外有價證券掛牌買賣之交易場所名稱及查詢該海外有價證券資訊之方式：無。

七、公司網址：<http://www.linetek.com.tw>

目 錄

壹、致股東報告書	1
貳、公司簡介	5
一、設立日期	5
二、公司沿革	5
參、公司治理報告	6
一、組織系統	6
二、董事、監察人、總經理、副總經理、協理、各部門及分支機構主管 資料	7
三、最近年度支付董事(含獨立董事)、監察人、總經理及副總經理酬金	15
四、公司治理運作情形	19
五、會計師公費資訊	39
六、更換會計師資訊	40
七、公司之董事長、總經理、負責財務或會計事務之經理人，最近一年 內曾任職於簽證會計師所屬事務所或其關係企業者	40
八、最近年度及截至年報刊印日止，董事、監察人、經理人及持股比例 超過百分之十之股東股權移轉及股權質押變動情形	40
九、持股比例占前十名之股東，其相互間為關係人或為配偶、二等親以 內之親屬關係之資訊	41
十、公司、公司之董事、監察人、經理人及公司直接或間接控制之事業 對同一轉投資事業之持股數，並合併計算綜合持股比例	42
肆、募集情形	42
一、資本及股份	42
二、公司債之辦理情形	48
三、特別股(附認股權特別股)之辦理情形	48
四、海外存託憑證之辦理情形	48
五、員工認股權憑證之辦理情形	48
六、限制員工權利新股之辦理情形	48
七、併購或受讓他公司股份發行新股辦理情形	48
八、資金運用計劃執行情形	48
伍、營運概況	49
一、業務內容	49
二、市場及產銷概況	52
三、從業員工	59
四、環保支出資訊	60
五、勞資關係	61
六、重要契約	62

陸、財務概況	64
一、最近五年度簡明資產負債表及綜合損益表.....	64
二、最近五年度財務分析.....	68
三、最近年度財務報告之監察人審查報告.....	72
四、最近年度財務報告.....	73
五、最近年度經會計師查核簽證之公司個體財務報告.....	145
六、公司及其關係企業最近年度及截至年報刊印日止，如有發生財務週 轉困難情事，應列明其對本公司財務狀況之影響.....	205
柒、財務狀況及財務績效之檢討分析與風險事項	205
一、財務狀況分析.....	205
二、財務績效.....	206
三、現金流量分析.....	207
四、最近年度重大資本支出對財務業務之影響.....	207
五、最近年度轉投資政策、其獲利或虧損之主要原因、改善計畫及未來 一年投資計畫.....	207
六、風險事項應分析評估最近年度及截至年報刊印日止之下列事項.....	208
七、其他重要事項.....	210
捌、特別記載事項	211
一、關係企業相關資料.....	211
二、最近年度及截至年報刊印日止，私募有價證券辦理情形.....	216
三、最近年度及截至年報刊印日止子公司持有或處分本公司股票情形.....	216
四、其他必要補充說明事項.....	216
玖、最近年度及截至年報刊印日止如發生證券交易法第三十六條第三項 第二款所定對股東權益或證券價格有重大影響之事項	216

壹、致股東報告書

一百零八年度營業報告書

108 年主要受困於中美貿易戰因素，導致全球景氣震盪，但全球製造業為因應此事件，都做好各項風險分散，且去年底中美雙方達成協議，終於告一段落。本來深受關稅戰的影響的製造業，終於鬆了一口氣，也減少對市場的衝擊。但全球局勢仍是圍繞著近年來的問題，例如美國與各國之貿易糾紛、歐元區經濟成長減緩、中國大陸經濟結構調整等因素，皆影響著全球景氣；且今年上半年國際深受新型冠狀病毒影響、全球重要國家幾乎呈鎖國狀態、民間消費驟減、油價的暴跌更是增添變數。去年整體來看，所有製造業，尤其是在大陸設廠之公司，還是深受原物料價格波動、不斷提高的勞力成本及召工不易等不利因素所苦，也持續影響全球製造業，本公司也是面臨同樣的考驗。

本公司自從惠州廠正式營運以來，市場變化極大。但公司秉持一貫經營理念發展核心技術，加強開發新產品，深受國際客戶青睞。在製造部分，去年著手製程改善有成，工廠全面導入自動化生產線以縮短製程，也針對模具及生產技術進行優化。全面的降低成本，提升效率，藉以減低人力問題、材料成本增加的衝擊，維持獲利及成長。

在公司業務發展方向上，經過這二年的大幅調整，也有很大進展。一是為整體效益考量，公司決定結束蘇州廠作業，集中至惠州生產，以利集團資源之整合運用及提升效益，此工程已於去年順利搬遷完畢；二是持續擴大客源，分散風險，筆電應用產品已大幅下降，擴大智能家電、消費電子、智慧產品等利基市場。在遊戲產業、智慧產品領域，本公司持續坐穩主要供應商之地位。本公司也不斷開發新的領域及運用，特別是針對電動車領域積極投入研發，並已於去年申請 IATF 16949 認證，以因應市場需求不斷增加的電動車電源類配線，預計在今年取得認證，目前也已獲得部分車廠訂單，未來將為集團挹注更多車用客戶之占比，也藉由提升高單價、高毛利、利基型的產品，以擴大集團營收及公司未來的成長動能。

另外也跟各位股東報告一個好消息，深圳觀瀾廠的城市更新單元計劃已於

108年07月26日經深圳市政府公告並獲核准更新計劃，目前正在籌備規劃，期許今年順利取得建築許可及順利動工。

本公司營業收入淨額

108年度新台幣 3,561,319仟元

107年度新台幣 3,355,746仟元 成長率：(6.13%)

合併營業收入淨額

108年度新台幣 4,709,422仟元

107年度新台幣 4,481,851仟元 成長率： 5.08%

獲利方面

108年稅後淨利 132,724仟元

107年稅後淨利 11,266仟元 成長率：1,078.09%

展望未來國際經濟情勢，儘管美中雙方簽署貿易協議，有助於市場氣氛，然主要國家經濟深受新型冠狀病毒影響仍顯疲弱，顯示全球經濟需求尚未明顯回溫，投資力道減弱是全球經濟成長趨緩的主因，造成製造業景氣持續走緩，但美國內需市場仍屬擴張，意味美國的民間消費相對強勁；歐元區的貨幣政策也有助景氣週期復甦，後續觀察重點在中國、已開發國家貨幣寬鬆及加碼的財政政策刺激是否奏效。雖然今年第一季面臨新型冠狀病毒影響，全球供應鏈大亂，造成上半年業務及營收深受影響，後續仍應謹慎觀察，注意其所可能帶來全球經濟、消費之衝擊。但我們認為下半年製造業仍可望維持一定的成長動能，我們對今年仍是充滿信心；當然未來仍須關注美中貿易戰後續、美國的景氣循環週期、歐洲景氣狀況、中國大陸疫情及經濟動能是否下滑、油價、新興市場成長性等。另外原物料價格、匯率波動，這些仍都是重要不確定因素。由於電子產業與全球景氣高度連動，特別是美、中兩大經濟體，其經濟成長率深深影響電子業之營收及獲利表現。我們認為美元走勢、人員穩定與美國消費持續復甦，是影響本公司 109 年

獲利的關鍵。

近年來我們歷經建廠、搬廠等重大事件，但是這些規劃的方向，是為了追求在穩定的基礎上持續成長茁壯，經過組織改造暨產品面進行調整，我們將為股東創造最大的利潤，創造出公司最佳的收益與股東權益增值效益來回饋全體股東。

一、一百零八年度營業報告

(一)一百零八年度營業計劃實施成果：

單位：新台幣仟元

項目	108 年度		107 年度		增(減)情形	
	金額	%	金額	%	金額	%
營業收入淨額	4,709,422	100.00	4,481,851	100.00	227,571	5.08
營業毛利	517,616	10.99	365,567	8.16	152,049	41.59
營業利益	159,568	3.39	(44,251)	(0.99)	203,819	(460.60)
稅前淨利	163,106	3.46	61,188	1.37	101,918	166.57

(二)預算執行情形：本公司一百零八年度未編製財務預測，故無須揭露執行情形。

(三)財務收支及獲利能力分析：

項目		108 年度	107 年度
財務結構	負債占資產比率(%)	45.73	47.96
	長期資金占不動產、廠房及設備比率(%)	283.33	286.66
償債能力	流動比率(%)	169.11	174.94
	速動比率(%)	132.61	134.63
	利息保障倍數	8.94	3.82
經營能力	應收款項週轉率(次)	2.34	2.27
	應收款項收現日數	155.98	160.79
	存貨週轉率(次)	5.97	5.83
	平均銷貨日數	61.13	62.60
獲利能力	資產報酬率(%)	3.09	0.56
	股東權益報酬率(%)	5.18	0.44
	每股盈餘(元)	0.93	0.08

(四)研究發展狀況：

本公司始終秉持創新的理念，配合資訊業、電子消費產業、通訊產業產品發展之趨勢，持續培育研發人才及加強利基產品的開發，因應 3C 產業快速發展，本公司產品研發團隊強調環保產品之研發，取得許多國家的安規認證證書，配合雲端運算概念所崛起及物聯網智慧城市的安全語音系統智慧音箱產品開發。不斷提昇產品設計開發能力積極服務及配合客戶群產品輕薄短小的客製化設計，3C 消費電子 USB 3.1 TYPE C 設計研發及電動汽車專用 E.V.CABLE 等等都是未來提升產品競爭優勢，也滿足客戶即時、創新的需求並創造另一波綠色商機。

二、一百零九年度營業計劃

(一)經營方針：

- 1、以品質、價格、服務客戶為導向及穩健的企業經營理念和方針，以達成今年度營收及獲利目標。
- 2、持續堅持落實綠色環保政策，並以符合 RoHS 標準產品。
- 3、拓展新產品，開創新客源，落實市場分散政策，達到穩健的企業經營。
- 4、將核心技術定位於的創新與研發，並以創新科技為企業標竿，厚植產品研發及技術，保持競爭力，使企業能夠永續經營。
- 5、全面導入自動化，提高產線自動化，模具的自主研發，提高良率以提供客戶全方位的滿意度，呈現最好的服務品質。
- 6、公司強調人性管理，並以人才的卓越、技術的卓越、產品的卓越為公司發展的基石，除了創新與創意外，也抱持一貫求新求變的態度，秉持著「服務、創新、追求卓越」的經營理念與「技術力、生產力、行銷力的持續提昇」基本營運方針，持續努力、穩健成長經營理念。

(二)預期銷售數量：

單位：仟條

產品項目	數量
AC 電源傳輸線	119,642
DC 連接線組	105,600

(三)重要之產銷政策：

- 1、從研發、生產到行銷，滿足客戶全方位的服務。
- 2、提高生產效益及成本控制，取得競爭之優勢，以提高獲利。
- 3、強化創新與提高競爭力，增強競爭力。
- 4、電腦系統及製程品質改善、研發創新及申請更多國家新安規認證。
- 5、新零組件及裝置之製程自動化、品質改善、外觀工藝研發創新。
- 6、積極參與國際大廠研發合作，如智能產品/醫療產業等共同開發。
- 7、開發新的領域及運用，特別是針對電動車領域積極投入研發，申請 IATF 16949 認證，以因應不斷增加的電動車電源線市場需求。

(四)未來公司發展策略：

- 1、持續關注加強員工在職專業訓練及道德保密協定，加強職業技能，以人為本，讓每位員工都成為公司最重要的角色，並發揮自己的專才。
- 2、惠州廠將逐步擴大產能，運用新規劃的自動化生產線、強化品質，增加產量，創造更大的價值。
- 3、強化與客戶互動關係及管理，提高業務銷售執行力，且提升客戶滿意度及忠誠度。
- 4、整體效益考量，集中生產，以利集團資源之整合運用及提升效益是公司重要發展策略。

(五)受到外部競爭環境、法規環境及總體經營環境之影響：

除新冠肺炎、貿易戰需注意外，針對原物料及油價與新台幣匯率變動等之影響，將適時反映成本向客戶調整產品售價外；並持續強化上下游產業的垂直整合，以降低生產原料供給的成本；持續增加各國安規認證，優化模具開發及新產品研究，藉以強化公司競爭力。

董事長：陳龍水



經理人：陳龍水



會計主管：譚瑞貞



貳、公司簡介

一、設立日期

(一)設立登記日期：中華民國六十七年八月十五日

(二)總公司、分公司及工廠地址及電話

1. 總公司

地址：新北市深坑區北深路三段 272 號

電話：(02)2662-5600

2. 分公司：無

3. 工廠：無

二、公司沿革

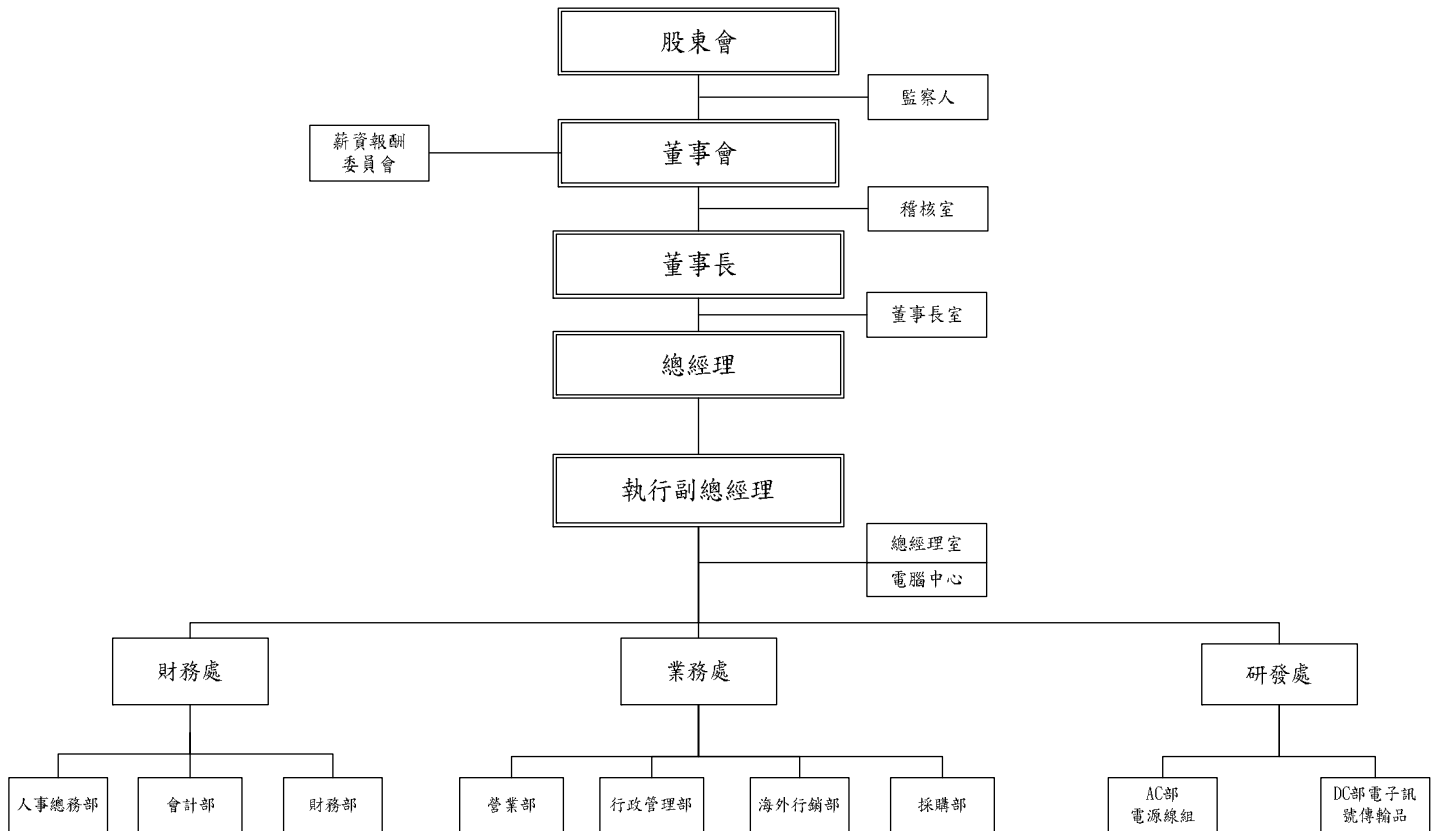
年	月	重 要 記 事
81	10	• 經核准上櫃，正式掛牌買賣。
81	10	• 原董事長謝光齡先生請辭，由林健斌先生接任。
82	8	• 購置台北縣深坑鄉草地尾段工業廠房約 1,112 平方公尺乙層。
83	7	• 獲國際品質保證制度 ISO-9002 認證。
86	5	• 購置台北縣深坑鄉草地尾辦公室 143.8 坪乙層。
87	12	• 董事會通過投資富林投資(股)公司，取得 100% 股權。
88	9	• 經濟部投審會核准投資香港怡富萬電業有限公司，取得 100% 股權。
90	9	• 財政部證期會核准股票上櫃轉上市。
91	6	• 股東會改選董事，董事長林健斌先生卸任，由陳龍水先生接任。
91	6	• 委由資誠會計師事務所財務簽證。
91	9	• 通過國際品質保證制度 ISO-9001：2000 認證。
91	12	• 董事會通過投資良得國際有限公司，取得公司 100% 股權。
92	3	• 董事會通過投資良得日本股份有限公司，取得公司 100% 股權。
92	3	• 經濟部投審會核准赴大陸投資蘇州豐茂科技有限公司，取得 100% 股權。
92	8	• 董事會通過減資持有 100% 股權之富林投資(股)公司。
92	12	• 處分閒置資產龍潭土地。
94	4	• 董事會通過投資怡富萬科技(深圳)有限公司，取得 100% 股權。
94	6	• 股東會改選董事，董事長陳龍水先生卸任，由謝國雄先生接任。
96	1	• 發行國內第一次有擔保轉換公司債壹億捌仟萬元。
100	6	• 董事會通過大陸地區東莞石碣怡富萬電業廠轉型升級為獨資怡富萬電業(東莞)有限公司，持股比率 100%。
101	6	• 發行國內第二次有擔保轉換公司債貳億元暨第三次無擔保轉換公司債貳億元。
102	11	• 經濟部投審會核准赴大陸投資怡富萬電業(惠州)有限公司，取得 100% 股權。
106	6	• 股東會改選董事，董事長謝國雄先生卸任，由陳龍水先生接任。
108	8	• 惠州第一期新廠落成啟用。

參、公司治理報告

一、組織系統

(一)本公司組織表

台灣良得電子股份有限公司組織圖



(二)各部門所營業務

部門	主要職掌
董事長室	負責規劃營運策略、訂定營業目標、協助執行董事會各項政策。
總經理室	負責公司經營策略計劃、績效評估、投資管理、資訊管理及專業工作。
稽核室	負責檢查及評估公司營運及內部控制之執行，並提供改進建議。
財務處	負責公司一切會計帳務處理、成本分析、預算編列與控制、資金規劃與調度、人事總務、董事會議事單位、股務作業及依法申報與公告。
業務處	負責公司產品營業、客戶訂單及採購之運作督導、行銷企劃及行政管理事務。
研發處	負責公司 AC 部電源線組、DC 部電子訊號傳輸品、並提昇生產技術及產品品質。

二、董事、監察人、總經理、副總經理、協理、各部門及分支機構主管資料

(一) 董事及監察人資料

109年4月20日；單位：股/%

職稱	國籍或註冊地	姓名	性別	選(就)任日期	任期	初次選任日期	選任時持有股份		現在持有股數		配偶、未成年子女現在持有股份		利用他人名義持有股份		主要經(學)歷	目前兼任本公司及其他公司之職務	具配偶或二親等以內關係之董事或監察人			備註
							股數	持股份率	股數	持股份率	股數	持股份率	股數	持股份率			職稱	姓名	關係	
董事長	中華民國	陳龍水	男	106.06.16	3年	91.06.24	1,832,608	1.29%	2,000,000	1.40%	800,000	0.56%	-	-	臺北科技大學 世聯投資(股)公司 董事長	本公司總經理 世聯投資(股)公司董事長 日月潭大飯店(股)公司董事長 山遠實業有限公司董事長 怡富萬電業有限公司董事長 凱聯國際有限公司董事長 怡富萬科技(深圳)有限公司董事長 怡富萬電業(惠州)有限公司董事長 靈巧有限公司董事 蘇州泰鋒科技有限公司董事 富林投資(股)公司董事長 良維科技(股)公司董事代表人 世聯興業有限公司董事長	無	無	無	註4
董事	中華民國	謝國雄	男	106.06.16	3年	91.06.24	4,218,327	2.96%	4,218,327	2.96%	-	-	-	-	日本產業能率大學 本公司董事長兼任 總經理	富林投資(股)公司董事 怡富萬科技(深圳)有限公司董事 怡富萬電業(東莞)有限公司董事 怡富萬電業(惠州)有限公司董事 良得日本(股)公司董事長 旺盈投資有限公司董事長 靈巧有限公司董事 蘇州泰鋒科技有限公司董事 台灣新光國際創業投資(股)公司 董事代表人 BRIGHTMAN INTERNATIONAL CO., LTD. Director代表人 揚州百德光電有限公司監察人 依德(股)公司監察人 銘德(股)公司監察人代表人	無	無	無	-

職稱	國籍或註冊地	姓名	性別	選(就)任日期	任期	初次選任日期	選任時持有股份		現在持有股數		配偶、未成年子女現在持有股份		利用他人名義持有股份		主要經(學)歷	目前兼任本公司及其他公司之職務	具配偶或二親等以內關係之其他主管、董事或監察人		備註	
							股數	持股比例	股數	持股比例	股數	持股比例	股數	持股比例			職稱	姓名		關係
董事	中華民國	良維科技(股)公司代表人李淳正	男	106.06.16	3年	91.06.24 (註1)	34,369,798	24.12%	45,189,798	31.72%	-	-	-	-	龍華工專工業管理科	良維科技(股)公司董事長兼任總經理 LONGWELL INTERNATIONAL (B.V.I) LTD. Director LONGWELL JAPAN CO., LTD. 取締役 蘇州良維電子有限公司董事 蘇州靈巧有限公司 Director 蘇州泰鋒科技有限公司法定代表人 良顯電子(深圳)有限公司法定代表人 良宇精密電子(深圳)有限公司法定代表人 兆峰開發建設(股)公司董事代表人 良昕投資(股)公司董事長 GO MILLION GROUP LIMITED Director 深圳高萬明曙實業有限公司監事 LONGWELL COMPANY(THAILAND)CO.,LTD Director	無	無	無	-

職稱	國籍或註冊地	姓名	性別	選(就)任日期	任期	初次選任日期	選任時持有股份		現在持有股數		配偶、未成年子女現在持有股份		利用他人名義持有股份		主要經(學)歷	目前兼任本公司及其他公司之職務	具配偶或二親等以內關係之其他主管、董事或監察人		備註
							股數	持股比例	股數	持股比例	股數	持股比例	股數	持股比例			職稱	姓名	
董事	中華民國	良維科技(股)公司代表人黃嚴鋒	男	106.06.16	3年	94.06.24 (註2)	34,369,798	24.12%	45,189,798	31.72%	-	-	-	-	美國加州州立大學拉荷亞分部畢業 國華證券負責人 良維科技(股)公司總經理	良維科技股份有限公司副董事長 LONGWELL INTERNATIONAL (B.V.) LTD. Director LONGWELL JAPAN CO., LTD. 取締役 蘇州良維電子有限公司法定代表人 LONGWELL EUROPE LIMITED Director LONGWELL KOREA LTD. Director 靈巧有限公司 Director 蘇州泰鋒科技有限公司董事 良維電子(深圳)有限公司董事 良宇精密電子(深圳)有限公司監事 明曙企業(股)公司董事代表人 綠柏投資(股)公司董事長 明輝開發建設有限公司董事 KEN WELL CO., LTD. CEO GO MILLION GROUP LIMITED Director 深圳高萬明曙實業有限公司執行董事 百億投資(股)公司董事	無	無	-
董事	中華民國	謝垣豐	男	106.06.16	3年	90.08.14 (註3)	1,656,000	1.16%	1,726,000	1.21%	-	-	-	-	大同大學 良維科技(股)公司經理 光華證券投資信託公司總裁 Trans-Pacific Institute LLC 資深深合夥人	良維科技(股)公司監察人 怡富萬電業(惠州)有限公司董事 富林投資(股)公司董事	無	無	-
獨立董事	中華民國	馮本立	男	106.06.16	3年	106.06.16	-	-	-	-	-	-	-	-	GateWay Education Group 董事	GateWay Education Group 董事	無	無	-
獨立董事	中華民國	鄭智仁	男	106.06.16	3年	106.06.16	-	-	-	-	-	-	-	-	中國郵報社股份有限公司社長 台灣華聯電影公司顧問 台灣基隆第二信用合作社理事 會顧問 香港寰亞電影公司顧問 香港金利來服裝公司顧問 香港客家人文化總會顧問	良維科技股份有限公司 公司獨立董事 台北市府市顧問	無	無	-

職稱	國籍或註冊地	姓名	性別	選(就)任日期	任期	初次選任日期	選任時持有股份		現在持有股數		配偶、未成年子女現在持有股份		利用他人名義持有股份		主要經(學)歷	目前兼任本公司及其他公司之職務	具配偶或二親等以內關係之其他主管、董事或監察人		備註
							股數	持股比例	股數	持股比例	股數	持股比例	股數	持股比例			職稱	姓名	
監察人	中華民國	陳建志	男	106.06.16	3年	97.06.13	2,326,813	1.63%	2,406,813	1.69%	-	-	260,271	0.18%	日本杏林大學 本公司董事長特助 公誠綜合證券研究 部經理 本公司發言人 本公司董事	怡富萬電業(東莞)有限公司監察人 明曜企業(股)公司董事 璋利薇安投資有限公司董事長	無	無	-
監察人	中華民國	林中崙	男	106.06.16	3年	91.06.24	1,265,870	0.89%	1,024,870	0.72%	-	-	-	-	大同技術學院 良維科技(股)公司 顧問	肯忠(股)公司監察人 冠崙(股)公司董事 怡富萬電業(惠州)有限公司監察人 蘇州豐茂科技有限公司董事	無	無	-

註1：李淳正於民國91年6月24日初次擔任本公司董事，民國94年6月24日再擔任本公司監察人至民國97年6月13日卸任。

註2：黃嚴鋒於民國94年6月24日初次擔任本公司董事，至民國96年3月30日當然解任。

註3：謝垣豐於民國90年8月14日初次擔任本公司董事，至民國91年6月24日卸任，民國97年6月13日再次擔任本公司董事至今。

註4：公司董事長與總經理或相當等級者(最高經理人)為同一人、互為配偶或一親等親屬者，應說明其原因、合理性、必要性及因應措施(例如增加獨立董事席次，並應有過半數董事未兼任員工或經理人等方式)之相關資訊。

本公司營運管理階層組織架構權責劃分明確，除明定其職權外，亦健全董事會之監督管理機能，董事長兼任總經理徐為提升營運績效及決策執行力，秉承董事會之各項營運方針，規劃並執行各項營運策略，負責綜理公司一切營運業務。經營團隊為各領域菁英所組成，累積豐富專業經驗。且董事長兼任總經理的情形，會有更多資訊了解公司營運狀況，且因為權力更集中，扁平化管理使得管理效率提升、決策執行上更加順暢有利於公司績效及發展。

董事長除隨時與各董事及獨立董事溝通計畫營運方針以落實公司治理外，另外本公司為達到監督目的，與時俱進從多個層面落實公司治理，維護股東權益、強化董事會運作，累積公司永續發展能量。也規畫：

第一，依目前證交法規定，獨立董事人數至少二人以上，本公司於109年度起為強化董事會功能，獨立董事人數將再增加一人，達到三人。

第二，董事會遇過半董事並未兼有兼任的員工或經理人情況，且董事會成員亦注重多元化，如具備會計、產業等不同專業背景及工作領域，並具備執行職務所必須之知識、技能及素養以強化董事會功能。

(二)表一：法人股東之主要股東

109年4月20日

法人股東名稱	法人股東之主要股東	持股比例
良維科技股份有限公司	新制勞工退休基金	5.67%
	舊制勞工退休基金	3.39%
	林人和	2.97%
	李珪明	2.77%
	林進財	2.36%
	百偉投資股份有限公司	2.30%
	歐瑞雲	2.30%
	李淳正	1.88%
	元大人壽保險股份有限公司	1.79%
	睿今投資有限公司	1.77%

(三)表二：表一主要股東為法人者其重要股東

109年4月20日

法人股東名稱	法人股東之主要股東	持股比例
新制勞工退休基金	不適用	-
	不適用	-
舊制勞工退休基金	簡佳笙	45.00%
	洪秋霞	33.00%
	簡怡境	22.00%
百偉投資股份有限公司	元大金金融控股股份有限公司	100.00%
	林芳如	99.76%
元大人壽保險股份有限公司	張深致	0.24%

未超過50%，且為公司與其母公司、子公司或屬同一母公司之子公司依本法或當地國法令設置之獨立董事相互兼任者，不在此限。

(9) 非為公司或關係企業提供審計或最近二年取得報酬累計金額未逾新台幣50萬元之商務、財務、會計等相關服務之專業人士、獨資、合夥、公司或機構之企業主、合夥人、董事（理事）、監察人（監事）、經理人及其配偶。但依證券交易法或企業併購法相關法令履行職權之薪資報酬委員會、公開收購審議委員會或併購特別委員會成員，不在此限。

(10) 未與其他董事間具有配偶或二親等以內之親屬關係。

(11) 未有公司法第30條各款情事之一。

(12) 未有公司法第27條規定以政府、法人或其代表人當選。

(五) 總經理、副總經理、協理、各部門及分支機構主管資料

職稱 (註1)	國籍	姓名	性別	就任日期	持有股份		配偶、未成年子女持有股份		利用他人名義持有股份		主要經(學)歷 (註2)	目前兼任其他公司 之職務	具配偶 或二親 等以內 關係之 經理人		備註
					股數	持 股 比 率	股數	持 股 比 率	股數	持 股 比 率			職 稱	姓 名	
董事長兼 總經理	中 華 民 國	陳龍水	男	106.07.01	2,000,000	1.40%	800,000	0.56%	-	-	臺北科技大學 世聯投資(股)公司董事長	本公司總經理 世聯投資(股)公司董事 日月潭大飯店(股)公司董事長 山遠實業有限公司董事長 怡富萬電業有限公司董事長 凱聯國際有限公司董事長 怡富萬科技(深圳)有限公司董事 怡富萬電業(惠州)有限公司董事 靈巧有限公司董事 蘇州泰鋒科技有限公司董事 雷林投資(股)公司董事長 良維科技(股)公司董事長 世聯興業有限公司董事長	-	-	註3
財務長	中 華 民 國	譚瑞貞	女	91.07.03	184,533	0.13%	37,601	0.03%	-	-	致理科技大學	蘇州豐茂科技(深圳)有限公司董事長 怡富萬科技(深圳)有限公司董事 雷林投資(股)公司監察人 良得日本(股)公司監察人	-	-	-

109年4月20日；單位：股/%

職稱 (註1)	國籍	姓名	性別	就任日期	持有股份		配偶、未成年子女持有股份		利用他人名義持有股份		主要經(學)歷 (註2)	目前兼任其他公司 之職務	具配偶 或二親 等以內 關係之 經理人		備註
					股數	持 股 比 率	股數	持 股 比 率	股數	持 股 比 率			職 稱	姓 名	
特助兼任 發言人	中華民國	江文裕	男	106.09.12	-	-	-	-	-	-	德明財經科技大學 建弘證券(股)公司經理 大東投資顧問(股)公司協理 宏利投資信託(股)公司協理 瑞聯全球投資顧問(股)公司 業務執行副總經理	鴻銳科技(股)公司監察人	-	-	-
協理	中華民國	蔡建文	男	106.09.12	-	-	-	-	-	-	淡江大學	怡富電業(惠州)有限公司大陸區副 總經理	-	-	-
內部稽核專 員(稽核主 管代理人)	中華民國	涂美齡	女	109.03.27	5,351	-	-	-	-	-	國立高雄科技大學金融資訊 研究所	無	-	-	-

註1：應包括總經理、副總經理、協理、各部門及分支機構主管資料，以及凡職位相當於總經理、副總經理或協理者，不論職稱，亦均應予揭露。

註2：與擔任目前職位相關之經歷，如於前揭期間曾於查核簽證會計師事務所或關係企業任職，應敘明其擔任之職稱及負責之職務。

註3：總經理或相當職務者(最高經理人)與董事長為同一人、互為配偶或一親等親屬時，應揭露其原因、合理性、必要性及因應措施(例如增加獨立董事席次，並應有過半數董事未兼任員工或經理人等方式)之相關資訊。

本公司營運管理階層組織架構權責劃分明確，除明定其職權外，亦健全董事會之監督管理機能，董事長兼任總經理係為提升營運績效及決策執行力，秉承董事會之各項營運方針，規劃並執行各項營運策略，負責綜理公司一切營運業務。經營團隊為各領域菁英所組成，累積豐富專業經驗。且董事長兼任總經理的情形，會有更多資訊了解公司營運狀況，且因為權力更集中，扁平化管理使得管理效率提升、決策執行上更加順暢有利於公司績效及發展。

董事長除隨時與各董事及獨立董事溝通計畫營運方針以落實公司治理外，另外本公司為達到監督目的，與時俱進從多個層面落實公司治理，維護股東權益、強化董事會運作，累積公司永續發展能量。也規畫：

第一，依目前證交法規定，獨立董事人數至少二人以上，本公司於109年度起為強化董事會功能，獨立董事人數將再增加一人，達到三人。

第二，董事會遇過半董事並未兼有兼任的員工或經理人情況，且董事會成員亦注重多元化，如具備會計、產業等不同專業背景及工作領域，並具備執行職務所必須之知識、技能及素養以強化董事會功能。

三、最近年度支付董事(含獨立董事)、監察人、總經理及副總經理之酬金 (一)一般董事及獨立董事之酬金

單位：新台幣千元/%

職稱	姓名	董事酬金				兼任員工領取相關酬金				A、B、C、D、E、F及G等七項總額占稅後純益之比例(註8)		領取來自子公司以外轉投資事業或母公司酬金(註9)		
		報酬(A)(註2)		退職退休金(B)		董事酬勞(C)(註3)		業務執行費用(D)(註4)		A、B、C、D、E、F及G等七項總額占稅後純益之比例(註8)				
		本公司	財務報告內所有公司(註7)	本公司	財務報告內所有公司(註7)	本公司	財務報告內所有公司(註7)	本公司	財務報告內所有公司(註7)	本公司	財務報告內所有公司(註7)			
董事	陳龍水	-	-	-	-	822	240	4,687	-	-	-	4.33%	4.33%	無
董事	謝國雄	2,760	-	548	240	548	240	-	-	-	-	2.67%	2.67%	無
良維科技股份有限公司董事	李淳正	-	-	547	240	547	240	-	-	-	-	0.59%	0.59%	19,104
良維科技股份有限公司董事	黃嚴鋒	-	-	547	240	547	240	-	-	-	-	0.59%	0.59%	10,455
董事	謝坦豐	-	-	548	240	548	240	-	-	-	-	0.59%	0.59%	1,947
獨立董事	馮本立	-	-	-	360	-	360	-	-	-	-	0.27%	0.27%	無
獨立董事	鄭智仁	-	-	-	360	-	360	-	-	-	-	0.27%	0.27%	無

1. 請敘明獨立董事酬金給付政策、制度、標準與結構，並依所擔負之職責、風險、投入時間等因素敘明與給付酬金數額之關聯性：

本公司獨立董事業務執行費用經薪資報酬委員會評估建議依據本公司董事、監察人酬勞暨車馬費發放額度分配表辦理。

2. 除上表揭露外，最近年度公司董事為財務報告內所有公司提供服務(如擔任非屬員工之顧問等)領取之酬金：無。

- 註1：董事姓名應分別列示(法人股東應將法人股東名稱及代表人分別列示)。若董事兼任總經理或副總經理者應填列本表及下表(三)。
- 註2：係指最近年度董事之報酬(包括董事薪資、職務加給、離職金、各種獎金、獎勵金等等)。
- 註3：係填列最近年度經董事會通過分派之董事酬勞金額。
- 註4：係指最近年度董事之相關業務執行費用(包括車馬費、特支費、各種津貼、宿舍、配車等實物提供等等)。如提供房屋、汽車及其他交通工具或專屬個人之支出時，應揭露所提供資產之性質及成本、實際或按公平市價設算之租金、油資及其他給付。另如配有司機者，請附註說明公司給付該司機之相關報酬，但不計入酬金。
- 註5：係指最近年度董事兼任員工(包括兼任總經理、副總經理、其他經理人及員工)所領取包括薪資、職務加給、離職金、各種獎金、獎勵金、車馬費、特支費、各種津貼、宿舍、配車等實物提供等等。如提供房屋、汽車及其他交通工具或專屬個人之支出時，應揭露所提供資產之性質及成本、實際或按公平市價設算之租金、油資及其他給付。另如配有司機者，請附註說明公司給付該司機之相關報酬，但不計入酬金。另依IFRS2「股份基礎給付」認列之薪資費用，包括取得員工認股權憑證、限制員工權利新股及參與現金增資認購股份等，亦應計入酬金。
- 註6：係指最近年度董事兼任員工(包括兼任總經理、副總經理、其他經理人及員工)取得員工酬勞(含股票及現金)者，應揭露最近年度經董事會通過分派員工酬勞金額，若無法預估者則按去年實際分派金額比例計算今年擬議分派金額，並另應填列附表(五)。
- 註7：應揭露合併報告內所有公司(包括本公司)給付本公司董事各項酬金之總額。
- 註8：稅後純益係指最近年度個體或個別財務報告之稅後純益。
- 註9：a. 本欄應明確填列公司董事領取來自子公司以外轉投資事業或母公司相關酬金金額(若無者，則請填「無」)。
b. 酬金係指本公司董事擔任子公司以外轉投資事業或母公司之董事、監察人或經理人等身分所領取之報酬、酬勞(包括員工、董事及監察人酬勞)及業務執行費用等相關酬金。

(二)監察人之酬金

單位：新台幣仟元/%

職稱	姓名	監察人酬金						A、B及C等三項總額占稅後純益之比例(註6)		領取來自子公司以外轉投資事業或母公司酬金(註7)
		報酬(A) (註2)		酬勞(B) (註3)		業務執行費用(C) (註4)		本公司	財務報告內所有公司(註5)	
		本公司	財務報告內所有公司(註5)	本公司	財務報告內所有公司(註5)	本公司	財務報告內所有公司(註5)			
監察人	陳建志	-	-	548	548	240	240	0.59%	0.59%	無
監察人	林中崙	-	-	548	548	240	240	0.59%	0.59%	無

- 註1：監察人姓名應分別列示(法人股東應將法人股東名稱及代表人分別列示)。
- 註2：係指最近年度監察人之報酬(包括監察人薪資、職務加給、離職金、各種獎金獎勵金等等)。
- 註3：係填列最近年度經董事會通過分派之監察人酬勞金額。
- 註4：係指最近年度給付監察人之相關業務執行費用(包括車馬費、特支費、各種津貼、宿舍、配車等實物提供等等)。如提供房屋、汽車及其他交通工具或專屬個人之支出時，應揭露所提供資產之性質及成本、實際或按公平市價設算之租金、油資及其他給付。另如配有司機者，請附註說明公司給付該司機之相關報酬，但不計入酬金。
- 註5：應揭露合併報告內所有公司(包括本公司)給付本公司監察人各項酬金之總額。
- 註6：稅後純益係指最近年度個體或個別財務報告之稅後純益。
- 註7：a. 本欄應明確填列公司監察人領取來自子公司以外轉投資事業或母公司相關酬金金額(若無者，則請填「無」)。
b. 酬金係指本公司監察人擔任子公司以外轉投資事業或母公司之董事、監察人或經理人等身分所領取之報酬、酬勞(包括員工、董事及監察人酬勞)及業務執行費用等相關酬金。

(三) 總經理及副總經理之酬金

單位：新台幣仟元/%

職稱	姓名	薪資(A) (註2)		退職退休金(B)		獎金及 特支費等等(C) (註3)		員工酬勞金額(D) (註4)				A、B、C及D等四項 總額占稅後純益之比例 (%) (註6)		領取來自子公司 以外轉投資 事業或 母公司 酬金 (註7)
		本公司	財務報告內 所有公司 (註5)	本公司	財務報告內 所有公司 (註5)	本公司	財務報告內 所有公司 (註5)	本公司		財務報告內 所有公司 (註5)		本公司	財務報告內 所有公司 (註5)	
								現金 金額	股票 金額	現金 金額	股票 金額			
總經理	陳龍水	3,307	3,307	-	-	1,380	1,380	-	-	-	-	3.53%	3.53%	無
副總經理	白文吉	1,519	2,981	-	-	400	886	531	-	531	-	1.85%	3.31%	無

註1：總經理及副總經理姓名應分別列示。若董事兼任總經理或副總經理者應填列表及上表(一)。

註2：係填列最近年度總經理及副總經理薪資、職務加給、離職金。

註3：係填列最近年度總經理及副總經理各種獎金、獎勵金、車馬費、特支費、各種津貼、宿舍、配車等實物提供及其他報酬金額。如提供房屋、汽車及其他交通工具或專屬個人之支出時，應揭露所提供資產之性質及成本、實際或按公平市價設算之租金、油資及其他給付。另如配有司機者，請附註說明公司給付該司機之相關報酬，但不計入酬金。另依 IFRS2 「股份基礎給付」認列之薪資費用，包括取得員工認股權憑證、限制員工權利新股及參與現金增資認購股份等，亦應計入酬金。

註4：係填列最近年度經董事會通過分派總經理及副總經理之員工酬勞金額(含股票及現金)，若無法預估者則按去年實際分派金額比例計算今年擬議分派金額，並另應填列表(五)。

註5：應揭露合併報告內所有公司(包括本公司)給付本公司總經理及副總經理各項酬金之總額。

註6：稅後純益係指最近年度個體或個別財務報告之稅後純益。

註7：a. 本欄應明確填列公司總經理及副總經理領取來自子公司以外轉投資事業或母公司相關酬金金額(若無者，則請填「無」)。

b. 酬金係指本公司總經理及副總經理擔任子公司以外轉投資事業或母公司之董事、監察人或經理人等身分所領取之報酬、酬勞(包括員工、董事及監察人酬勞)及業務執行費用等相關酬金。

(四) 上市上櫃公司前五位酬金最高主管之酬金

單位：新台幣仟元/%

職稱	姓名	薪資(A) (註2)		退職退休金(B)		獎金及 特支費等等(C) (註3)		員工酬勞金額(D) (註4)				A、B、C及D等四項 總額占稅後純益之比例 (%) (註6)		領取來自子公司 以外轉投資 事業或 母公司 酬金 (註7)
		本公司	財務報告內 所有公司 (註5)	本公司	財務報告內 所有公司 (註5)	本公司	財務報告內 所有公司 (註5)	本公司		財務報告內 所有公司 (註5)		本公司	財務報告內 所有公司 (註5)	
								現金 金額	股票 金額	現金 金額	股票 金額			
總經理	陳龍水	3,307	3,307	-	-	1,380	1,380	-	-	-	-	3.53%	3.53%	無
執行副總	白文吉	1,519	2,981	-	-	400	886	531	-	531	-	1.85%	3.31%	無
財務長	譚瑞貞	2,513	2,513	-	-	950	950	522	-	522	-	3.00%	3.00%	無
特助兼任 發言人	江文裕	1,800	1,800	-	-	610	610	440	-	440	-	2.15%	2.15%	無
協理	蔡建文	1,200	2,400	-	-	400	800	443	-	443	-	1.54%	2.75%	無

註1：所稱「前五位酬金最高主管」，該主管係指公司經理人，至有關經理人之認定標準，依據前財政部證券暨期貨管理委員會92年3月27日台財證三字第0920001301號函令規定「經理人」之適用範圍辦理。至於「前五位酬金最高」計算認定原則，係以公司經理人領取來自合併財務報告內所有公司之薪資、退職退休金、獎金及特支費等，以及員工酬勞金額之合計數(亦即A+B+C+D四項總額)，並予以排序後之前五位酬金最高者認定之。若董事兼任前開主管者應填列表及上表(一)。

註2：係填列最近年度前五位酬金最高主管之薪資、職務加給、離職金。

註3：係填列最近年度前五位酬金最高主管之各種獎金、獎勵金、車馬費、特支費、各種津貼、宿舍、配車等實物提供及其他報酬金額。如提供房屋、汽車及其他交通工具或專屬個人之支出時，應揭露所提供資產之

性質及成本、實際或按公平市價設算之租金、油資及其他給付。另如配有司機者，請附註說明公司給付該司機之相關報酬，但不計入酬金。另依 IFRS 2「股份基礎給付」認列之薪資費用，包括取得員工認股權憑證、限制員工權利新股及參與現金增資認購股份等，亦應計入酬金。

註4：係填列最近年度經董事會通過分派前五位酬金最高主管之員工酬勞金額（含股票及現金），若無法預估者則按去年實際分派金額比例計算今年擬議分派金額，並另應填列表(五)。

註5：應揭露合併報告內所有公司(包括本公司)給付本公司前五位酬金最高主管之各項酬金之總額。

註6：稅後純益係指最近年度個體或個別財務報告之稅後純益。

註7：a. 本欄應明確填列公司前五位酬金最高主管領取來自子公司以外轉投資事業或母公司相關酬金金額(若無者，則請填「無」)。

b. 酬金係指本公司前五位酬金最高之主管擔任子公司以外轉投資事業或母公司之董事、監察人或經理人等身分所領取之報酬、酬勞(包括員工、董事及監察人酬勞)及業務執行費用等相關酬金。

(五)分派員工酬勞之經理人姓名及分派情形

單位:新台幣仟元

	職稱(註1)	姓名(註1)	股票金額	現金金額	總計	總額占稅後純益之比例(%)
經理人	總經理	陳龍水	-	1,936	1,936	1.46%
	副總經理	白文吉				
	財務長	譚瑞貞				
	特助兼任發言人	江文裕				
	協理	蔡建文				

註1：應揭露個別姓名及職稱，但得以彙總方式揭露獲利分派情形。

註2：係填列最近年度經董事會通過分派經理人之員工酬勞金額(含股票及現金)，若無法預估者則按去年實際分派金額比例計算今年擬議分派金額。稅後純益係指最近年度之稅後純益；已採用國際財務報導準則者，稅後純益係指最近年度個體或個別財務報告之稅後純益。

註3：經理人之適用範圍，依據本會92年3月27日台財證三字第0920001301號函令規定，其範圍如下：

- (1)總經理及相當等級者 (2)副總經理及相當等級者 (3)協理及相當等級者 (4)財務部門主管
(5)會計部門主管 (6)其他有為公司管理事務及簽名權利之人

註4：若董事、總經理及副總經理有領取員工酬勞(含股票及現金)者，除填列表(一)及表(三)外，另應再填列表。

(六)分別比較說明本公司及合併報表所有公司於最近二年度支付本公司董事、監察人、總經理及副總經理酬金總額占稅後純益比例之分析並說明給付酬金之政策、標準與組合、訂定酬金之程序、與經營績效及未來風險之關聯性

(1)最近兩年度董監事、總經理酬勞金額分析

單位:新台幣仟元

職稱	108 年度				107 年度			
	本公司		合併報表		本公司		合併報表	
	酬金	總額占稅後純益比例(%)	酬金	總額占稅後純益比例(%)	酬金	總額占稅後純益比例(%)	酬金	總額占稅後純益比例(%)
董事	7,692	5.80%	7,692	5.80%	8,483	75.29%	8,483	75.29%
監察人	1,576	1.19%	1,576	1.19%	841	7.46%	841	7.46%
總經理及副總經理	7,137	5.38%	9,085	6.85%	4,272	37.92%	6,546	58.10%

(2)給付酬金政策、標準與組合、訂定酬金之程序、與經營績效及未來風險之關聯性：

- ①本公司給付董事及監察人之報酬，依明訂於本公司章程第二十四條規定外，並個別依其對本公司營運參與程度及貢獻價值。
 ②經理人之報酬依公司內部薪資規定辦理，並依經營績效之優劣影響年終獎金等之發放。

四、公司治理運作情形

(一)董事會運作情形資訊

最近年度(一百零八年度)董事會開會5次(A)，董事監察人出席情形如下：

職 稱	姓 名 (註1)	實際出(列) 席次數(B)	委託出席 次數	實際出(列)席率(%) 【B/A】(註2)	備註
董事長	陳龍水	5	0	100.00	—
董 事	謝國雄	5	0	100.00	—
良維科技股份 有限公司 法人董事	李淳正	4	1	80.00	—
良維科技股份 有限公司 法人董事	黃嚴鋒	5	0	100.00	—
董 事	謝垣豐	5	0	100.00	—
獨立董事	馮本立	5	0	100.00	—
獨立董事	鄭智仁	4	1	80.00	—
監察人	陳建志	3	0	60.00	—
監察人	林中崙	5	0	100.00	—

註1：董事、監察人屬法人者，應揭露法人股東名稱及其代表人姓名。

註2：(1)年度終了日前有董事監察人離職者，應於備註欄註明離職日期，實際出(列)席率(%)則以其在職期間董事會開會次數及其實際出(列)席次數計算之。

(2)年度終了日前，如有董事監察人改選者，應將新、舊任董事監察人均予以填列，並於備註欄註明該董事監察人為舊任、新任或連任及改選日期。實際出(列)席率(%)則以其在職期間董事會開會次數及其實際出(列)席次數計算之。

其他應記載事項：

1、董事會之運作如有下列情形之一者，應敘明董事會日期、期別、議案內容、所有獨立董事意見及公司對獨立董事意見之處理：

(1)證券交易法第14條之3所列事項：

開會日期 (期別)	議案內容	所有獨立董事意見及公司 對獨立董事意見之處理
108.01.18 第十四屆 第十一次	通過追認本公司對子公司怡富萬電業有限公司及孫公司怡富萬電業(惠州)有限公司背書保證額度案。	所有獨董未持反對或保留意見。

開會日期 (期別)	議案內容	所有獨立董事意見及公司 對獨立董事意見之處理
108.03.21 第十四屆 第十二次	通過本公司之「取得或處分資產管理辦法」修訂案。	所有獨董未持反對或保留意見。
	通過本公司一百零七年度員工酬勞暨董事監察人酬勞案。	
	通過承認本公司民國一百零七年度營業報告書暨財務報表。	
108.05.07 第十四屆 第十三次	通過本公司對怡富萬電業(惠州)有限公司資金貸與案。	所有獨董未持反對或保留意見。
	通過本公司之「董事會議事規則」修訂案。	
	通過本公司之「資金貸與他人作業管理辦法」及「背書保證實施管理辦法」修訂案。	
	通過本公司之「公司章程」修訂案。	
	通過民國一百零七年度盈餘分配案。	
108.08.09 第十四屆 第十四次	通過追認本公司對怡富萬電業(惠州)有限公司及怡富萬電業有限公司背書保證額度案。	所有獨董未持反對或保留意見。
	通過本公司民國一百零七年度董事監察人酬勞暨經理人員工酬勞金額分配案。	
108.11.08 第十四屆 第十五次	通過本公司對怡富萬電業(惠州)有限公司背書保證案。	所有獨董未持反對或保留意見。
	通過簽證會計師續聘暨獨立性評估案。	
109.01.10 第十四屆 第十六次	通過設置審計委員會替代監察人修訂相關公司規章。	所有獨董未持反對或保留意見。
	通過本公司稽核主管異動案。	
109.03.27 第十四屆 第十七次	通過追認本公司稽核主管代理人案。	所有獨董未持反對或保留意見。
	通過本公司之「董事會自我評鑑績效評估辦法」訂定案。	
	通過本公司之「公司章程」修訂案。	
	通過修訂獨立董事之規範及設置審計委員會，及增修相關公司規章。	
	通過本公司之「股東會議事規則」修訂案。	
	通過本公司一百零八年度員工酬勞暨董事監察人酬勞案。	
	通過承認本公司民國一百零八年度營業報告書暨財務報表。	
	通過第十五屆董事改選案及公告提名獨立董事候選人相關事宜。	

開會日期 (期別)	議案內容	所有獨立董事意見及公司 對獨立董事意見之處理
109.05.07 第十四屆 第十八次	通過本公司對孫公司背書保證案。	所有獨董未持反對或保留 意見。
	通過因應法令設置審計委員會替代監察人修訂相關公司規章。	
	通過民國一百零八年度盈餘分配案。	
	通過民國一百零九年股東常會獨立董事候選人名單及審查獨立董事候選人資格案。	

(2)除前開事項外，其他經獨立董事反對或保留意見且有記錄或書面聲明之董事會議決事項：無此情形。

2、董事對利害關係議案迴避之執行情形，應敘明董事姓名、議案內容、應利益迴避原因以及參與表決情形：

109年5月7日第十四屆第十八次董事會

◎議案內容：民國109年股東常會獨立董事候選人名單及審查獨立董事候選人資格案。

◎利益迴避董事：馮本立

◎利益迴避原因：由於馮本立董事為被提名及審查之當事人，故於該本人之提名及審查時予以迴避，未參加討論及表決。

◎參與表決情形：針對獨立董事候選人馮本立先生之提名及審查，經馮本立董事行使利益迴避後，由其餘出席董事無異議照案通過；獨立董事候選人劉幗男女士及申學仁先生之提名及審查，由全體出席董事無異議照案通過。

3、當年度及最近年度加強董事會職能之目標(例如設立審計委員會、提昇資訊透明度等)與執行情形評估：審計委員會預計於109年董監事任期屆滿後設置。

(二)董事會評鑑執行情形

評估週期	評估期間	評估範圍	評估方式	評估內容
每年至少一次內部董事會績效評估。	對董事會1月1日至12月13日之績效進行評估。 109年起每年定期辦理。	1. 包括整體董事會 2. 個別董事 3. 功能性委員會	董事會內部自評及董事自評。	董事會評估項目： 1. 對公司營運之參與程度 2. 提升董事會決策品質 3. 董事會組成與結構 4. 董事的選任及持續進修 5. 內部控制 董事成員自我評估項目： 1. 公司目標與任務之掌握 2. 董事職責認知 3. 對公司營運之參與程度 4. 內部關係經營與溝通 5. 董事之專業及持續進修 6. 內部控制 功能性委員會評估項目： 1. 對公司營運之參與程度 2. 功能性委員會職責認知 3. 提升功能性委員會決策品質 4. 功能性委員會組成及成員選任 5. 內部控制

- (三)審計委員會運作情形資訊：審計委員會預計於109年董監事任期屆滿後設置。
- (四)監察人參與董事會運作情形資訊：開會次數及監察人列席率詳(一)董事會運作情形資訊，其他應記載事項如下。
- 1、監察人之組成及職責：
- (1)監察人與公司員工及股東之溝通情形：
監察人得適時行使監察權，必要時可與本公司職員、經理人、發言人溝通瞭解現階段營運及股東之情形；監察人得查明內部稽核報告，追蹤公司內部控制與內部稽核之情形狀況，且監察人得透過稽核主管建立相關溝通管道。
- (2)監察人與內部稽核主管及會計師之溝通情形：
監察人定期與會計師針對財務報告新增訂的會計原則等進行溝通與瞭解；稽核人員定期呈送稽核報告予監察人，監察人亦不定期審查公司財務業務執行情形，並得請負責單位提出說明。
- 2、監察人列席董事會如有陳述意見，應敘明董事會日期、期別、議案內容、董事會決議結果以及公司對監察人陳述意見之處理：無。

(五) 公司治理運作情形及與上市上櫃公司治理實務守則差異情形及原因

評估項目	運作情形		與上市上櫃公司治理實務守則差異情形及原因
	是	否	
<p>一、公司是否依據上市上櫃公司治理實務守則訂定並揭露公司治理實務守則？</p>	√		<p>本公司已訂定公司治理實務守則，並上傳至公開資訊觀測站。</p>
<p>二、公司股權結構及股東權益</p> <p>(一) 公司是否訂定內部作業程序處理股東建議、疑義、糾紛及訴訟事宜，並依程序實施？</p> <p>(二) 公司是否掌握實際控制公司之主要股東及主要股東之最終控制者名單？</p> <p>(三) 公司是否建立、執行與關係企業間之風險控管及防火牆機制？</p> <p>(四) 公司是否訂定內部規範，禁止公司內部人利用市場上未公開資訊買賣有價證券？</p>	√ √ √ √ √		<p>(一) 本公司為確保股東權益，設有發言人、代理發言人專責處理股東建議、疑義或糾紛等事項。</p> <p>(二) 董監事及10%以上大股東等，主要股東每月均依規定申報持股情形。</p> <p>(三) 依本公司「子公司管理辦法」、「關係人特定公司與集團企業交易管理辦法」、「資金貸與他人作業管理辦法」、「背書保證實施管理辦法」、「取得處分資產管理辦法」、「內部控制制度」等及相關法令規定辦理，以建立適當風險控管機制及防火牆。</p> <p>(四) 本公司訂有「內部重大資訊處理作業程序」，禁止公司內部人利用市場上未公開資訊買賣有價證券，並作為本公司重大資訊處理及揭露機制之依據，本公司亦會不定期檢討本作業程序以符合現行法令與實務管理需要。</p>
<p>三、董事會之組成及職責</p> <p>(一) 董事會是否組成擬訂多元化方針及落實執行？</p> <p>(二) 公司除依法設置薪資報酬委員會及審計委員會外，是否自願設置其他各類功能性委員會？</p> <p>(三) 公司是否訂定董事會績效評估辦法及其評估方式，每年並定期進行績效評估，且將績效評估之結果提報董事會，並運用於個別董事薪資報酬及提名續任之參考？</p>	√ √	√	<p>擬增設第三席獨立董事。</p> <p>將視實際情況制定。</p> <p>無重大差異情形。</p>

評估項目	運作情形		與上市上櫃公司治理實務守則差異情形及原因
	是	否	
(四) 公司是否定期評估簽證會計師獨立性？	√	<p>摘要說明</p> <p>二、董事職責認知。 三、對公司營運之參與程度。 四、內部關係經營溝通。 五、董事之專業及持續進修。 六、內部控制。 功能性委員會績效評估之衡量項目應至少含括下列五大面向： 一、對公司營運之參與程度。 二、功能性委員會職責認知。 三、提升功能性委員會決策品質。 四、功能性委員會組成及成員選任。 五、內部控制。 董事會及各功能性委員會應至少每年度執行一次內部績效評估並於年報中揭露每年評估之執行情形。109年度為初次施行年度，預計於110年第一季結束前完成評估結果。</p> <p>(四) 本公司於年底或次年初每年一次，由董事會定期評估簽證會計師之獨立性與適任性，評估項目包含：要求簽證會計師提供「超然獨立聲明書」，確認簽證會計師除簽證及財稅案件外無其他之財務利益及業務關係、查詢行政院金管會證期局公告之會計師懲戒名單、檢視並確認簽證會計師截至目前為止，未有七年未更換情形或其受有處分或有損及獨立性之情事。最近二年度評估結果分別於108年11月8日及107年11月9日經董事會決議通過。</p>	無重大差異情形。
四、上市上櫃公司是否配置適任及適當人數之公司治理人員，並指定公司治理主管，負責公司治理相關事務(包括但不限於提供董事、監察人執行業務所需資料、協助董事、監察人遵循法令、依法辦理董事會及股東會之會議相關事宜、製作董事會及股東會錄等)？	√	<p>本公司設有兼職單位負責公司治理相關事務。(針對提供董事、監察人執行業務所需資料、依法辦理董事會及股東會之會議相關事宜、辦理公司登記及變更登記、製作董事會及股東會會議事錄等均有指定人員辦理，並由股務代理公司協助辦理。)</p>	無重大差異情形。
五、公司是否建立與利害關係人(包括但不限於股東、員工、客戶及供應商等)溝通管道，及於公司網站設置利害關係人專區，並妥適回應利害關係人所關切之重要企業社會責任議題？	√	<p>本公司網站有設置利害關係人專區，且有發言人及代理發言人制度處理相關事宜，並擔任公司溝通管道。</p>	無重大差異情形。

評估項目	運作情形		與上市上櫃公司治理實務守則差異情形及原因
	是	否	
六、公司是否委任專業股務代辦機構辦理股東會事務？	√	否	已委任本公司股務代理單位，統一綜合證券股份有限公司協助辦理股東會相關事務。
七、資訊公開	√	√	(一)本公司架有公司網站www.linetek.com.tw，揭露公司財務、業務與公司治理等相關資訊。 (二)本公司依工作執掌設有專人執行公開資訊觀測站負責有關公司資訊之揭露，投資人可由其查詢本公司相關財務業務及公司治理等資訊，並落實發言人制度。
(一)公司是否架設網站，揭露財務業務及公司治理資訊？	√	√	(一)本公司架有公司網站www.linetek.com.tw，揭露公司財務、業務與公司治理等相關資訊。 (二)本公司依工作執掌設有專人執行公開資訊觀測站負責有關公司資訊之揭露，投資人可由其查詢本公司相關財務業務及公司治理等資訊，並落實發言人制度。
(二)公司是否採行其他資訊揭露之方式(如架設英文網站、指定專人負責公司資訊之蒐集及揭露、落實發言人制度、法人說明會過程放置公司網站等)？	√	√	(一)本公司架有公司網站www.linetek.com.tw，揭露公司財務、業務與公司治理等相關資訊。 (二)本公司依工作執掌設有專人執行公開資訊觀測站負責有關公司資訊之揭露，投資人可由其查詢本公司相關財務業務及公司治理等資訊，並落實發言人制度。
(三)公司是否於會計年度終了後兩個月內公告並申報年度財務報告，及於規定期限前提前公告並申報第一、二、三季財務報告與各月份營運情形？	√	√	(三)公司目前依「證券交易法」第36條之規定期限內公告申報第一、二、三季及年度財務報告與各月份營運情形；尚未提早於會計年度終了後兩個月內公告及申報年度財務報告。
八、公司是否有其他有助於瞭解公司治理運作情形之重要資訊(包括但不限於員工權益、僱員關懷、投資者關係、供應商關係、利害關係人之權利、董事及監察人進修之情形、風險管理政策及風險衡量標準之執行情形、客戶政策之執行情形、公司為董事及監察人購買責任保險之情形等)？	√	√	(一)員工權益：本公司一向誠信對待員工，並依勞動基準法保障員工合法權益。 (二)投資者關係：於公司網站設置股東問題回覆窗口，專責處理投資人建議。 (三)利害關係人之權利：利害關係人得與公司進行溝通、建言，以維護應有之合法權益。 (四)董事及監察人進修之情形：已揭露於「公開資訊觀測站之公司治理專區」(http://mops.twse.com.tw) (五)風險管理政策及風險衡量標準之執行情形：依法訂定各種內部規章，進行各種風險管理及評估。 (六)客戶政策之執行情形：本公司訂有客戶服務管理辦法及客戶滿意度調查及持續改進管理辦法。 (七)公司為董事及監察人購買責任保險之情形：本公司業經92年6月24日股東常會決議通過投保300萬美金額度責任險到續保。
九、請就台灣證券交易所股份有限公司最近年度發布之公司治理評鑑結果說明已改善情形，及就尚未改善者提出優先加強事項與措施：無。			無重大差異情形。

(六)民國一百零八年董事暨監察人進修情形：

職稱姓名	日期	主辦單位	課程名稱	時間
董事 陳龍水	108年07月17日	中華民國證劵暨期貨市場發展基金會	董事與監察人(含獨立)暨公司治理主管實務進階研討會	3小時
	108年08月21日	中華民國證劵商同業公會	企業及高資產人士應關心之最新稅務法令(公司治理)	3小時
法人董事代表人 李淳正	108年08月14日	中華民國證劵暨期貨市場發展基金會	企業策略與關鍵績效指標	3小時
	108年08月14日	中華民國證劵暨期貨市場發展基金會	員工獎勵策略與工具運用探討	3小時
法人董事代表人 黃嚴鋒	108年08月22日	中華民國證劵暨期貨市場發展基金會	區塊鍵的原理與應用	3小時
	108年08月22日	中華民國證劵暨期貨市場發展基金會	從人力與職能盤點看企業經營績效	3小時
董事 謝坦豐	108年07月17日	中華民國證劵暨期貨市場發展基金會	董事與監察人(含獨立)暨公司治理主管實務進階研討會	3小時
	108年07月17日	中華民國證劵暨期貨市場發展基金會	董事與監察人(含獨立)暨公司治理主管實務進階研討會-原理與應用	3小時
董事 謝國雄	108年04月16日	財團法人台灣金融研訓院	公司治理暨企業永續經營研習班	3小時
	108年11月21日	台灣證劵交易所	有效發揮董事職能宣導會	3小時

(七)薪資報酬委員會組成、職責及運作情形：

1. 薪資報酬委員會成員資料

身分別 (註1)	姓名	是否具有五年以上工作經驗 及下列專業資格			符合獨立性情形 (註2)										兼任其他 公開發 行公司 薪資 報酬 委員 家數	備註 (註3)	
		商務、法 務、財 務、會 計或公 司業 務所 需相 關科 系之 公 私 立 大 專 院 校 講 師 以 上	法官、檢 察官、 律師、 會計 師或 其他 與公 司業 務所 需之 國 家 考 試 及 領 有 證 書 之 專 門 職 業 技 術 人 員	具有商 務、法 務、財 務、會 計或 公 司 業 務 所 需 之 工 作 經 驗	1	2	3	4	5	6	7	8	9	10			
獨立董事	鄭智仁			✓	✓	✓	✓	✓	✓	✓	✓	✓	✓	✓	✓	-	-
獨立董事	馮本立			✓	✓	✓	✓	✓	✓	✓	✓	✓	✓	✓	✓	-	-
其他	陳明芬			✓	✓	✓	✓	✓	✓	✓		✓	✓	✓	-	-	

註1：身分別請填列係為董事、獨立董事或其他。

註2：各成員於選任前二年及任職期間符合下述各條件者，請於各條件代號下方空格中打“✓”。

- (1) 非公司或其關係企業之受僱人。
- (2) 非公司或其關係企業之董事、監察人(但如為公司與其母公司、子公司或屬同一母公司之子公司依本法或當地國法令設置之獨立董事相互兼任者，不在此限)。
- (3) 非本人及其配偶、未成年子女或以他人名義持有公司已發行股份總數1%以上或持股前十名之自然人股東。
- (4) 非(1)所列之經理人或(2)、(3)所列人員之配偶、二親等以內親屬或三親等以內直系血親親屬。
- (5) 非直接持有公司已發行股份總數5%以上、持股前五名或依公司法第27條第1項或第2項指派代表人擔任公司董事或監察人之法人股東之董事、監察人或受僱人(但如為公司與其母公司、子公司或屬同一母公司之子公司依本法或當地國法令設置之獨立董事相互兼任者，不在此限)。
- (6) 非與公司之董事席次或有表決權之股份超過半數係由同一人控制之他公司董事、監察人或受僱人(但如為公司或其母公司、子公司或屬同一母公司之子公司依本法或當地國法令設置之獨立董事相互兼任者，不在此限)。
- (7) 非與公司之董事長、總經理或相當職務者互為同一人或配偶之他公司或機構之董事(理事)、監察人(監事)或受僱人(但如為公司與其母公司、子公司或屬同一母公司之子公司依本法或當地國法令設置之獨立董事相互兼任者，不在此限)。
- (8) 非與公司有財務或業務往來之特定公司或機構之董事(理事)、監察人(監事)、經理人或持股5%以上股東(但特定公司或機構如持有公司已發行股份總數20%以上，未超過50%，且為公司與其母公司、子公司或屬同一母公司之子公司依本法或當地國法令設置之獨立董事相互兼任者，不在此限)。
- (9) 非為公司或關係企業提供審計或最近二年取得報酬累計金額未逾新臺幣50萬元之商務、法務、財務、會計等相關服務之專業人士、獨資、合夥、公司或機構之企業主、合夥人、董事(理事)、監察人(監事)、經理人及其配偶。但依證券交易法或企業併購法相關法令履行職權之薪資報酬委員會、公開收購審議委員會或併購特別委員會成員，不在此限。
- (10) 未有公司法第30條各款情事之一。

2. 薪資報酬委員會職責

薪資報酬委員會應以善良管理人之注意，忠實履行下列職責：

- (1) 定期檢討薪資報酬委員會組織規程並提出修正建議。
- (2) 訂定並定期檢討本公司董事、監察人及經理人績效評估標準、年度及長期之績效目標，與薪資報酬之政策、制度、標準與結構。
- (3) 定期評估本公司董事、監察人及經理人之績效目標達成情形，並依據績效評估標準所得之評估結果，訂定其個別薪資報酬之內容及數額。

3. 薪資報酬委員會運作情形資訊

(1) 本公司之薪資報酬委員會委員計 3 人。

本屆委員任期:106 年 7 月 18 日至 109 年 6 月 15 日，最近年度(一百零八年度)薪資報酬委員會開會 2 次(A)，委員資格及出席情形如下：

職稱	姓名	實際出席次數 (B)	委託出席次數	實際出席率(%) 【B/A】	備註
召集人	鄭智仁	1	1	50.00	-
委員	馮本立	2	0	100.00	-
委員	陳明芬	2	0	100.00	-

其他應記載事項：

一、董事會如不採納或修正薪資報酬委員會之建議，應敘明董事會日期、期別、議案內容、董事會決議結果以及公司對薪資報酬委員會意見之處理(如董事會通過之薪資報酬優於薪資報酬委員會之建議，應敘明其差異情形及原因)：無。

二、薪資報酬委員會之議決事項，如成員有反對或保留意見且有紀錄或書面聲明者，應敘明薪資報酬委員會日期、期別、議案內容、所有成員意見及對成員意見之處理：無。

(2) 最近年度及截至年報刊印日止薪資報酬委員會之討論事由與決議結果，及公司對於成員意見之處理：

日期/期別	議案內容	決議情形	公司對於成員意見之處理
108.01.17 第三屆第四次	1. 審議本公司一百零七年度經理人年終獎金分配案。 2. 審議本公司一百零七年度員工酬勞暨董事監察人酬勞案，提請核議。	經主席徵詢全體出席委員無異議照案通過。	提董事會由全體出席董事同意通過。
108.08.08 第三屆第五次	審議本公司一百零七年度董事監察人酬勞暨經理人員工酬勞金額分配案。		
109.01.09 第三屆第六次	1. 審議本公司一百零八年度經理人年終獎金分配案。 2. 審議本公司一百零八年度員工酬勞暨董事監察人酬勞案，提請核議。		

(八) 履行社會責任情形(公司對環保、社區參與、社會貢獻、社會服務、社會公益、消費者權益、人權、安全衛生與其他社會責任活動所採行之制度與措施及履行情形)：

本公司環境保護方面除依「公民營廢棄物清除處理機構許可管理辦法」執行，並依法上網申報廢棄物流向、合法清理廢棄物外，另為落實綠色地球之環保意識，在製程上全廠導入 EN71、RoHS 等標準並建立追溯體系。本公司為善盡世界公民之責任，不定期響應愛心捐款並幫助需要幫助之弱勢團體。對於員工公司安排有團體保險，使員工與其家屬無後顧之憂。本公司主要的產品皆以直接銷售予產品的供應商為主，針對客戶的部份，訂有客戶管理辦法，本公司為深耕台灣，以穩健的腳步經營發展，提升企業活力，使公司、員工、客戶同步成長，並保障投資者權益，做好環保，維護社會資源。善盡企業責任，回饋社會。

履行社會責任情形及與上市上櫃公司企業社會責任實務守則差異情形及原因

評估項目	運作情形		與上市上櫃公司企業社會責任實務守則差異情形及原因
	是	否	
一、公司是否依重大性原則，進行與公司營運相關之環境、社會及公司治理議題之風險評估，並訂定相關風險管理政策或策略？(註1)		<p>本公司目前尚未針對有關環境、社會及公司治理議題訂定相關風險管理政策或策略</p>	<p>將視公司未來發展及規模，並考量法令或實際必要之需求，依「上市上櫃企業社會責任實務守則」及相關法令訂定之。</p>
二、公司是否設置推動企業社會責任專(兼)職單位，並由董事會授權高階管理層處理，及向董事會報告處理情形？		<p>本公司尚未設置推動企業社會責任專(兼)職單位，但不定時幫助團體及贊助社會公益之活動。</p>	<p>將視公司未來發展及規模，並考量法令或實際必要之需求，依「上市上櫃企業社會責任實務守則」及相關法令訂定之。</p>

評估項目	運作情形		與上市櫃公司企業社會責任實務守則差異情形及原因
	是	否	
<p><u>三、環境議題</u></p> <p>(一) 公司是否依其產業特性建立合適之環境管理制度？</p> <p>(二) 公司是否致力於提升各項資源之利用效率，並使用對環境負荷衝擊低之再生物料？</p> <p>(三) 公司是否評估氣候變遷對企業現在及未來的潛在風險與機會，並採取氣候相關議題之因應措施？</p> <p>(四) 公司是否統計過去兩年溫室氣體排放量、用水量及廢棄物總重量，並制定節能減碳、溫室氣體減量、減少用水或其他廢棄物管理之政策？</p>	<p>✓</p> <p>✓</p> <p>✓</p> <p>✓</p>	<p>摘要說明</p> <p>(一) 本公司在台灣並無生產作業線，故無特殊污染問題，並注重節能減碳措施且愛護水資源。子公司廠區並已取得環境管理系統認證。</p> <p>(二) 本公司推廣節約能源及資料紙量等作業e化實施，以達到降低文件用的紙量，電源方面已全面改用LED裝置。</p> <p>(三) 公司隨時注意氣候變遷對企業現在及未來的潛在風險與機會，隨時關注相關議題及可能採取之因應措施。</p> <p>(四) 本公司執行溫室氣體盤查，並實施公司節能減碳及溫室氣體減量策略。公司針對環境品質管理部份現行已取得ISO14001認證(2017/12/28認證；有效期限:2017/12/28~2020/12/27),品質管理體系ISO9001(2018/05/18認證；有效期限:2018/05/18~2021/05/17),並取得社會環境與責任管理體系OHSAS18001(2017/12/28認證；有效期限:2017/12/28~2020/12/27),目前亦積極申辦EICC社會環境與責任聯盟一員。本公司廠區已取得QC080000『綠色生產工廠』之驗證(2019/11/08認證；有效期限:2019/11/08~2022/11/07)。</p>	<p>無重大差異情形。</p> <p>無重大差異情形。</p> <p>將視公司未來發展及規模，並考量實際必要之需求訂定之。</p> <p>無重大差異情形。</p>

評估項目	運作情形		與上市上櫃公司企業社會責任實務守則差異情形及原因
	是	否	
<p><u>四、社會議題</u></p> <p>(一)公司是否依照相關法規及國際人權公約，制定相關之管理政策與程序？</p> <p>(二)公司是否訂定及實施合理員工福利措施(包括酬勞、休假及其他福利等)，並將經營績效或成果適當反映於員工薪酬？</p> <p>(三)公司是否提供員工安全與健康之工作環境，並對員工定期實施安全與健康教育？</p> <p>(四)公司是否為員工建立有效之職涯能力發展培訓計畫？</p> <p>(五)對產品與服務之顧客健康與安全、客戶隱私、行銷及標示，公司是否遵循相關法規及國際準則，並制定相關保護消費者權益政策及申述程序？</p> <p>(六)公司是否訂定供應商管理政策，要求供應商在環保、職業安全衛生或勞動人權等議題遵循相關規範，及其實施情形？</p>	<p>√</p> <p>√</p> <p>√</p> <p>√</p> <p>√</p> <p>√</p> <p>√</p>	<p>摘要說明</p> <p>(一)本公司及海外子公司依各項勞動人權相關法令去執行，並按照規定辦理勞工之勞保及健保，並提撥勞工退休金以確保勞工權益，且為職員投保團保意外險等項目。</p> <p>(二)本公司訂定各項員工福利措施(包括酬勞、休假及其他福利等)且依相關法令去執行，針對經營績效或成果亦適當回饋於員工，並按照規定辦理以確保勞工福利。</p> <p>(三)本公司依法成立職工福利委員會，每年編列預算執行各項福利措施，包括員工子女教育獎助，急難救助等。並舉辦員工國內外旅遊，年終尾牙及慶生等活動。每年也定期辦理員工健康檢查與安全衛生之宣導。</p> <p>(四)本公司鼓勵員工在職進修，並培訓各部門所需之專業訓練。</p> <p>(五)本公司產品以外銷國際市場為主，且注重顧客健康與安全、客戶隱私，故產品服務銷售及標示，依國際法規之準則。</p> <p>(六)公司依規定訂定供應商管理政策，要求供應商在環保、職業安全衛生或勞動人權等議題遵循相關規範，並由負責單位查核實施情形。</p>	<p>無重大差異情形。</p> <p>無重大差異情形。</p> <p>無重大差異情形。</p> <p>無重大差異情形。</p> <p>無重大差異情形。</p> <p>無重大差異情形。</p> <p>無重大差異情形。</p>
<p><u>五、公司是否參考國際通用之報告書編製準則或指引，編製企業社會責任報告書等揭露公司非財務資訊之報告書？</u></p> <p><u>前揭報告書是否取得第三方驗證單位之確信或保證意見？</u></p>	<p>√</p>	<p>本公司尚未編製企業社會責任報告書等揭露公司非財務資訊之報告書</p>	<p>將視公司未來發展及規模，並考量法令或實際必要之需求，依「上市上櫃企業社會責任實務守則」及相關法令訂定之。</p>

評估項目	運作情形		與上市上櫃公司企業社會責任實務守則差異情形及原因
	是	否	
六、公司如依據「上市上櫃公司企業社會責任實務守則」定有本身之企業社會責任守則者，請敘明其運作與所定守則之差異情形： 本公司尚未訂有本身之企業社會責任守則，但對社會公益活動及服務貢獻持續盡一份責任努力以赴。			
七、其他有助於瞭解企業社會責任運作情形之重要資訊：本公司歷年來一直參與國內外天然災之急難救助及捐款。			
註：重大性原則係指有關環境、社會及公司治理議題對公司投資人及其他利害關係人產生重大影響者。			

(九)公司履行誠信經營情形及採行措施：本公司已訂定員工保密條款以確保公司營運避免公司及客戶的商業機密外洩。
履行誠信經營情形及上市上櫃公司誠信經營守則差異情形及原因

評估項目	運作情形		與上市上櫃公司誠信經營守則差異情形及原因
	是	否	
一、訂定誠信經營政策及方案 (一) 公司是否制定經董事會通過之誠信經營政策，並於規章及對外文件中明示誠信經營之政策、作法，以及董事會與高階管理階層積極落實經營政策之承諾？	✓	(一) 本公司恪遵公司法、證券交易法、商業會計法及其他上市上櫃公司應遵循之相關法令，以為落實誠信經營之根本。	無重大差異情形。
(二) 公司是否建立不誠信行為風險之評估機制，定期分析及評估營業範圍內具較高不誠信行為風險之營業活動，並據以訂定防範不誠信行為方案，且至少涵蓋「上市上櫃公司誠信經營守則」第七條第二項各款行為之防範措施？	✓	(二) 本公司對全體人員宣導道德與誠信之行為，並防範行賄及收賄。在職權上不能圖利自己或他人。	無重大差異情形。
(三) 公司是否於防範不誠信行為方案內明定作業程序、行為指南、違規之懲戒及申訴制度，且落實執行，並定期檢討修正前揭方案？	✓	(三) 本公司訂定員工就業規範，對於違規之懲戒及申訴制度均有明訂並落實執行。	無重大差異情形。

評估項目	運作情形		與上市上櫃公司誠信經營守則差異情形及原因
	是	否	
<p>二、落實誠信經營</p> <p>(一) 公司是否評估往來對象之誠信紀錄，並於其與往來交易對象簽訂之契約中明定誠信行為條款？</p> <p>(二) 公司是否設置隸屬董事會之推動企業誠信經營專(兼)責單位，並定期(至少一年一次)向董事會報告其誠信經營政策與防範不誠信行為方案及監督執行情形？</p> <p>(三) 公司是否制定防止利益衝突政策、提供適當陳述管道，並落實執行？</p> <p>(四) 公司是否為落實誠信經營已建立有效的會計制度、內部控制制度，並由內部稽核單位依不誠信行為風險之評估結果，擬訂相關機核計畫，並據以查核防範不誠信行為方案之遵循情形，或委託會計師執行查核？</p> <p>(五) 公司是否定期舉辦誠信經營之內、外部之教育訓練？</p>	<p>√</p> <p>√</p> <p>√</p> <p>√</p> <p>√</p>	<p>摘要說明</p> <p>(一) 本公司對客戶及協力廠商均建立評核機制，在雙方訂立合約時會有保密條款，並詳細記載雙方的權利及義務。</p> <p>(二) 董事或經理人為自己屬於企業誠信經營範圍之行為皆對股東會或董事會負責。</p> <p>(三) 公司訂定相關規章執行利益迴避政策，對於利益衝突相關情事，公司內部員工除可向直屬部門主管報告外，亦可直接向上呈報。</p> <p>(四) 本公司有會計制度規範及內部控制制度計畫，會計人員及稽核人員按照規定計畫執行，作業若有差異問題會呈報公司處理。</p> <p>(五) 本公司定期舉辦誠信經營宣導，並要求員工接受外部之教育訓練。</p>	<p>無重大差異情形。</p> <p>未來將視狀況設置。</p> <p>無重大差異情形。</p> <p>無重大差異情形。</p> <p>無重大差異情形。</p> <p>無重大差異情形。</p>

評估項目	運作情形		與上市上櫃公司誠信經營守則差異情形及原因
	是	否	
三、公司檢舉制度之運作情形 (一) 公司是否訂定具體檢舉及獎勵制度，並建立便利檢舉管道，及針對被檢舉對象指派適當之受理專責人員？ (二) 公司是否訂定受理檢舉事項之調查標準作業程序、調查完成後應採取之後續措施及相關保密機制？ (三) 公司是否採取保護檢舉人不因檢舉而遭受不當處置之措施？	✓ ✓ ✓	(一) 本公司已訂定員工獎懲辦法，若員工違反公司規定，經查證確實無異，將會公告懲戒之事宜。 (二) 本公司建置員工檢舉之機制，採保密作業程序，並由負責主管及內部稽查室進行調查。 (三) 本公司有保護檢舉人之措施，防止被檢舉人報復之情形。	無重大差異情形。 無重大差異情形。 無重大差異情形。
四、加強資訊揭露 公司是否於其網站及公開資訊觀測站，揭露其所定誠信經營守則內容及推動成效？	✓	本公司網站已在研擬揭露誠信經營相關資訊情形，目前網站有內部稽核之組織運作及重大訊息公告。	本公司將視實際情況制定。
五、公司如依據「上市上櫃公司誠信經營守則」定有本身之誠信經營守則者，請敘明其運作與所定守則之差異情形：本公司將視實際情況需要制定「公司誠信經營守則」。	✓	本公司網站已在研擬揭露誠信經營相關資訊情形，目前網站有內部稽核之組織運作及重大訊息公告。	本公司將視實際情況制定。
六、其他有助於瞭解公司誠信經營運作情形之重要資訊（如公司檢討修正其訂定之誠信經營守則等情形）：本公司依據上市上櫃公司重大訊息公開處理程序準則，揭露即時之重大訊息，以保障股東權益及投資人。			

(十) 公司如有訂定公司治理守則及相關規章者，應揭露其查詢方式：

本公司已訂定股東會議事規則、董事及監察人選舉辦法、董事會議事規則、薪資報酬委員會組織規程，及其他相關公司治理守則，其揭露查詢方式在年報及本公司網站。

(十一) 其他足以增進對公司治理運作情形之瞭解的重要資訊，得一併揭露：

截至年報刊印日止(109.5.10)止，本公司已將內部重大資訊處理作業程序訂定於本公司內部管理辦法，業經第十一屆第七次董事會通過，董事、經理人與員工均已知悉。

(十二)內部控制制度執行狀況

1. 內部控制聲明書：





日期：109年03月27日

本公司民國 108 年度之內部控制制度，依據自行評估的結果，謹聲明如下：

- 一、本公司確知建立、實施和維護內部控制制度係本公司董事會及經理人之責任，本公司業已建立此一制度。其目的係在對營運之效果及效率(含獲利、績效及保障資產安全等)、報導具可靠性、及時性、透明性及符合相關規範暨相關法令規章之遵循等目標的達成，提供合理的確保。
- 二、內部控制制度有其先天限制，不論設計如何完善，有效之內部控制制度亦僅能對上述三項目標之達成提供合理的確保；而且，由於環境、情況之改變，內部控制制度之有效性可能隨之改變。惟本公司之內部控制制度設有自我監督之機制，缺失一經辨認，本公司即採取更正之行動。
- 三、本公司係依據「公開發行公司建立內部控制制度處理準則」(以下簡稱「處理準則」)規定之內部控制制度有效性之判斷項目，判斷內部控制制度之設計及執行是否有效。該「處理準則」所採用之內部控制制度判斷項目，係為依管理控制之過程，將內部控制制度劃分為五個組成要素：1.控制環境，2.風險評估，3.控制作業，4.資訊與溝通，及5.監督作業。每個組成要素又包括若干項目。前述項目請參見「處理準則」之規定。
- 四、本公司業已採用上述內部控制制度判斷項目，評估內部控制制度之設計及執行的有效性。
- 五、本公司基於前項評估結果，認為本公司於民國108年12月31日的內部控制制度(含對子公司之監督與管理)，包括瞭解營運之效果及效率目標達成之程度、報導係屬可靠、及時、透明及符合相關規範暨相關法令規章之遵循有關的內部控制制度等之設計及執行係屬有效，其能合理確保上述目標之達成。
- 六、本聲明書將成為本公司年報及公開說明書之主要內容，並對外公開。上述公開之內容如有虛偽、隱匿等不法情事，將涉及證券交易法第二十條、第三十二條、第一百七十一條及第一百七十四條等之法律責任。
- 七、本聲明書業經本公司民國109年03月27日董事會通過，出席董事6人中，有0人持反對意見，餘均同意本聲明書之內容，併此聲明。

台灣良得電子股份有限公司

董事長： 簽章

總經理： 簽章

2. 委託會計師專案審查內部控制制度者，應揭露會計師審查報告：無。

(十三)最近年度及截至年報刊印日止，公司及其內部人員依法被處罰，或公司對其內部人員違反內部控制制度規定之處罰，其處罰結果可能對股東權益或證券價格有重大影響者，應列明其處罰內容、主要缺失與改善情形：無。

(十四)最近年度及截至年報刊印日止，股東會及董事會之重要決議：

1、股東會重要決議及執行情形：

日期	重要決議	執行情形
108.06.21 股東常會	1. 承認民國一百零七年度營業報告書暨財務報表。 2. 承認民國一百零七年度盈餘分配案，依公司法及本公司章程第二十四條規定辦理，盈餘分配擬優先分配屬八十七年及以後年度盈餘，預計配發現金股利共計新台幣 71,242,298 元(每股新台幣 0.5 元)。 3. 通過修訂本公司章程。 4. 通過修訂本公司取得或處分資產管理辦法。 5. 通過修訂本公司資金貸與他人作業管理辦法。 6. 通過修訂本公司背書保證實施管理辦法。	1. 已照案通過。 2. 已照案通過，訂定 108 年 7 月 20 日為分配基準日，並於 108 年 8 月 1 日全數發放完畢。 3~6. 已照案通過，公告於公司網站並依修訂後程序辦理。

2、董事會重要決議：

日期	期別	重要決議
108.01.18	第十四屆 第十一次董事會	1. 通過追認本公司銀行融資狀況案。 2. 通過追認本公司對子公司怡富萬電業有限公司及孫公司怡富萬電業(惠州)有限公司背書保證額度案。 3. 通過本公司一百零七年度經理人年終獎金分配案。
108.03.21	第十四屆 第十二次董事會	1. 通過承認民國一百零七年度內部控制制度聲明書。 2. 通過本公司之「取得或處分資產管理辦法」修訂案。 3. 通過本公司民國一百零八年度營運計畫。 4. 通過本公司一百零七年度員工酬勞暨董事監察人酬勞案。 5. 通過承認本公司民國一百零七年度營業報告書暨財務報表。 6. 通過民國一百零八年股東會日期、時間、地點及召集事由，並採電子方式行使表決權案。
108.05.07	第十四屆 第十三次董事會	1. 通過本公司對怡富萬電業(惠州)有限公司資金貸與案。 2. 通過本公司之「董事會議事規則」修訂案。 3. 通過本公司之「資金貸與他人作業管理辦法」及「背書保證實施管理辦法」修訂案。 4. 通過本公司之「公司章程」修訂案。 5. 通過民國一百零七年度盈餘分配案。 6. 通過修訂民國一百零八年股東會召集事由。

日期	期別	重要決議
108.08.09	第十四屆 第十四次董事會	<ol style="list-style-type: none"> 1. 通過追認本公司銀行融資狀況。 2. 通過追認本公司對怡富萬電業(惠州)有限公司及怡富萬電業有限公司背書保證額度案。 3. 通過本公司民國一百零七年度董事監察人酬勞暨經理人員工酬勞金額分配案。
108.11.08	第十四屆 第十五次董事會	<ol style="list-style-type: none"> 1. 通過民國一百零九年度內部稽核計劃案。 2. 通過追認本公司銀行融資狀況案。 3. 通過本公司對怡富萬電業(惠州)有限公司背書保證案。 4. 通過簽證會計師續聘暨獨立性評估案。
109.01.10	第十四屆 第十六次董事會	<ol style="list-style-type: none"> 1. 通過設置審計委員會替代監察人修訂相關公司規章。 2. 通過本公司稽核主管異動案。 3. 通過追認本公司經理人異動案。 4. 通過追認本公司銀行融資狀況案。 5. 通過本公司一百零八年度經理人年終獎金分配案。
109.03.27	第十四屆 第十七次董事會	<ol style="list-style-type: none"> 1. 通過承認民國一百零八年度內部控制制度聲明書。 2. 通過追認本公司稽核主管代理人案。 3. 通過本公司銀行融資狀況案。 4. 通過本公司之「董事會自我評鑑績效評估辦法」訂定案。 5. 通過本公司之「公司章程」修訂案。 6. 通過修訂獨立董事之規範及設置審計委員會，及增修相關公司規章。 7. 通過本公司之「股東會議事規則」修訂案。 8. 通過本公司民國一百零九年度營運計畫。 9. 通過承認本公司民國一百零九年度預算案。 10. 通過本公司一百零八年度員工酬勞暨董事監察人酬勞案。 11. 通過承認本公司民國一百零八年度營業報告書暨財務報表。 12. 通過本公司擬實施民國一百零九年度第一次買回股份案。 13. 通過第十五屆董事改選案及公告提名獨立董事候選人相關事宜。 14. 通過民國一百零九年股東會日期、時間、地點及召集事由。
109.05.07	第十四屆 第十八次董事會	<ol style="list-style-type: none"> 1. 通過本公司銀行融資狀況案。 2. 通過本公司對孫公司背書保證案。 3. 通過因應法令設置審計委員會替代監察人修訂相關公司規章。 4. 通過民國一百零八年度盈餘分配案。 5. 通過民國一百零九年股東常會獨立董事候選人名單及審查獨立董事候選人資格案。 6. 通過怡富萬電業(惠州)有限公司第二期建廠案。

(十五)最近年度及截至年報刊印日止，董事或監察人對董事會通過重要決議有不同意見且有紀錄或書面聲明者，其主要內容：無。

(十六)最近年度及截至年報刊印日止，公司董事長、總經理、會計主管、財務主管、內部稽核主管、公司治理主管及研發主管等辭職解任情形之彙總：

109年5月10日

職稱	姓名	到任日期	解任日期	辭職或解任原因
內部稽核主管	呂宏旭	107.01.26	109.01.31	生涯規劃

五、會計師公費資訊：

會計師公費資訊

會計師事務所名稱	會計師姓名		查核期間	備註
資誠聯合會計師事務所	周筱姿	徐明釗	108/01/01~ 108/12/31	

註：本年度本公司若有更換會計師或會計師事務所者，應請分別列示其查核期間，及於備註欄說明更換原因。

金額單位：新臺幣仟元

金額級距		公費項目	審計公費	非審計公費	合計
1	低於 2,000 仟元			√	
2	2,000 仟元 (含) ~ 4,000 仟元				
3	4,000 仟元 (含) ~ 6,000 仟元		√		√
4	6,000 仟元 (含) ~ 8,000 仟元				
5	8,000 仟元 (含) ~ 10,000 仟元				
6	10,000 仟元 (含) 以上				

金額單位：新臺幣仟元

會計師事務所名稱	會計師姓名	審計公費	非審計公費					會計師查核期間	備註
			制度設計	工商登記	人力資源	其他	小計		
資誠聯合會計師事務所	周筱姿 徐明釗	4,260	-	-	-	640	640	108/01/01 ~ 108/12/31	「其他」包含服務內容如下： 1.移轉訂價 300 仟元。 2.集團移轉訂價 340 仟元。

- (一)給付簽證會計師、簽證會計師所屬事務所及其關係企業之非審計公費為審計公費之四分之一以上者，應揭露審計與非審計公費金額及非審計服務內容：無此情形，本公司本年度非審計公費占審計公費之比例為 15.02%。
- (二)更換會計師事務所且更換年度所給付之審計公費較更換前一年度之審計公費減少者，應揭露更換前後審計公費金額及原因：不適用。
- (三)審計公費較前一年度減少達百分之十以上者，應揭露審計公費減少金額、比例及原因：無此情形。

六、更換會計師資訊：無。

七、公司之董事長、總經理、負責財務或會計事務之經理人，最近一年內曾任職於簽證會計師所屬事務所或其關係企業者：無。

八、最近年度及截至年報刊印日止，董事、監察人、經理人及持股比例超過百分之十之股東股權移轉及股權質押變動情形：

(一)董事、監察人、經理人及大股東股權變動情形

單位：股

職 稱	姓 名	108 年度		當年度截至 109 月 5 日 10 止	
		持有股數增 (減) 數	質 押 股 數 增 (減) 數	持有股數增 (減) 數	質 押 股 數 增 (減) 數
董事長兼 總經理	陳龍水	-	-	-	-
董 事	謝國雄	-	-	-	-
董 事	良維科技(股) 公司代表人 李淳正	686,000	-	379,000	-
董 事	良維科技(股) 公司代表人 黃嚴鋒	686,000	-	379,000	-
董 事	謝垣豐	70,000	-	-	-
獨立董事	馮本立	-	-	-	-
獨立董事	鄭智仁	-	-	-	-
監察人	陳建志	80,000	-	-	-
監察人	林中崙	-	-	-	-
副總經理	白文吉(註3)	-	-	不適用	不適用
財務長	譚瑞貞	-	-	-	-
特助兼任 發言人	江文裕	-	-	-	-
協 理	蔡建文	-	-	-	-
10%以上大股東	良維科技 (股)公司	686,000	-	379,000	-

註1：持有公司股份總額超過百分之十股東應註明為大股東，並分別列示。

註2：股權移轉或股權質押之相對人為關係人者，尚應另填列附表。

註3：副總經理白文吉於民國109年1月1日解任。

(二)股權移轉資訊：無股權移轉之相對人為關係人之情形。

(三)股權質押資訊：無股權質押之相對人為關係人之情形。

九、持股比例占前十名之股東，其相互間為關係人或為配偶、二等親以內之親屬
關係之資訊

109年4月20日

姓名(註1)	本人持有股份		配偶、未成年子女持有股份		利用他人名義合計持有股份		前十大股東相互間具有財務會計準則公報第六號關係人或為配偶、二等親等以內之親屬關係者，其名稱或姓名及關係。(註3)		備註
	股數	持股比率	股數	持股比率	股數	持股比率	名稱(或姓名)	關係	
良維科技股份有限公司 負責人：李淳正	45,189,798	31.72%	-	-	-	-	無	無	
謝國雄	4,218,327	2.96%	-	-	-	-	謝玉惠 謝天賦	二等親內	
林金源	3,980,372	2.79%	-	-	-	-	無	無	
世聯投資股份有限公司 負責人：周美女	3,400,000	2.39%	-	-	-	-	陳龍水 陳志銘	配偶 二等親內	
林健斌	2,660,343	1.87%	-	-	-	-	無	無	
陳志銘	2,600,000	1.82%	-	-	-	-	陳龍水 周美女	二等親內	
匯凌投資有限公司 負責人：謝玉惠	2,551,195	1.79%	-	-	-	-	謝國雄 謝天賦	二等親內	
陳建志	2,406,813	1.69%	-	-	260,271	0.18%	無	無	
陳龍水	2,000,000	1.40%	800,000	0.56%	-	-	周美女 陳志銘	配偶 二等親內	
金富億投資有限公司 負責人：謝天賦	1,823,242	1.28%	-	-	-	-	謝國雄 謝玉惠	二等親內	

註1：應將前十名股東全部列示，屬法人股東者應將法人股東名稱及代表人姓名分別列示。

註2：持股比例之計算係指分別以自己名義、配偶、未成年子女或利用他人名義計算持股比率。

註3：將前揭所列示之股東包括法人及自然人，應揭露彼此間之關係。

十、公司、公司之董事、監察人、經理人及公司直接或間接控制之事業對同一轉投資事業之持股數，並合併

計算綜合持股比例。

108年12月31日
單位：股/%

轉投資事業(註)	本公司投資		董事、監察人、經理人及直接或間接控制事業之投資		綜合投資	
	股數	持股比例	股數	持股比例	股數	持股比例
怡富萬電業有限公司	-	100%	-	-	-	100%
富林投資股份有限公司	10,000,000	100%	-	-	10,000,000	100%
良得國際(SAMOA)有限公司	-	100%	-	-	-	100%
良得日本股份有限公司	200	100%	-	-	200	100%

註1：係公司採用權益法之長期投資。

註2：資料來源經會計師查核簽證108年財務報告之採用權益法之投資。

肆、募資情形

一、資本及股份

(一)股本來源

1、股本來源

109年5月10日
單位：新台幣元/股

年 月	發行 價格	核定		實收		股本		備註	
		股數	金額	股數	金額	股數	金額	以現金以外之財產抵充股款者	其他
100.07	10	100,000,000	1,000,000,000	82,992,858	829,928,580		資本公積轉增資 24,172,680元	無	100.8.8 經授商字第 100011779910 號函
101.08	10	150,000,000	1,500,000,000	87,142,501	871,425,010		資本公積轉增資 41,496,430元	無	101.8.24 經授商字第 10101175660 號

年	月	發 行 價 格	核 定 股 本		實 收 股 本		備 註	
			股 數	金 額	股 數	金 額	本 來 源	以現金以外 之財產抵充 股 款 者
101.12	10	150,000,000	1,500,000,000	87,280,941	872,809,410	公司債轉換 1,384,400 元	無	101.12.3 經授商字第 10101248000 號
103.04	10	150,000,000	1,500,000,000	96,835,946	968,359,460	公司債轉換 95,550,050 元	無	103.4.15 經授商字第 10301062220 號
103.07	10	150,000,000	1,500,000,000	100,151,779	1,001,517,790	公司債轉換 33,158,330 元	無	103.7.25 經授商字第 10301152490 號
103.10	10	150,000,000	1,500,000,000	105,155,901	1,051,559,010	盈餘轉增資 50,041,220 元	無	103.10.23 經授商字第 10301219770 號
103.11	10	150,000,000	1,500,000,000	105,337,485	1,053,374,850	公司債轉換 1,815,840 元	無	103.11.24 經授商字第 10301241340 號
105.08	10	150,000,000	1,500,000,000	114,484,596	1,144,845,960	資本公積轉增資 84,269,990 元 員工酬勞 7,201,120 元	無	105.8.15 經授商字第 10501199190 號
105.09	10	150,000,000	1,500,000,000	142,484,596	1,424,845,960	現金增資(私募) 280,000,000 元	無	105.9.12 經授商字第 10501225020 號

註1：應填列截至年報刊印日之當年度資料。

註2：本次增資部分應加註生效(核准)日期與文號。

註3：以低於票面金額發行股票者，應以顯著方式標示。

註4：以貨幣債權、技術抵充股款者，應予敘明，並加註抵充之種類及金額。

註5：屬私募者，應以顯著方式標示。

註6：本公司於67年7月設立，創立資本額為新台幣5,000,000元。

2、最近年度及截至年報刊印日止已發行之股份種類

109年5月10日
單位：股

股份種類	核 定 股 本			備 註
	流通在外股份	未發行股份	合 計	
普通股	142,484,596	37,515,404	180,000,000	上市股票

3、總括申報制度相關資訊：無。

(二)股東結構

109年4月20日

股東結構 數量	政府機構	金融機構	其他法人	個 人	外國機構 及外人	合 計
人 數	-	-	119	19,145	36	19,300
持有股數(股)	-	-	59,528,833	81,423,046	1,532,717	142,484,596
持 股 比 例(%)	-	-	41.78%	57.15%	1.07%	100.00%

註：第一上市(櫃)公司及興櫃公司應揭露其陸資持股比例；陸資係指大陸地區人民來臺投資許可辦法第3條所規定之大陸地區人民、法人、團體、其他機構或其於第三地區投資之公司。

(三)股權分散情形：

1、普通股

109年4月20日

持 股 分 級	股東人數	持有股數	持股比例(%)
1 ~ 999股	15,828	932,184	0.654%
1,000 ~ 5,000	2,353	5,095,236	3.576%
5,001 ~ 10,000	494	3,466,246	2.433%
10,001 ~ 15,000	202	2,489,964	1.747%
15,001 ~ 20,000	75	1,337,822	0.939%
20,001 ~ 30,000	108	2,679,891	1.881%
30,001 ~ 50,000	62	2,489,904	1.748%
50,001 ~ 100,000	61	4,452,537	3.125%
100,001 ~ 200,000	35	4,983,977	3.498%
200,001 ~ 400,000	28	7,769,139	5.453%
400,001 ~ 600,000	18	8,952,504	6.283%
600,001 ~ 800,000	6	4,196,796	2.945%
800,001 ~ 1,000,000	7	6,118,552	4.294%
1,000,001 以上	23	87,519,844	61.424%
合 計	19,300	142,484,596	100.000%

2、特別股：本公司無發行特別股股份。

(四)主要股東名單

109年4月20日

主要股東名稱	持 有 股 數	持 股 比 例 (%)
良維科技股份有限公司	45,189,798	31.72%
謝國雄	4,218,327	2.96%
林金源	3,980,372	2.79%
世聯投資股份有限公司	3,400,000	2.39%
林健斌	2,660,343	1.87%
陳志銘	2,600,000	1.82%
匯凌投資有限公司	2,551,195	1.79%
陳建志	2,406,813	1.69%
陳龍水	2,000,000	1.40%
金富億投資有限公司	1,823,242	1.28%

(五)最近二年度每股市價、淨值、盈餘、股利及相關資料。

單位：新台幣

項 目	年 度		107 年	108 年	當年度截至 109年5月10日
	每股市價	最 高	34.00	33.80	29.25
(註1)	最 低	23.45	25.80	23.80	
	平 均	28.14	28.92	26.01	
每股淨值	分 配 前	17.93	18.04	17.73	
	分 配 後	17.43	17.44	尚未分配	
每股盈餘	加權平均股數	142,485 仟股	142,485 仟股	142,484 仟股	
	追 溯 調 整 前	0.08	0.93	(0.23)	
	追 溯 調 整 後(註3)	-	-	-	
每股股利	現 金 股 利	0.50(註9)	0.60(註10)	-	
	無償配股	盈餘配股	-	-	-
		資本公積配股	-	-	-
	累積未付股利(註4)	-	-	-	
投資報酬	本益比(註5)	352	31	-	
	本利比(註6)	56.28	48.20	-	
分 析	現金股利殖利率(註7)	0.02	0.02	-	

*若有以盈餘或資本公積轉增資配股時，並應揭露按發放之股數追溯調整之市價及現金股利資訊。

- 註 1：列示各年度普通股最高及最低市價，並按各年度成交值與成交量計算各年度平均市價。
- 註 2：請以年底已發行之股數為準並依據次年度股東會決議分配之情形填列。
- 註 3：如有因無償配股等情形而須追溯調整者，應列示調整前及調整後之每股盈餘。
- 註 4：權益證券發行條件如有規定當年度未發放之股利得累積至有盈餘年度發放者，應分別揭露截至當年度止累積未付之股利。
- 註 5：本益比＝當年度每股平均收盤價／每股盈餘。
- 註 6：本利比＝當年度每股平均收盤價／每股現金股利。
- 註 7：現金股利殖利率＝每股現金股利／當年度每股平均收盤價。
- 註 8：每股淨值、每股盈餘除當年度截至 109 年 3 月 31 日經會計師核閱外，107 年及 108 年均經會計師查核簽證；其餘欄位係填列截至年報刊印日止之當年度資料。
- 註 9：108 年 5 月 7 日董事會決議 107 年度分派現金股利新台幣 0.5 元，經 108 年 6 月 21 日股東常會決議通過。
- 註 10：109 年 5 月 7 日董事會決議 108 年度分派現金股利新台幣 0.6 元，尚未經 109 年 6 月 18 日股東常會決議。

(六)公司股利政策及執行狀況

1、股利政策：

為配合公司營運及資本規劃，並維護股東之投資報酬，本公司依據公司法及證期局相關規定，制定股利政策。

本公司基於營運需求及長期財務規劃，依公司章程第二十四條，本公司每年度如有獲利，於提撥員工酬勞及董事監察人酬勞前，應預先保留彌補累積虧損數額，並就其餘額提撥員工酬勞不低於百分之二以及董事監察人酬勞不高於百分之五。本公司年度總決算如有盈餘，除依法提繳所得稅外，應先彌補以往年度虧損，次提撥百分之十為法定盈餘公積，但法定盈餘公積已達公司資本總額時，不在此限。另依相關法令之規定提列或迴轉特別盈餘公積後，併同累積未分配盈餘，由董事會擬具盈餘分配案，提請股東會決議分配之。

前項員工酬勞及董事監察人酬勞應由董事會以董事三分之二以上之出席，及出席董事過半數同意之決議行之，並報告股東會。員工酬勞得以股票或現金為之，發放對象得包括符合一定條件之從屬公司員工，擬以股票發放時，董事會應決議分配之股數及總金額；另董事監察人酬勞以發放現金為限。

本公司股利政策採穩健平衡原則，並參酌獲利狀況、財務結構及公司未來發展等因素，就當年度所分配之股利中提撥至少百分之十發放現金股利。但董事會得依當時整體營運狀況及資金規劃調整之，並提請股東會決議之。

2、本次股東會擬議股利分派之情形：

109年5月7日董事會提案通過配發現金股利共計新台幣85,258,000元(每股0.6元)，待109年6月18日股東會決議。

(七)本次股東會擬議之無償配股對公司營業績效及每股盈餘之影響：不適用。

(八)員工、董事及監察人酬勞

1、依民國104年5月20日公司法修訂後之規定，公司應以當年度獲利狀況之定額或比率，分派員工酬勞。但公司尚有累積虧損時，應予彌補。

前述員工酬勞以股票或現金為之，應由董事會以董事三分之二以上之出席及出席董事過半數同意之決議行之，並報告股東會。另章程得訂明前項發給股票或現金之對象，包括符合一定條件之從屬公司員工。本公司已於104年12月17日經董事會通過章程修正議案，依修正後章程規定，本公司依當年度獲利狀況扣除累積虧損後，如尚有餘額，應提撥員工酬勞不低於2%，董事及監察人酬勞不高於5%。此章程修正案已於民國105年股東會決議。

2、本期估列員工、董事及監察人酬勞金額之估列基礎、以股票分派之員工酬勞之股數計算基礎及實際分派金額若與估列數有差異時之會計處理：

本期員工及董監酬勞估列金額係以本年度之稅後淨利，以章程所定之成數估列，並認列為當期營業費用，惟若嗣後股東會決議實際配發與估列數有差異時，則列為次年度損益之調整。

3、董事會通過分派酬勞情形：

(1)本公司董事會於109年3月27日通過配發員工現金酬勞及董事、監察人酬勞金額：

董監事酬勞新台幣4,107,762元。

員工酬勞新台幣8,557,836元。

(2)擬議配發員工股票酬勞金額及其占本期稅後純益及員工酬勞總額合計數之比例：無。

(3)考慮擬議配發員工酬勞及董事、監察人酬勞後之設算每股盈餘為0.93元。

4、一百零七年度員工、董事及監察人酬勞之實際分派情形(包括分派股數、金額及股價)：

(1)員工酬勞：新台幣 2,818,897 元，實際分派情形與認列費用年度估列金額無差異。

(2)董事及監察人酬勞：新台幣 1,353,070 元，實際分派情形與認列費用年度估列金額無差異。

(九)公司買回本公司股份情形：

109 年 5 月 10 日

買 回 期 次	第 一 次 (期)
買 回 目 的	維 護 公 司 信 用 及 股 東 權 益
買 回 股 份 之 種 類	普 通 股
買回股份之總金額上限(新台幣)	1,111,658,695 元
預 定 買 回 之 期 間	109 年 3 月 30 日 至 109 年 5 月 26 日
預 定 買 回 之 數 量	1,000,000 股
買 回 之 區 間 價 格 (新 台 幣)	22 元 - 30 元 (註)
已 買 回 股 份 種 類 及 數 量	普 通 股 409,000 股
已 買 回 股 份 金 額 (新 台 幣)	10,265,509 元
已買回數量占預定買回數量之比率%	40.90%

註:董事會決議當公司股價低於所訂區間價格下限時，將繼續執行買回公司股份。

二、公司債之辦理情形：無。

三、特別股(附認股權特別股)之辦理情形：無。

四、海外存託憑證之辦理情形：無。

五、員工認股權憑證之辦理情形：無。

六、限制員工權利新股之辦理情形：無。

七、併購及受讓他公司股份發行新股辦理情形：無。

八、資金運用計劃執行情形：無。

伍、營運概況

一、業務內容

(一)業務範圍

1、本公司所營業務之主要內容：

- (1)電腦系統電源傳輸線組製造與銷售。
- (2)電器類電源傳輸線組製造與銷售。
- (3)資訊週邊產品訊號聯結線製造與銷售。
- (4)其他。

2、民國一百零八年度本公司主要業務內容及其營業比重：

產 品 項 目	比 重
電腦系統電源傳輸線組	32%
電器類電源傳輸線組	13%
資訊週邊產品訊號聯結線	55%
合 計	100%

3、公司目前之商品(服務)項目：

本公司主要產品為電腦系統及電器類之電源傳輸線組、資訊週邊產品及通訊系統高效連接線組等，其商品應用服務範圍，包括一般家電、綠能環保家電、全智能物聯家電、雲端電腦、行動通訊、消費性電子、行動資訊週邊產品等。

4、公司計劃開發之新產品(服務)：

- (1)電腦系統及電器類之電源傳輸線組之製程及外觀改善、研發創新及申請更多國家新安規認證。
- (2)資訊週邊產品及通訊系統高效連接線組之製程改善、研發創新。
- (3)消費性電子產品使用面相關之新零組件及新裝置之製程改善、研發創新。
- (4)積極參與廠商間合作開發工業插頭/醫療插頭等大功率的插頭。

(二)產業概況

1、產業之現況與發展

電源線及連接器各廠商之銷售，根據全球市場研究機構 Gartner 最新個人電腦出貨報告顯示，2019 年個人電腦出貨量為 2.61 億台，出現微幅增長，結束連續七年萎縮下滑。展望 2020 年，整體個人 PC、平板和手機裝置市場全球出貨量將將達 21.6 億台與 2019 年出貨量 21.5 億台相比增長 0.9%，端看中美貿易戰的影響是否可能趨緩。品牌在市占率表現，則是大者恆大的態勢日趨明顯，前六大個人電腦品牌的市占率 2019 年提升到 81.3%，壓抑其他品牌發展。此外，小米、華為在中國地區雖有所增長，但海外布局成效因中美貿易戰因素，預估會持續受到壓抑。

國際研究暨顧問機構 Gartner 預估，2020 年全球穿戴式裝置銷售將大幅成長 27%，其中智慧手錶出貨量將達 8,600 萬支。2020 年將由智慧手錶和耳戴式市場帶動整體裝置出貨量成長。

智慧家電以「雲端生活、全民共享」藉由物聯網雲端智慧，未來行動裝置與智慧物件與車輛的結合，不論大至工業產線，小至家庭生活或個人化的車用空間。全能控制，人工智慧應用都是能夠創造全方位智慧自動化控制。根據來自 IHS 美國市場分析師的一份最新報告顯示，目前聯網的智慧家電市場變得越來越繁榮，2014 年智慧家電市場規模還不到 100 萬美元，預估而到 2020 年，整個市場銷售額規模將突破 2.2 億美元。這就意味著到時候，全球總共會有超過 4.7 億聯網的家用電器，其中包括 1.86 億智慧空調和加熱器、1.31 億智慧洗衣機和乾燥機、1.2 億智慧冰箱、1100 萬智慧灶台以及 1700 萬智慧洗碗機等。目前有三個關鍵因素影響著智慧家電的普及，首先是能源管理計畫，比如動態訂價、政府和公用事業計畫結構等。其次是操作性標準以及其它市場因素，包括產品訂價、零售環境、競爭格局，以及供應商和整體市場的收益等。展望 2020 年資訊電子產業價值鏈重組仍持續發生全球經濟可望緩步回溫，然而回升幅度有限，美中貿易與科技衝突持續帶來不確定性，難有明顯成長動力，在貿易戰的衝擊下，短鏈、分散化的供應鏈提早來臨，針對美國對大陸的貿易與科技制裁，高科技製造業者需持續分散生產據點，因應未來可能發布的關稅與非關稅貿易制裁措施；加上各國持續發展智慧製造相關政策，以誘因吸引國際業者投資設廠，使得跨國高科技製造業者在多元國家展開佈局，未來生產據點將更分散與破碎，全球製造體系將朝「Made-in-Everywhere」轉變，往更貼近市場、講求變樣變量、更具彈性的智慧製造生產模式與供應體系發展。

2、產業上、中、下游之關聯性

本公司之產品，涵蓋電源線組、VGA CABLES、USB CABLES、SCSI CABLES、RGB CABLES 等為消費性電子產品用線，以及電腦主機及其週邊設備、通訊網路及高效傳輸設備等之相關零組件。上游廠為裸銅線及 PVC 粉供應商，涵蓋之產業為製造業及塑化業；下游產業主要為電腦系統與零組件、電腦週邊製造業、通訊產品製造業及消費性電子產業，上下游間一直維持長久且良好的供需關係。

3、產品之各種發展趨勢及競爭情形

(1)發展趨勢

多年來，全球的資訊、通訊及消費性電子產品一直都是朝向功能的多樣化、外型的

不斷求新、求變，並符合輕、薄、短小、多功能的使用潮流發展，而通訊網路則是朝向傳輸的寬頻化、高速化、品質穩定及使用環境普及化之各項要求來發展。自 96 年歐盟正式推出全球化綠色伙伴，要求業者共同為符合產品低毒、低鉛鎘、無鹵素之環保各項指令努力，電子相關產品早已針對以上要求，不惜提高成本響應發展相關之產品及電子零組件，這也是避免全球暖化效應下，電子業必須面對的新議題。

(2) 競爭情形

由於相關產業發展蓬勃，投入製造生產的廠商眾多，連接器廠商多屬中小型企業，小廠紛紛退出或被併購，而大廠則需快速擴充規模及設備，走向大者恆大的趨勢。歷年來，國內零組件廠都因大廠的價格壓縮走向微利化、而交貨期急短、品質提昇等競爭激烈的要求下，品牌集中度趨於明顯化，使本公司更積極加強本身製造及研發技術、人員的專業訓練、控制及降低各項成本，努力創造與同業間優勢差異來提升市場競爭力。

(三) 技術及研發概況

1、所營業務之技術層次及研究發展：

電源傳輸線組及連接線組所需之技術為等多種電性測試、模具製造及外觀檢測、射出成型操作、成型後檢驗必須符合美國、加拿大、韓國、澳洲、歐盟各國、南非、日本、台灣、中國大陸等世界各國安規標準及取得其認證，本公司皆依所需控制架構來開發新產品技術、並陸續取得新安規認證。

2、最近年度及截至年報刊印日止投入之研究發展費用：

單位：新台幣仟元

年 度 項 目	107 年	108 年	截 至 109 年 3 月
研究發展費用	28,367	19,004	5,176

資料來源：109 年 3 月係經會計師核閱之財務報表；108 年與 107 年係經會計師查核之財務報表。

3、開發成功之技術或產品：

- (1) 電腦系統及電器類電源傳輸線組，除早已獲得美國、加拿大、韓國、澳洲、歐盟各國、南非、日本、台灣、中國大陸及蘇俄等各國安全認證，近年陸續又取得印度、巴西、馬來西亞、以色列、柬埔寨等國家安規認證。
- (2) 因應現有客戶新產品之特殊需求，已開發多項新模具及製造技術，如轉接插頭、無鹵及雲端產品、消費電子 C TYPE、電動汽車專用 CABLE 等，並進行申請專利，以增加本公司產品之種類及多樣性，滿足客戶需求，並與客戶同步成長。

(3)Type-C 系列產品廣泛使用在 3C 消費性電子產品，USB2.0 系列、USB3.0 系列、USB3.1 系列 Type-C 相關線材，我方並已取得 USB 協會認證。為增加我方產品在市場上競爭力，將持續研發對絞線 USB 3.1 Type-C To C Cable Assembly。

(四)長、短期業務發展計畫：

短期業務發展計畫：積極進行研發與本公司相關的上下游或周邊之電子產品，除掌握市場動脈，並符合客戶需求。

提供更完善的服務於本公司現有既定之品牌客戶及其合作之相關生產夥伴。如：

電腦類(含伺服器)、平板電腦之客戶，惠普、宏碁、戴爾和聯想及其合作生產夥伴，如：各 EMS 廠及其電源器之供應商。消費性電子類之客戶 Samsung、小米及 LG 與家電類之客戶索尼、東芝、美的、小米、康佳、長虹等。

- 1) 配合客戶訂單建立生產自動化，有效縮短交期符合客戶需求。
- 2) 與客戶端進行密切配合開發設計專案，推出符合時勢市場產品。
- 3) 持續進行生產改善設計完善治具，避免製程中衍生損耗，逐步提高生產效能及效益。

長期業務發展計畫：隨時掌握海峽兩岸經濟及政令的陸續發展及相關性。中國的經濟因快速成長，造成部份傳統產業發展過熱，本公司更加小心佈局。一直以來，因人工成本、國際銅價不穩定導致銷售毛利壓縮，公司的營收獲利表現下滑情形，本公司依舊在穩定中朝向加強工廠管理自動化升級，減少庫存呆滯。

- 1) 提高產品製程之良率及自動化，增加自動化生產比率及設備添置且加強運籌管理能力，持續培訓及留任優秀之幹部人才，並滿足客戶需求、積極開發客戶長期穩定之訂單，進而取得長期性市場競爭之優勢。
- 2) 持續隨著海內外大品牌客戶的需求設立各海外服務據點(倉庫)或尋求合作夥伴，以便更接近客戶。
- 3) 不斷研發符合環保、節能趨勢的產品，並以符合各國政府政令規定與客戶需求的產品為目標。
- 4) 持續開發國際大廠及品牌廠建立長期開發策略，擴展全球銷售領域。

二、市場及產銷概況

(一) 市場分析

1、本公司主要商品（服務）之銷售（提供）地區：

單位：新台幣仟元

年 度 銷售區域	106 年		107 年		108 年	
	金 額	比率%	金 額	比率%	金 額	比率%
亞 洲	4,313,258	97.49	4,390,639	97.97	4,608,478	97.86
美 洲	55,400	1.25	69,575	1.55	84,428	1.79
歐 洲	55,616	1.26	21,637	0.48	16,516	0.35
合 計	4,424,274	100.00	4,481,581	100.00	4,709,422	100.00

2、市場占有率：

本公司所經營之電腦、資訊及通訊及智慧家電之連接線組產品，由於進入相關產業已超過 40 年，大部分產品市佔率均已領先其他同業廠商；因產業結構變化、製造成本提高，及歐盟重視及要求廠商配合施行 RoHS 政策下，造成部份的中小型業者消失，產業經營走向市場及品牌更集中的趨勢。

3、市場未來之供需狀況與成長性：

本公司所營業務主要是電腦及其週邊、通訊與資訊及智慧家電用品連接線組的專業製造與銷售。連接線組所使用範圍相當廣泛，可涵蓋電腦、通訊、消費性電子、汽車運輸、航太及醫療器材等…產業，其中包括：電腦系統電源傳輸線組、滑鼠連接線組、鍵盤連接線組、印表機連接線組、網路高效連接線組、通訊高效連接線組等。

展望 109 年及未來，不論是市場特性、品牌競爭、廠商策略、價格下滑或使用者汰舊換新及使用習慣的改變等因素仍將維持，而在記憶體增加與傳輸介面及關鍵技術不斷創新、雲端運算的新產值，智慧家電結合等都將為廠商帶來無限商機。未來全球的小筆電及平板電腦市場，仍互相共撐成長，且智慧型手機及物聯網建置逐年增長。109 年包含 PC、手機、平板電腦、Ultra mobile（例如平板與筆電 2 合 1 裝置）等裝置合計出貨將達 2,116 百萬台規模及藉由物聯網之智慧化裝置持續成長希望帶來商機。台灣零組件業者在長期深耕國際大廠與其代工廠之有利條件下，本公司生產基地於 2018 年遷入惠州廠加強工廠管理除了原生產線大幅擴大外，將新建 PVC 膠料廠、銅線加工廠，除了供我方生產所需之外，也將對外營業。後續膠料、銅桿拉絲、線材押出、注塑成型一條龍生產，產品之主要原材料無須外購，大大提昇我方生產的效率與整合規劃穩定成長，滿足生產、創新產品擴大公司規模及市場開拓。

4、競爭利基及發展遠景之有利與不利因素與因應對策：

(1)競爭利基：

①隨著資訊、通訊 3C 產業的持續發展，相關的應用範圍擴及電腦、通訊、消費性電子等眾多領域，電子產品之推陳出新如 PDP、LCD、IPad、MP3、PDA、GPS、智慧型手機、智慧家電逐漸增多，對電腦系統及電器類電源傳輸線、資訊週邊產品訊號連接線使用量需求日益增加。

②本公司已有 40 年以上之製造及銷售經驗，產品之品牌已獲國內外知名品牌業者的肯定，對產業上下游產品早已做垂直整合，並將陸續擴充海外工廠及降低製造成本，來增加市場競爭力。

(2)發展遠景之有利因素：

- ①海外生產據點之陸續設立：鑑於國內、外市場競爭日趨激烈，且為就近供應市場服務客戶所需，在海外建立生產基地已成為我國產業發展之趨勢。本公司為提昇競爭力，除已設置大陸深圳廠、東莞廠，並於 107 年搬遷惠州廠製造生產且投入自動化設備有效提昇產能效率與降低人工成本增加產品競爭優勢，供應當地外商及知名台商工廠的訂單需求。
- ②上、下游產品高度垂直整合，增強競爭力，並提高利潤：為配合大陸近年市場急速擴增的需求，及提高銷售利潤，本公司除增加大陸廠之生產比重外，另於大陸廠區內增設 AC 電源線組及 DC 傳輸電源線組押出設備及 PVC 膠粒製造等上游產品，期使上、下游相關產品的垂直整合，可有效降低製造成本，減少運輸時間、縮短交貨期，以增強市場競爭力並進而提昇利潤。
- ③擁有世界各國安規認證，有助於增加產品競爭力：本公司除原有的世界各國安規外，陸續申請並完成全球 27 國家以上安規認證，提供客戶市場需求，提升市場占有率，成為電源傳輸線組品牌廠。另於 2011 年進行投入無鹵電源線組安規認證並陸續取得日本 PSE、美國 UL、加拿大 CSA、德國 VDE、丹麥 DEMKO、挪威 NEMKO、瑞士 SEV、英國 ASTA、南非 SABS、澳洲 SAA 等數十國安規之認證。而為了全面再提升技術面與服務品質並符合世界綠色環保潮流，惠州廠不遺餘力於西元 2017 年 2 月分別獲得 ISO-9001:2015、西元 2017 年 12 月的 ISO-14001:2015、西元 2017 年 12 月取得 GB/T 28001-2011 idt OHSAS 18001:2007 之認證證書。所以，不斷追求自我成長及設定高層次管理目標。
- ④維持長期良好與穩定的客戶關係：電源傳輸線組產品品質之穩定，將直接影響到下游客戶端產品的安全性及客戶信賴度。因此，世界知名大廠對其供應商之內部品保制度的要求相當嚴格，也是客戶購買產品的重要決定因素之一。本公司素以完善的生產管理流程及市場導向之應變能力，深受國內、外大廠，如 HP、LENOVO、TCL、光寶、PANASONIC、台達電、廣達、仁寶、英業達、緯創、BROTHER、JVC、NEC…等客戶認同，並且一直維持長期良好與穩定的供需關係，此為本公司立足業界及發展遠景的另一大競爭利基。
- ⑤內銷市場開拓 3C + 4G 產業的高速發展後，中國人均收入提高，生活品質提升，黑電/白電早已成為內地居民紛紛爭購與提升換購家中電氣化設備，故黑電/白電更是家中不可缺少的點綴品。本公司於 2010 開始深入中國內需市場，美的、長虹、TCL、康佳、苏泊尔、米家，深耕有成，產業遍佈微波爐、抽油煙機、洗碗機、

熱水器、冰箱、洗衣機、冷氣機中國的家電產業公司，不僅僅植入中國人心，近年來的品質狀況更是獲得日系、韓系、歐美系品牌大廠的代工訂單，使得中國家電不能令台廠忽視，本公司惠州廠已通過所有客戶的資質認可且接單生產，本公司將深化垂直整合上游供應鏈，進而降低生產成本，並充分使用本公司的完美品質優勢，增加在中資企業的競爭優勢，本公司大陸內銷市場開擴，2019年達成率年度預算110%。另2020年的華為5G在中美貿易戰似乎殺出另一戰場，本年度本公司偕同華為共同開發美國市場失利，反而獲得華為5G路由器/華為音箱的歐洲市場，放眼高速網路時代，4G晉升5G華為佔領世界霸主的位置，本公司憑藉專業設計能力與各內銷客戶近十年共榮戰友關係，取得優先開發設計的主導地位。

(3)發展遠景之不利因素與因應對策：

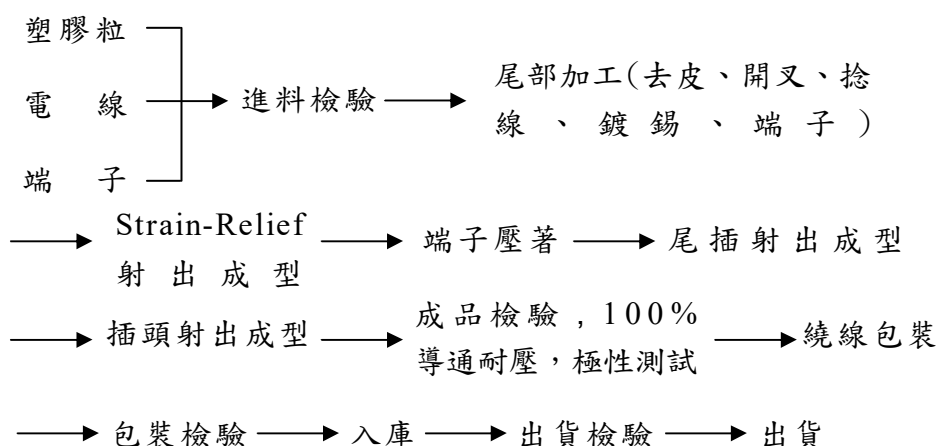
- ①目前消費市場在低價化普遍趨勢下，已壓縮其相關產品及零組件之獲利空間，本公司因應策略，以研發高附加價值或多元化產品來區隔市場。
- ②主要材料-銅及PVC，不斷受國際性銅價及油價之波動而影響，間接影響進貨成本及利潤條件，本公司因應策略，以不斷尋求高品質及供貨正常的材料廠商作長期配合或共生共存的策略夥伴。
- ③全球經濟過去受金融海嘯影響及301中美貿易戰影響致台商立場更艱困，因與大陸產業關聯性高，許多台商在大陸投資，且有許多對大陸出口的中間財所製成產品最終銷售到美國，不利於電子業及零組件，本公司因應策略，以優質客戶及國際品牌大廠為主，並隨時與客戶保持高度聯繫控制發展趨勢並監控各客戶的信用狀況及其市場訊息，避免受到波及和拖累。
- ④現行往來之國內資訊及3C廠商，因面臨巨大市場成本競爭壓力，迫使廠商紛紛將更多的生產線外移到中國大陸或東南亞，海外生產比重仍陸續增加，本公司因應策略，以實際需求狀況作生產、銷售據點的增設。
- ⑤中國大陸近年因經濟的快速發展，已逐步成為世界性工廠所在，造就了當地製造業者的崛起，並以利用當地人力優勢資源，參與削價競爭外，近年來其勞工薪資結構大幅提升等，都對台商造成重大的經營壓力，並壓縮台商的獲利空間。本公司因應策略，購入全自動生產設備以提升生產效率、減低庫存、並加強原料及出貨成品的流動性。

(二)主要產品之重要用途及產製過程

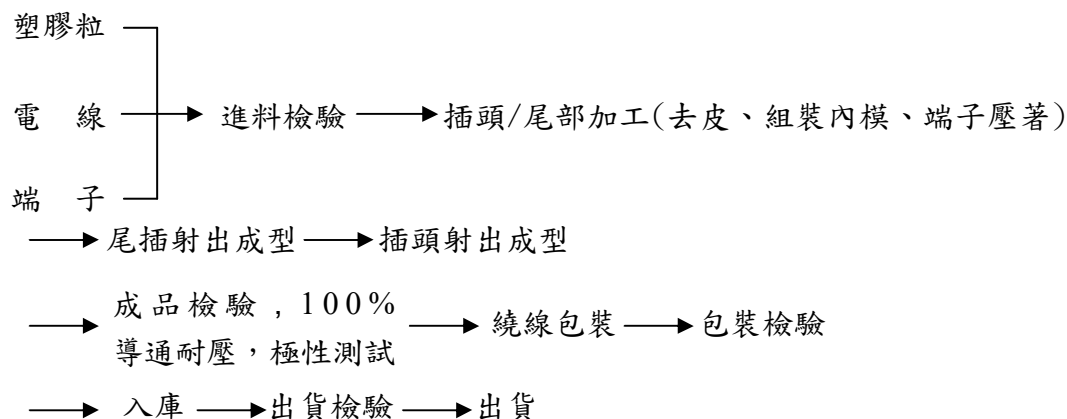
1、主要產品之重要用途

產 品 名 稱	用 途
電腦系統電源傳輸線組	電腦、通訊、消費性電子等
電器類電源傳輸線組	一般家電、資訊家電、智能數位家電等
資訊週邊產品訊號聯結線	高頻傳輸產品、通訊、電玩消費性電子等
通訊系統高效連接線組	USB 3.1 Type-c Gen1/Gen2 等

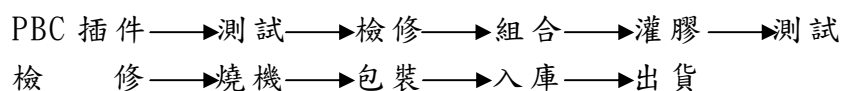
2、傳輸線產製過程：



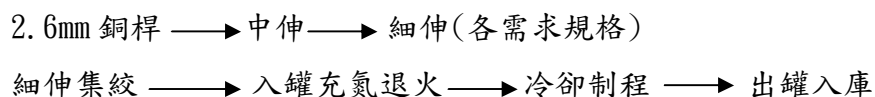
3、傳輸線自動產製過程：



4、連接線產製過程：



5、銅拉伸製程：



(三) 主要原料之供應狀況

本公司各主要產品之主要原料均由大廠供應，品質穩定，並且交期準確，不僅供貨有保障更在價格上有競爭力，經雙方長期配合，已建立良好且穩定之依存關係，供應商均能確實供應原料予本公司，有利於長期之發展。

主要產品	主要原料	主要供應商	供應情形
1、電腦系統及電器類電源傳輸線組	銅線	華新、臺一、江銅	良好穩定
	線材	強盛、聯穎、長聯、富舜、良泉、太空梭、新松普	
	銅片	旺大、佳男	
2、資訊週邊產品訊號連接線	銅管	佳男、金暉、旭電	
	架子類	德昌、鴻磊、豪偉、躍隆	
3、通訊系統高效連接線組	PVC 粒	SABIC、領亞、銀禧、惠勝、青湖、富上美、榮泰、岳豐、萬馬	
	端子類	金輝、加煒、莘逸、加展、金鉞	
	磁環	佳真、樂通、優磁、科峰、奧科、昌盛、科達飛、臻利	
	PLUG	皇積、泰及、正碩、伸銘、JAE、得潤、信音	

(四) 最近二年度任一年度中曾占進(銷)貨總額百分之十以上之客戶名稱及其進(銷)貨金額與比例，並說明其增減變動原因。

最近二年度主要供應商資料

單位：新台幣仟元

項目	107 年				108 年				109 年度截至前一季止(註 2)			
	名稱	金額	占全年度進貨淨額比率 [%]	與發行人之關係	名稱	金額	占全年度進貨淨額比率 [%]	與發行人之關係	名稱	金額	占當年度截至前一季止進貨淨額比率 [%]	與發行人之關係
1	A	557,152	20	無	B	560,054	20	無	B	94,866	22	無
2	B	316,802	12	無	A	402,016	15	無	A	73,621	17	無
3	其他	1,870,119	68		其他	1,804,046	65		其他	270,297	61	
	進貨淨額	2,744,073	100		進貨淨額	2,766,116	100		進貨淨額	438,784	100	

註 1：列明最近二年度進貨總額百分之十以上之供應商名稱及其進貨金額與比例，但因契約約定不得揭露供應商名稱或交易對象為個人且非關係人者，得以代號為之。

註 2：截至年報刊印日前，上市或股票已在證券商營業處所買賣之公司如有最近期經會計師查核簽證或核閱之財務資料，應並予揭露。

最近二年度主要銷貨客戶資料

單位：新台幣仟元

項目	107年				108年				109年度截至前一季止(註2)			
	名稱	金額	占全年度銷貨淨額比率[%]	與發行人之關係	名稱	金額	占全年度銷貨淨額比率[%]	與發行人之關係	名稱	金額	占當年度截至前一季止銷貨淨額比率[%]	與發行人之關係
1	甲	1,169,061	26	無	甲	1,142,058	24	無	乙	129,928	19	無
2	乙	773,897	17	無	乙	752,217	16	無	甲	98,613	14	無
3	丙	668,252	15	無	丙	604,024	13	無	戊	69,372	10	無
4									丙	67,733	10	無
	其他	1,870,641	42		其他	2,211,123	47		其他	334,809	47	
	銷貨淨額	4,481,851	100		銷貨淨額	4,709,422	100		銷貨淨額	700,455	100	

註1：列明最近二年度銷貨總額百分之十以上之客戶名稱及其銷貨金額與比例，但因契約約定不得揭露客戶名稱或交易對象為個人且非關係人者，得以代號為之。

註2：截至年報刊印日前，上市或股票已在證券商營業處所買賣之公司如有最近期經會計師查核簽證或核閱之財務資料，應並予揭露。

(五) 最近二年度生產量值表：

單位：新台幣仟元/仟條

生產量值	107年度			108年度		
	產能	產量	產值	產能	產量	產值
電腦系統電源傳輸線組	58,256	59,947	1,378,356	49,297	78,628	1,473,619
電器類電源傳輸線組	36,373	42,955	585,469	20,352	32,460	466,102
資訊週邊產品訊號連結線	99,425	113,643	1,615,726	62,070	100,785	2,749,047
合計	194,054	216,545	3,579,551	131,719	211,873	4,688,768

(六)最近二年度銷售量值表

單位：量；仟條；新台幣仟元

銷 售 量 值 主 要 商 品 (或 部 門 別)	107 年度				108 年度			
	內		外		內		外	
	量	值	量	值	量	值	量	值
電 腦 系 統 電 源 傳 輸 線 組	13,269	333,892	53,337	984,215	20,450	518,598	46,440	966,271
電 器 類 電 源 傳 輸 線 組	12,034	189,277	28,241	431,562	14,337	217,582	25,692	396,029
資 訊 週 邊 產 品 訊 號 連 結 線	1,208	31,368	94,118	2,510,935	5,156	142,444	99,525	2,465,640
通 訊 系 統 高 效 連 接 線 組	-	-	-	-	-	-	158	2,798
其 他	-	-	25	602	-	-	6	60
合 計	26,511	554,537	175,721	3,927,314	39,943	878,624	171,821	3,830,798

三、從業員工

最近二年度及截至年報刊印日止從業員工資料

年 度		107 年度	108 年度	109 年 5 月 10 日
員 工 人 數	經 理 級 以 上	30	25	26
	一 般 員 工	3,792	3,324	4,119
	合 計	3,822	3,349	4,145
平 均 年 齡		29.98	30.28	29.60
平 均 服 務 年 資		2.17	1.78	1.94
學 歷 分 佈 比 率	博 士	-	-	-
	碩 士	0.08%	0.12%	0.10%
	大 專	4.66%	4.39%	3.95%
	高 中	10.25%	15.85%	13.97%
	高 中 以 下	85.01%	79.64%	81.98%

四、環保支出資訊

- (一)本公司之產品及生產過程不會產生環境污染，為非污染性工業。
- (二)本公司歷年皆未因環境污染而受處分之情形。
- (三)最近年度及截至年報刊印日止，因污染環境所遭受之損失(包括賠償及環境保護稽查結果違反環保法規事項，應列明處分日期、處分字號、違反法規條文、違反法規內容、處分內容)，並揭露目前及未來可能發生之估計金額與因應措施，如無法合理估計者，應說明其無法合理估計之事實：無。
- (四)本公司因應歐盟有害物質限用指令(RoHS 及 REACH 法令)相關資訊：
- 1、本公司 92 年 8 月全廠導入 EN71(歐洲玩具標準)，93 年 1 月全廠導入低鉛低鎘(EN3050/EN1122)管制，同年 8 月全廠導入 RoHS 標準，並建立追溯體系。現今建立發行惠州廠環境物質管理規範至 1.0 版，以符合 RoHS、REACH 等法令法規要求及現有客戶環保管制規範要求。
 - 2、本公司現行"環境物質管理規範"針對 RoHS2.0 版管制項目及規範

物質管理	含量標準	
	非金屬	金屬
鎘(Cd)	< 5 PPM	焊錫< 20 PPM 銅合金< 40 PPM
鉛(Pb)	< 30 PPM	一般金屬< 200 PPM 鍍層(錫、鎳)< 100 PPM 銅合金< 30,000 PPM 鋼材< 3,500 PPM 鋁合金< 4,000 PPM
汞(Hg)	< 2 PPM	金屬及其合金< 2 PPM 其他<5PPM
六价鉻(Cr6+)	< 2 PPM	< 0.1 PPM
聚溴苯(PBB)	< 5 PPM	< 5 PPM
聚溴二苯醚(PBDE)	< 5 PPM	< 5 PPM
增塑劑 DEHP	< 50 PPM	< 50 PPM
增塑劑 BBP	< 50 PPM	< 50 PPM
增塑劑 DBP	< 50 PPM	< 50 PPM
增塑劑 DIBP	< 50 PPM	< 50 PPM
包裝材料	汞、鎘、鉛、六价鉻等合計 < 50 PPM，但塑料之鉛/鎘的允許濃度為 5 PPM 以下。	

3、本公司對進貨管控如下：

- A、已全廠導入 100%環保材料，供應商原物料進料時依 IQC 進料檢驗管理辦法予以分級做有害物質檢測，待 OK 後貼綠色 PASS 標籤，方允收入庫。
- B、環境管制物質列入重點檢驗項目，由 IQC 送樣至化學實驗室檢測並登入履歷表監控其重金屬含量狀況，滿足客戶要求。
- C、進料品檢測 NG，立即實施材料隔離並依環保合約罰則相關規定處理。
- D、環境物質檢測超標時，材料不做退貨處理不歸還給供應商且不得特採使用。
- E、物料有害物質檢測超標，經認定供應商無法有效管控時，評估取消合格供應商資

格。

- 4、本公司 SQM 每年排定供應商年度稽核時間表對供應商作綠色夥伴之工廠作業稽核。
- 5、本公司已通過計有日本兄弟、EPSON、HP、光寶、金寶、美的、聯想、台達、富士康、惠而浦、舒康、群電、ARCELIK 等 Audit，並獲得 QC080000 第三方環保系統認證證書及日本兄弟客戶頒發的實驗室 GP 證書。
- 6、本公司為滿足電源線無鹵素材料使用，於 2009 年五月購進日本島津公司之桌上型 X 光測試分析機(型別：EDX-GP)，來針對無鹵素材料做材料分析、檢測。
- 7、本公司為增加對所使用之桌上型 X 光測試分析儀，其準確度比對，於 2011 年 5 月購買 ERM-EC680K 的重金屬標準件，來確認設備精確度，來檢驗設備的穩定性。
- 8、本公司為強化對增塑劑 DEHP、BBP、DBP、DIBP 等檢測能力，於 2012 年 8 月添購 GC/MS 一台，以符合 RoHS 2.0 版之要求，同時可檢測磷苯 23P。
- 9、本公司為增加對紅磷(P04)檢測，於 2014 年 4 月購買日本 Kyoritsu DTM-T04 型測試機。

五、勞資關係

(一)現行重要勞資協議及實施情形：

1. 員工福利措施：

- (1)本公司業依法成立「職工福利委員會」，由職工推派選出職工福利委員代表全體職工，每年編列預算並依預算計劃執行各項福利，如定期舉辦旅遊、慶生及年節賀禮等活動業務。
- (2)員工服務滿三個月一律投保團體定期壽險及意外險，保險費由公司負擔。

2. 退休制度與實施情形：

- (1)「勞動基準法」之勞工退休金舊制：
本公司於民國 73 年依勞動基準法規定，對本公司員工訂有退休辦法。本公司係按月依規定提撥勞工退休準備金，專款專戶存儲於台銀信託部。
- (2)「勞工退休金條例」之勞工退休金新制：
政府於 94 年 7 月份實施勞工退休金新制，本公司依法規定讓員工自願圈選「新、舊」制(無論員工選擇新制或舊制，94 年 6 月之前的年資均保留並適用舊有勞基法)，針對選擇新制之員工，公司按月提繳勞工薪資之 6%做為勞工退休金存入「勞工個人退休金專戶」。
- (3)其他重要協議：本公司勞資雙方協議均以政府規定為原則，並配合人事管理規章，於員工進入公司服務時規定之。

3. 員工進修與訓練：

- (1)本公司員工進修與訓練，為提高員工素質及工作效率、促進業務發展增進技能知識，使其在組織運作上發揮其職能而達到互相協調激發員工自我發展及培育人才為目的。
- (2)為培養員工在組織上充分發揮其職能並啟發自己知識與技能，以達到互相協調，進而提高工作效能，並樹立團隊精神。

- (3)進修與訓練經由指揮系統實施為原則，凡在組織上各級主管在職務上應有對部屬施予教育訓練之義務。
- (4)有關進修與訓練工作，由人事總務部負責：
- ①擬定年度教育訓練計劃。
 - ②協助各單位實施教育訓練。
- (5)進修與訓練分類如下：
- ①新進人員教育訓練。新進人員教育訓練之目的在能使新進人員對公司及工作上具備應有之認識，並使其適應新環境。
 - ②一般員工在職教育訓練由各單位依據業務需求施予訓練，其內容各自擬訂分別舉辦。
 - ③專業人員教育訓練分為內部品質稽核驗證人員專業訓練及檢測人員之專業訓練。
- (二)最近年度及截至年報刊印日止，因勞資糾紛所遭受之損失(包括勞工檢查結果違反勞動基準法事項，應列明處分日期、處分字號、違反法規條文、違反法規內容、處分內容)，並揭露目前及未來可能發生之估計金額與因應措施，如無法合理估計者，應說明其無法合理估計之事實：無。
- (三)員工行為及倫理守則：
- 1.本公司依人事管理辦法訂定員工應遵守行為與公司一切章則及通告。
 - 2.員工應尊重公司信譽，凡個人意見涉及本公司者，未經許可不得對外發表，除辦理本公司指定任務外不得擅用本公司名義。
 - 3.員工不得經營，或出資與本公司類似及職務上有關事業，或兼任其他廠商之職務。
 - 4.員工應盡忠職守，並保守業務上一切機密。員工處理業務，應有成本觀念，對一切公物應加愛護，經管公物非經許可不得私自攜出。
 - 5.員工服裝應整潔，工作時不得任意會客(如有緊急事故者須經主管同意才能會客)或喧嘩、閱讀書報、吵鬧鬥毆、搬弄事非、擾亂秩序、妨礙風紀等事情。
 - 6.員工應接受本公司有關安全與衛生管理及指導，並遵守安全衛生規定以確保工廠及個人安全並維護個人健康及環境衛生。

六、重要契約

截至年報刊印日止，仍有效存續及最近年度到期之供銷契約、技術合作契約、工程契約、長期借款契約及其他足以影響股東權益之重要契約：

契約性質	他方當事人	契約起訖日期	主要內容	限制條款
合作框架協議	深圳美佳華實業有限公司	103/3/1 起至依合約規定終止合約為止。	以土地使用權及更新改造權利交換取得龍華新區觀瀾大道商務辦公住宅綜合商住建築及現金補償款。	無
工程契約	福建省同源建設工程有限公司	104/8/28 起至依合約規定終止合約為止。	龍溪廠區第一期土建總承包工程。	無

契約性質	他方當事人	契約起訖日期	主要內容	限制條款
工程契約	福建省同源建設工程有限公司	105/4/20 起至依合約規定終止合約為止。	龍溪廠區第一期水電安裝工程	無
工程契約	惠州市佰川機電安裝有限公司	105/5/31 起至依合約規定終止合約為止。	龍溪廠區第一期高低壓配電工程	無
拆遷補償協議	深圳市民基置業發展有限公司	106/8/25 起至依合約規定終止合約為止。	由原「深圳美佳華實業有限公司」成立之全資項目公司作為項目城市更新單位計劃及規劃申報主體和項目用地之更新改造實施主體。以土地使用權及更新改造權利交換取得龍華新區觀瀾大道商務辦公住宅綜合商住建築及現金補償款。	無

陸、財務概況

一、最近五年度簡明資產負債表及綜合損益表

(一)簡明資產負債表及綜合損益表資料

合併簡明資產負債表-採用國際財務報導準則

單位：新台幣仟元

項 目	年 度	最近五年度財務資料					當年度截至 109年3月31日 財務資料
		104年	105年	106年	107年	108年	
流動資產		3,004,222	3,516,467	3,483,891	3,259,047	3,129,148	2,734,236
不動產、廠房及設備		414,515	740,940	1,176,049	1,062,935	1,018,440	1,001,590
無形資產		3,357	2,474	2,769	2,216	1,841	1,186
其他資產		792,687	711,356	651,099	585,821	586,531	571,099
資產總額		4,214,781	4,971,237	5,313,808	4,910,019	4,735,960	4,308,111
流動負債	分配前	1,679,947	1,552,397	2,212,526	1,862,937	1,850,346	1,503,129
	分配後	1,701,015	1,466,897	不予分配	1,934,179	1,935,604	尚未分配
非流動負債		362,107	721,510	505,494	492,138	315,565	278,689
負債總額	分配前	2,042,054	2,273,907	2,718,020	2,355,075	2,165,911	1,781,818
	分配後	2,063,122	2,188,407	不予分配	2,426,317	2,251,169	尚未分配
歸屬於母公司業主之權益		2,172,727	2,697,330	2,595,788	2,554,944	2,570,049	2,526,293
股本		1,053,374	1,424,846	1,424,846	1,424,846	1,424,846	1,424,846
資本公積		154,168	271,479	271,776	271,776	272,464	272,464
保留盈餘	分配前	899,235	1,028,226	973,127	1,007,446	1,069,089	1,036,776
	分配後	878,167	942,726	不予分配	936,204	983,831	尚未分配
其他權益		65,950	(27,221)	(73,961)	(149,124)	(196,350)	(206,816)
庫藏股票		-	-	-	-	-	(977)
非控制權益		-	-	-	-	-	-
權益總額	分配前	2,172,727	2,697,330	2,595,788	2,554,944	2,570,049	2,526,293
	分配後	2,151,659	2,611,830	不予分配	2,483,702	2,484,791	尚未分配

*公司若有編製個體財務報告者，應另編製最近五年度個體之簡明資產負債表及綜合損益表。

註一：各年度均未辦理資產重估。

註二：除當年度截至109年3月31日係經會計師核閱外，104年至108年度財務資料均經會計師查核簽證。

合併簡明綜合損益表-採用國際財務報導準則

單位：新台幣仟元

年 度 目	最近五年度財務資料					當年度截至 109年3月31日 財務資料
	104年	105年	106年	107年	108年	
營業收入	4,169,757	4,217,075	4,424,274	4,481,851	4,709,422	700,455
營業毛利	498,682	549,807	470,940	365,567	517,616	46,550
營業損益	140,053	197,263	71,053	(44,251)	159,568	(29,773)
營業外收入及支出	89,849	11,251	(28,156)	105,439	3,538	(1,941)
稅前淨利	229,902	208,514	42,897	61,188	163,106	(31,714)
繼續營業單位 本期淨利	176,238	150,172	30,442	11,266	132,724	(32,313)
停業單位損失	-	-	-	-	-	-
本期淨利(損)	176,238	150,172	30,442	11,266	132,724	(32,313)
本期其他綜合損益 (稅後淨額)	(11,912)	(93,284)	(46,781)	(52,110)	(47,065)	(10,466)
本期綜合損益總額	164,326	56,888	(16,339)	(40,844)	85,659	(42,779)
淨利歸屬於 母公司業主	176,238	150,172	30,442	11,266	132,724	(32,313)
淨利歸屬於非控制 權益	-	-	-	-	-	-
綜合損益總額歸屬 於母公司業主	164,326	56,888	(16,339)	(40,844)	85,659	(42,779)
綜合損益總額歸屬 於非控制權益	-	-	-	-	-	-
每股盈餘	1.55	1.20	0.21	0.08	0.93	(0.23)

*公司若有編製個體財務報告者，應另編製最近五年度個體之簡明資產負債表及綜合損益表。

註一：除當年度截至109年3月31日係經會計師核閱外，104年至108年度財務資料均經會計師查核簽證。

註二：每股盈餘因無償配股而追溯調整。

個體簡明資產負債表-採用國際財務報導準則

單位：新台幣仟元

項 目	年 度	最近五年度財務資料					當年度截至 109年3月31日 財務資料
		104年	105年	106年	107年	108年	
流動資產		1,485,530	1,817,577	1,865,598	2,287,131	2,350,314	-
不動產、廠房及設備		66,344	65,544	67,365	66,986	65,729	-
無形資產		249	213	240	150	83	-
其他資產		1,869,848	2,005,651	1,943,982	1,713,957	1,730,919	-
資產總額		3,421,971	3,888,985	3,877,185	4,068,224	4,147,045	-
流動負債	分配前	1,012,059	1,036,430	1,085,582	1,257,782	1,337,902	-
	分配後	1,033,127	1,121,930	不予分配	1,329,024	1,423,160	-
非流動負債		237,185	155,225	195,815	255,498	239,094	-
負債總額	分配前	1,249,244	1,191,655	1,281,397	1,513,280	1,576,996	-
	分配後	1,270,312	1,277,155	不予分配	1,584,522	1,662,254	-
歸屬於母公司業主之權益		2,172,727	2,697,330	2,595,788	2,554,944	2,570,049	-
股本		1,053,374	1,424,846	1,424,846	1,424,846	1,424,846	-
資本公積		154,168	271,479	271,776	271,776	272,464	-
保留盈餘	分配前	899,235	1,028,226	973,127	1,007,446	1,069,089	-
	分配後	878,167	942,726	不予分配	936,204	983,831	-
其他權益		65,950	(27,221)	(73,961)	(149,124)	(196,350)	-
庫藏股票		-	-	-	-	-	-
非控制權益		-	-	-	-	-	-
權益總額	分配前	2,172,727	2,697,330	2,595,788	2,554,944	2,570,049	-
	分配後	2,151,659	2,611,830	不予分配	2,483,702	2,484,791	-

註一：各年度均未辦理資產重估。

註二：104年至108年度財務資料均經會計師查核簽證。

註三：本公司當年度截至109年3月31日未編製個體財務報告，故不適用。

個體簡明綜合損益表-採用國際財務報導準則

單位：新台幣仟元

年 度 項 目	最近五年度財務資料					當年度截至 109年3月31日 財務資料
	104年	105年	106年	107年	108年	
營業收入	3,022,665	3,119,282	3,361,387	3,355,746	3,561,319	-
營業毛利	251,138	259,970	272,071	283,905	196,402	-
營業損益	121,736	131,805	159,965	165,079	73,919	-
營業外收入及支出	102,221	66,967	(128,900)	(112,873)	84,573	-
稅前淨利	223,957	198,772	31,065	52,206	158,492	-
繼續營業單位 本期淨利	176,238	150,172	30,442	11,266	132,724	-
停業單位損失	-	-	-	-	-	-
本期淨利(損)	176,238	150,172	30,442	11,266	132,724	-
本期其他綜合損益 (稅後淨額)	(11,912)	(93,284)	(46,781)	(52,110)	(47,065)	-
本期綜合損益總額	164,326	56,888	(16,339)	(40,844)	85,659	-
淨利歸屬於 母公司業主	176,238	150,172	30,442	11,266	132,724	-
淨利歸屬於非控制 權益	-	-	-	-	-	-
綜合損益總額歸屬 於母公司業主	164,326	56,888	(16,339)	(40,844)	85,659	-
綜合損益總額歸屬 於非控制權益	-	-	-	-	-	-
每股盈餘	1.55	1.20	0.21	0.08	0.93	-

註一：104年至108年度財務資料均經會計師查核簽證。

註二：本公司當年度截至109年3月31日未編製個體財務報告，故不適用。

註三：每股盈餘因無償配股而追溯調整。

(二)最近五年度簽證會計師姓名及查核意見：

年度	簽證會計師	查核意見	事務所名稱
104	周筱姿、李秀玲	修正式無保留意見	資誠聯合會計師事務所
105	周筱姿、李秀玲	無保留意見加其他事項段落	資誠聯合會計師事務所
106	周筱姿、李秀玲	無保留意見加其他事項段落	資誠聯合會計師事務所
107	周筱姿、徐明釗	無保留意見加其他事項段落	資誠聯合會計師事務所
108	周筱姿、徐明釗	無保留意見加其他事項段落	資誠聯合會計師事務所

二、最近五年度財務分析

財務分析-採用國際財務報導準則

合併財務分析-採用國際財務報導準則

年 度 分析項目 (註三)		最近五年度財務分析					最近二年 變動率(%)		當年度截至 109年3月31日
		104年	105年	106年	107年	108年			
財務結構 (%)	負債占資產比率	48.45	45.74	51.15	47.96	45.73	(4.65)		41.36
	長期資金占不動產、廠房及設備比率	611.52	461.42	263.70	286.66	283.33	(1.16)		280.05
償債能力 %	流動比率	178.83	226.52	157.46	174.94	169.11	(3.33)		181.90
	速動比率	147.8	190.14	124.78	134.63	132.61	(1.50)		136.17
	利息保障倍數	29.80	34.23	9.14	3.82	8.94	134.03	1	(8.03)
經營能力	應收款項週轉率(次)	2.27	2.30	2.30	2.27	2.34	3.08		1.65
	平均收現日數	160.79	158.69	158.69	160.79	155.98	(2.99)		221.21
	存貨週轉率(次)	7.22	7.12	6.58	5.83	5.97	2.40		3.81
	應付款項週轉率(次)	4.59	4.50	4.70	5.46	6.10	11.72		4.47
	平均銷貨日數	50.55	51.26	55.47	62.60	61.13	(2.35)		95.80
	不動產、廠房及設備週轉率(次)	11.05	7.30	4.61	4.00	4.52	13.00		2.77
	總資產週轉率(次)	1.00	0.92	0.86	0.88	0.98	11.36		0.62
獲利能力	資產報酬率(%)	4.38	3.38	0.67	0.56	3.09	451.79	2	(0.65)
	權益報酬率(%)	8.20	6.17	1.15	0.44	5.18	1,077.27	2	(1.27)
	稅前純益佔實收資本額比率(%) (註六)	21.83	14.63	3.01	4.29	11.45	166.90	2	(2.23)
	純益率(%)	4.23	3.56	0.69	0.25	2.82	1,028.00	2	(4.61)
	每股盈餘(元)	1.67	1.20	0.21	0.08	0.93	1,062.50	2	(0.23)
現金流量	現金流量比率(%)	14.35	8.06	-	-	17.51	-		20.00
	現金流量允當比率(%)	86.02	69.64	19.50	-	9.15	-		14.61
	現金再投資比率(%)	4.47	2.82	-	-	8.34	-		10.14
槓桿度	營運槓桿度	2.75	2.21	5.07	-	2.66	-		-
	財務槓桿度	1.06	1.03	1.08	0.67	1.15	71.64	3	0.89

請說明最近二年度各項財務比率變動原因：(若增減變動未達20%者可免分析)

1. 利息保障倍數增加主要為稅前淨利增加。
2. 資產報酬率、權益報酬率及純益率等獲利能力增加主因本期毛利及營業利益增加，本公司108年度毛利率較107年度成長34.68%，主因本公司積極開發新型智能電線，降低既有產品的價格壓力，減少不利的價格差異、控制原物料採購成本、積極投入自動化生產設備，調整產線人力運作效率使獲利狀況逐步提升。
3. 財務槓桿度增加主因營業利益增加。

* 公司若有編製個體財務報告者，應另編製公司個體財務比率分析。

註一：除當年度截至109年3月31日係經會計師核閱外，104年至108年度財務資料均經會計師查核簽證。

註二：財務分析計算公式：

1. 財務結構

(1) 負債占資產比率 = 負債總額 / 資產總額。

(2) 長期資金占不動產、廠房及設備比率 = (權益總額 + 非流動負債) / 不動產、廠房及設備淨額。

2.償債能力

- (1)流動比率=流動資產/流動負債。
- (2)速動比率=(流動資產-存貨-預付費用)/流動負債。
- (3)利息保障倍數=所得稅及利息費用前純益/本期利息支出。

3.經營能力

- (1)應收款項(包括應收帳款與因營業而產生之應收票據)週轉率=銷貨淨額/各期平均應收款項(包括應收帳款與因營業而產生之應收票據)餘額。
- (2)平均收現日數=365/應收款項週轉率。
- (3)存貨週轉率=銷貨成本/平均存貨額。
- (4)應付款項(包括應付帳款與因營業而產生之應付票據)週轉率=銷貨成本/各期平均應付款項(包括應付帳款與因營業而產生之應付票據)餘額。
- (5)平均銷貨日數=365/存貨週轉率。
- (6)不動產、廠房及設備週轉率=銷貨淨額/平均不動產、廠房及設備淨額。
- (7)總資產週轉率=銷貨淨額/平均資產總額。

4.獲利能力

- (1)資產報酬率=[稅後損益+利息費用×(1-稅率)]/平均資產總額。
- (2)權益報酬率=稅後損益/平均權益總額。
- (3)純益率=稅後損益/銷貨淨額。
- (4)每股盈餘=(歸屬於母公司業主之損益-特別股股利)/加權平均已發行股數。(註三)

5.現金流量

- (1)現金流量比率=營業活動淨現金流量/流動負債。
- (2)淨現金流量允當比率=最近五年度營業活動淨現金流量/最近五年度(資本支出+存貨增加額+現金股利)。
- (3)現金再投資比率=(營業活動淨現金流量-現金股利)/(不動產、廠房及設備毛額+長期投資+其他非流動資產+營運資金)。(註四)

6.槓桿度：

- (1)營運槓桿度=(營業收入淨額-變動營業成本及費用)/營業利益(註五)。
- (2)財務槓桿度=營業利益/(營業利益-利息費用)。

註三：上開每股盈餘之計算公式，在衡量時應特別注意下列事項：

- 1.以加權平均普通股股數為準，而非以年底已發行股數為基礎。
- 2.凡有現金增資或庫藏股交易者，應考慮其流通期間，計算加權平均股數。
- 3.凡有盈餘轉增資或資本公積轉增資者，在計算以往年度及半年度之每股盈餘時，應按增資比例追溯調整，無庸考慮該增資之發行期間。
- 4.若特別股為不可轉換之累積特別股，其當年度股利(不論是否發放)應自稅後淨利減除、或增加稅後淨損。特別股若為非累積性質，在有稅後淨利之情況，特別股股利應自稅後淨利減除；如為虧損，則不必調整。

註四：現金流量分析在衡量時應特別注意下列事項：

- 1.營業活動淨現金流量係指現金流量表中營業活動淨現金流入數。
- 2.資本支出係指每年資本投資之現金流出數。
- 3.存貨增加數僅在期末餘額大於期初餘額時方予計入，若年底存貨減少，則以零計算。
- 4.現金股利包括普通股及特別股之現金股利。
- 5.不動產、廠房及設備毛額係指扣除累計折舊前之不動產、廠房及設備總額。

註五：發行人應將各項營業成本及營業費用依性質區分為固定及變動，如有涉及估計或主觀判斷，應注意其合理性並維持一致。

註六：公司股票為無面額或每股面額非屬新臺幣十元者，前開有關占實收資本比率計算，則改以資產負債表歸屬於母公司業主之權益比率計算之。

個體財務分析-採用國際財務報導準則

年 度 分析項目 (註四)		最近五年度財務分析					最近二年 變動率(%)	當 年 度 截 至 1 0 9 年 3 月 3 1 日
		104 年	105 年	106 年	107 年	108 年		
財務結構 (%)	負債占資產比率	36.51	30.64	33.05	37.20	38.03	2.23	-
	長期資金占不動產、廠房及設備比率	3,632.45	4,352.12	4,144	4,195.57	4,273.83	1.87	-
償債能力 %	流動比率	146.78	175.37	171.85	181.84	175.67	(3.39)	-
	速動比率	140.98	171.55	166.58	175.80	170.18	(3.20)	-
	利息保障倍數	35.62	41.60	12.32	9.39	22.00	134.29	1
經營能力	應收款項週轉率(次)	2.23	2.29	2.25	2.16	2.30	6.48	-
	平均收現日數	164	159	162	168	158	(5.95)	-
	存貨週轉率(次)	50.87	60.63	67.32	47.81	45.32	(5.20)	-
	應付款項週轉率(次)	4.53	4.83	5.06	5.81	5.60	(3.61)	-
	平均銷貨日數	7	6	5	7	8	14.28	-
	不動產、廠房及設備週轉率(次)	45.40	47.30	50.58	49.95	53.67	7.45	-
獲利能力	總資產週轉率(次)	0.86	0.85	0.87	0.84	0.87	3.57	-
	資產報酬率(%)	5.16	4.22	0.84	0.41	3.38	724.39	1
	權益報酬率(%)	8.20	6.17	1.15	0.44	5.18	1,077.27	1
	稅前純益佔實收資本額比率(%) (註七)	21.26	13.95	2.18	3.66	11.12	203.83	1
	純益率(%)	5.83	4.81	0.91	0.34	3.73	997.06	1
	每股盈餘(元)	1.67	1.20	0.21	0.08	0.93	1,062.50	1
現金流量	現金流量比率(%)	-	19.40	-	19.51	8.04	(58.79)	2
	現金流量允當比率(%)	49.79	55.25	17.73	31.36	36.84	17.47	2
	現金再投資比率(%)	-	6.54	-	9.13	1.36	(85.10)	2
槓桿度	營運槓桿度	1.70	1.63	1.46	1.49	2.11	41.61	3
	財務槓桿度	1.06	1.04	1.02	1.04	1.11	6.73	-

請說明最近二年度各項財務比率變動原因：(若增減變動未達20%者可免分析)

- 惠州廠之營運模式優化展現獲利成長使得本年度認列之權益法投資利益較去年增加，故相關財務比率有所提升。
- 本年度之營業活動淨現金流入較去年減少使得相關財務比率較去年下降。
- 本年度之營業利益較去年減少，使得營運槓桿度增加。

註一：104年至108年度財務資料均經會計師查核簽證。

註二：本公司當年度截至109年3月31日未編製個體財務報告，故不適用。

註三：財務分析計算公式：

1. 財務結構

(1) 負債占資產比率 = 負債總額 / 資產總額。

(2) 長期資金占不動產、廠房及設備比率 = (權益總額 + 非流動負債) / 不動產、廠房及設備淨額。

2. 償債能力

(1) 流動比率 = 流動資產 / 流動負債。

(2) 速動比率 = (流動資產 - 存貨 - 預付費用) / 流動負債。

(3) 利息保障倍數 = 所得稅及利息費用前純益 / 本期利息支出。

3.經營能力

- (1)應收款項(包括應收帳款與因營業而產生之應收票據)週轉率= 銷貨淨額/各期平均應收款項(包括應收帳款與因營業而產生之應收票據)餘額。
- (2)平均收現日數=365/應收款項週轉率。
- (3)存貨週轉率=銷貨成本/平均存貨額。
- (4)應付款項(包括應付帳款與因營業而產生之應付票據)週轉率= 銷貨成本/各期平均應付款項(包括應付帳款與因營業而產生之應付票據)餘額。
- (5)平均銷貨日數=365/存貨週轉率。
- (6)不動產、廠房及設備週轉率=銷貨淨額/平均不動產、廠房及設備淨額。
- (7)總資產週轉率=銷貨淨額/平均資產總額。

4.獲利能力

- (1)資產報酬率=[稅後損益+利息費用×(1-稅率)]/平均資產總額。
- (2)權益報酬率=稅後損益/平均權益總額。
- (3)純益率=稅後損益/銷貨淨額。
- (4)每股盈餘=(歸屬於母公司業主之損益-特別股股利)/加權平均已發行股數。(註四)

5.現金流量

- (1)現金流量比率=營業活動淨現金流量/流動負債。
- (2)淨現金流量允當比率=最近五年度營業活動淨現金流量/最近五年度(資本支出+存貨增加額+現金股利)。
- (3)現金再投資比率=(營業活動淨現金流量-現金股利)/(不動產、廠房及設備毛額+長期投資+其他非流動資產+營運資金)。(註五)

6.槓桿度：

- (1)營運槓桿度=(營業收入淨額-變動營業成本及費用)/營業利益(註六)。
- (2)財務槓桿度=營業利益/(營業利益-利息費用)。

註四：上開每股盈餘之計算公式，在衡量時應特別注意下列事項：

- 1.以加權平均普通股股數為準，而非以年底已發行股數為基礎。
- 2.凡有現金增資或庫藏股交易者，應考慮其流通期間，計算加權平均股數。
- 3.凡有盈餘轉增資或資本公積轉增資者，在計算以往年度及半年度之每股盈餘時，應按增資比例追溯調整，無庸考慮該增資之發行期間。
- 4.若特別股為不可轉換之累積特別股，其當年度股利(不論是否發放)應自稅後淨利減除、或增加稅後淨損。特別股若為非累積性質，在有稅後淨利之情況，特別股股利應自稅後淨利減除；如為虧損，則不必調整。

註五：現金流量分析在衡量時應特別注意下列事項：

- 1.營業活動淨現金流量係指現金流量表中營業活動淨現金流入數。
- 2.資本支出係指每年資本投資之現金流出數。
- 3.存貨增加數僅在期末餘額大於期初餘額時方予計入，若年底存貨減少，則以零計算。
- 4.現金股利包括普通股及特別股之現金股利。
- 5.不動產、廠房及設備毛額係指扣除累計折舊前之不動產、廠房及設備總額。


註六：發行人應將各項營業成本及營業費用依性質區分為固定及變動，如有涉及估計或主觀判斷，應注意其合理性並維持一致。


註七：公司股票為無面額或每股面額非屬新臺幣十元者，前開有關占實收資本比率計算，則改以資產負債表歸屬於母公司業主之權益比率計算之。

台灣良得電子股份有限公司
監察人一百零八年度決算表冊報告

董事會造送一百零八年度個體財務報表暨合併財務報表，業經資誠聯合會計師事務所會計師周筱姿、徐明釗查核簽證竣事，連同營業報告書及盈餘分配案等，亦經本監察人審查竣事，認為尚無不符，爰依公司法第二一九條之規定，備具報告書，敬請 鑒察為荷。

台灣良得電子股份有限公司

監察人：林中崙 

監察人：陳建志 

中華民國一百零九年五月七日（星期四）

四、最近年度財務報告

台灣良得電子股份有限公司及子公司

關係企業合併財務報表聲明書



本公司 108 年度（自 108 年 1 月 1 日至 108 年 12 月 31 日止）依「關係企業合併營業報告書關係企業合併財務報表及關係報告書編製準則」應納入編製關係企業合併財務報表之公司與依國際財務報導準則第十號應納入編製母子公司合併財務報告之公司均相同，且關係企業合併財務報表所應揭露相關資訊於前揭母子公司合併財務報告中均已揭露，爰不再另行編製關係企業合併財務報表。

特此聲明

公司名稱：台灣良得電子股份有限公司



負責人：陳龍水



中華民國 109 年 3 月 27 日

台灣良得電子股份有限公司 公鑒：

查核意見

台灣良得電子股份有限公司及子公司（以下簡稱「良得集團」）民國 108 年及 107 年 12 月 31 日之合併資產負債表，暨民國 108 年及 107 年 1 月 1 日至 12 月 31 日之合併綜合損益表、合併權益變動表、合併現金流量表，以及合併財務報表附註（包括重大會計政策彙總），業經本會計師查核竣事。

依本會計師之意見，基於本會計師之查核結果及其他會計師之查核報告（請參閱其他事項段），上開合併財務報表在所有重大方面係依照「證券發行人財務報告編製準則」暨金融監督管理委員會認可之國際財務報導準則、國際會計準則、解釋及解釋公告編製，足以允當表達良得集團民國 108 年及 107 年 12 月 31 日之合併財務狀況，暨民國 108 年及 107 年 1 月 1 日至 12 月 31 日之合併財務績效及合併現金流量。

查核意見之基礎

本會計師民國 108 年度係依照「會計師查核簽證財務報表規則」、「金融監督管理委員會民國 109 年 2 月 25 日金管證審字第 1090360805 號函」及中華民國一般公認審計準則執行查核工作；民國 107 年度係依照「會計師查核簽證財務報表規則」及中華民國一般公認審計準則執行查核工作。本會計師於該等準則下之責任將於會計師查核合併財務報表之責任段進一步說明。本會計師所隸屬事務所受獨立性規範之人員已依中華民國會計師職業道德規範，與良得集團保持超然獨立，並履行該規範之其他責任。基於本會計師之查核結果及其他會計師之查核報告，本會計師相信已取得足夠及適切之查核證據，以作為表示查核意見之基礎。

關鍵查核事項

關鍵查核事項係指依本會計師之專業判斷，對良得集團民國 108 年度合併財務報表之查核最為重要之事項。該等事項已於查核合併財務報表整體及形成查核意見之過程中予以因應，本會計師並不對該等事項單獨表示意見。

良得集團民國 108 年度合併財務報表之關鍵查核事項如下：

發貨倉銷貨收入之截止

事項說明

收入認列會計政策，請詳合併財務報表附註四(二十九)。良得集團之銷貨型態主要分為工廠直接出貨及發貨倉銷貨收入兩類。其中，發貨倉收入係良得集團先將貨物送到發貨倉，待客戶實際提貨且產品之控制及陳舊過時及滅失之風險已移轉時認列收入。良得集團主要依發貨倉保管人所提供報表或其他資訊，以發貨倉之存貨異動情形作為認列收入之依據。

因發貨倉分佈地區不同且保管人眾多，各保管人所提供資訊之內容亦有所不同，且此等發貨倉收入流程係涉及人工對帳，由於良得集團每日發貨倉銷貨交易量龐大，資產負債表日前後之交易金額對財務報表之影響致為重大，因此，本會計師認為發貨倉銷貨收入之截止為本年度查核中高度關注之領域。

因應之查核程序

本事項涵蓋由本會計師及其他會計師查核之不同合併個體。本會計師及其他會計師對上開關鍵查核事項已執行之主要因應查核程序彙總說明如下：

1. 瞭解及測試良得集團與客戶定期對帳之內部控制程序，以評估管理階層發貨倉銷貨收入認列時點內部控制之有效性。
2. 針對資產負債表日前後一定期間之發貨倉銷貨收入執行截止測試，包含核對發貨倉保管人提供之佐證文件及帳載存貨異動與銷貨成本結轉，以評估發貨倉銷貨收入認列時點之適當性。
3. 對發貨倉之庫存數量執行實地盤點觀察，並核對帳載庫存數量。另追查盤點觀察與帳載不符之原因，並測試集團編製之調節項目，確認重大差異已適當調整入帳。

存貨備抵跌價損失評估

事項說明

有關存貨評價之會計政策，請詳合併財務報表附註四(十三)；存貨評價之會計估計及假設之不確定性，請詳合併財務報表附註五(二)；存貨備抵跌價損失會計科目之說明，請詳合併財務報表附註六(五)。良得集團民國 108 年 12 月 31 日存貨及存貨備抵跌價損失餘額分別為新台幣\$679,378 仟元及新台幣\$30,827 仟元。

良得集團主要從事資訊週邊產品訊號連結線與各種電腦系統電源傳輸線組等製造、加工及買賣業務，由於該等產品生命週期短市場競爭激烈且客製化程度高，產生存貨跌價損失之風險較高。良得集團存貨評價係按成本與淨變現價值孰低者衡量，因管理階層於存貨備抵跌價損失之評估過程，包括辨認陳舊存貨與決定淨變現價值，常涉及主觀判斷而具高度估計不確定性，考量良得集團之存貨及其備抵跌價損失對合併財務報表影響重大，本會計師認為良得集團之存貨備抵跌價損失評估為本年度查核中最重要事項之一。

因應之查核程序

本事項涵蓋由本會計師及其他會計師查核之不同合併個體。本會計師及其他會計師對上開關鍵查核事項已執行之主要因應查核程序彙總說明如下：

1. 依對良得集團營運及產業性質之瞭解，評估其存貨備抵跌價損失所採用提列政策與程序之合理性，包括決定淨變現價值所作之存貨分類及判斷陳舊之合理性。
2. 瞭解良得集團倉儲管理之流程、檢視其年度盤點計畫並參與年度存貨盤點，以評估管理階層區分及管控存貨之有效性。
3. 驗證良得集團存貨成本與淨變現價值孰低報表編製邏輯之適當性，並測試報表資訊與其政策一致。
4. 測試存貨淨變現價值估計基礎之依據資料，包括核對銷售合約、相關進貨憑證等佐證文件，並重新核算及評估良得集團決定存貨備抵跌價損失之合理性。

其他事項 - 提及其他會計師之查核

列入良得集團合併財務報表之部分子公司，其財務報表未經本會計師查核，而係由其他會計師查核。因此，本會計師對上開合併財務報表所表示之意見中，有關該等子公司財務報表所列之金額，係依據其他會計師之查核報告。前述公司民國 108 年及 107 年 12 月 31 日之資產總額分別為新台幣 297,151 仟元及 463,738 仟元，各占合併資產總額之 6%及 9%，民國 108 年及 107 年 1 月 1 日至 12 月 31 日之營業收入分別為新台幣 12,239 仟元及 134,253 仟元，各占合併營業收入淨額之 0%及 3%。

其他事項 - 個體財務報告

台灣良得電子股份有限公司已編製民國 108 年度及 107 年度個體財務報表，並經本會計師出具無保留意見加其他事項段之查核報告在案，備供參考。

管理階層與治理單位對合併財務報表之責任

管理階層之責任係依照「證券發行人財務報告編製準則」暨金融監督管理委員會認可之國際財務報導準則、國際會計準則、解釋及解釋公告編製允當表達之合併財務報表，且維持與合併財務報表編製有關之必要內部控制，以確保合併財務報表未存有導因於舞弊或錯誤之重大不實表達。

於編製合併財務報表時，管理階層之責任亦包括評估良得集團繼續經營之能力、相關事項之揭露，以及繼續經營會計基礎之採用，除非管理階層意圖清算良得集團或停止營業，或除清算或停業外別無實際可行之其他方案。

良得集團之治理單位(含監察人)負有監督財務報導流程之責任。

會計師查核合併財務報表之責任

本會計師查核合併財務報表之目的，係對合併財務報表整體是否存有導因於舞弊或錯誤之重大不實表達取得合理確信，並出具查核報告。合理確信係高度確信，惟依照中華民國一般公認審計準則執行之查核工作無法保證必能偵出合併財務報表存有之重大不實表達。不實表達可能導因於舞弊或錯誤。如不實表達之個別金額或彙總數可合理預期將影響合併財務報表使用者所作之經濟決策，則被認為具有重大性。

本會計師依照中華民國一般公認審計準則查核時，運用專業判斷並保持專業上之懷疑。本會計師亦執行下列工作：

1. 辨認並評估合併財務報表導因於舞弊或錯誤之重大不實表達風險；對所評估之風險設計及執行適當之因應對策；並取得足夠及適切之查核證據以作為查核意見之基礎。因舞弊可能涉及共謀、偽造、故意遺漏、不實聲明或踰越內部控制，故未偵出導因於舞弊之重大不實表達之風險高於導因於錯誤者。
2. 對與查核攸關之內部控制取得必要之瞭解，以設計當時情況下適當之查核程序，惟其目的非對良得集團內部控制之有效性表示意見。
3. 評估管理階層所採用會計政策之適當性，及其所作會計估計與相關揭露之合理性。

4. 依據所取得之查核證據，對管理階層採用繼續經營會計基礎之適當性，以及使良得集團繼續經營之能力可能產生重大疑慮之事件或情況是否存在重大不確定性，作出結論。本會計師若認為該等事件或情況存在重大不確定性，則須於查核報告中提醒合併財務報表使用者注意合併財務報表之相關揭露，或於該等揭露係屬不適當時修正查核意見。本會計師之結論係以截至查核報告日所取得之查核證據為基礎。惟未來事件或情況可能導致良得集團不再具有繼續經營之能力。
5. 評估合併財務報表（包括相關附註）之整體表達、結構及內容，以及合併財務報表是否允當表達相關交易及事件。
6. 對於集團內組成個體之財務資訊取得足夠及適切之查核證據，以對合併財務報表表示意見。本會計師負責集團查核案件之指導、監督及執行，並負責形成集團查核意見。

本會計師與治理單位溝通之事項，包括所規劃之查核範圍及時間，以及重大查核發現（包括於查核過程中所辨認之內部控制顯著缺失）。

本會計師亦向治理單位提供本會計師所隸屬事務所受獨立性規範之人員已遵循中華民國會計師職業道德規範中有關獨立性之聲明，並與治理單位溝通所有可能被認為會影響會計師獨立性之關係及其他事項（包括相關防護措施）。

本會計師從與治理單位溝通之事項中，決定對良得集團民國 108 年度合併財務報表查核之關鍵查核事項。本會計師於查核報告中敘明該等事項，除非法令不允許公開揭露特定事項，或在極罕見情況下，本會計師決定不於查核報告中溝通特定事項，因可合理預期此溝通所產生之負面影響大於所增進之公眾利益。

資 誠 聯 合 會 計 師 事 務 所

周筱姿 
會計師
徐明釗 




前財政部證券管理委員會
核准簽證文號：(85)台財證(六)第 68700 號
金融監督管理委員會
核准簽證文號：金管證審字第 1050029449 號
中 華 民 國 1 0 9 年 3 月 2 7 日


 台灣良得電子股份有限公司及子公司
 合併資產負債表
 民國108年及107年12月31日

單位：新台幣仟元

資	產	附註	108年12月31日		107年12月31日	
			金額	%	金額	%
流動資產						
1100	現金及約當現金	六(一)	\$ 248,904	5	\$ 267,707	5
1110	透過損益按公允價值衡量之金融資產	六(二)				
	產一流動		88,675	2	79,086	2
1150	應收票據淨額	六(四)	155,995	3	71,778	2
1170	應收帳款淨額	六(四)	1,850,307	39	1,920,581	39
1200	其他應收款		7,081	-	64,215	1
130X	存貨	六(五)	648,551	14	694,694	14
1410	預付款項		26,802	1	56,182	1
1460	待出售非流動資產淨額	六(十一)	102,791	2	104,710	2
1470	其他流動資產		42	-	94	-
11XX	流動資產合計		<u>3,129,148</u>	<u>66</u>	<u>3,259,047</u>	<u>66</u>
非流動資產						
1510	透過損益按公允價值衡量之金融資產	六(二)				
	產一非流動		-	-	-	-
1517	透過其他綜合損益按公允價值衡量	六(三)				
	之金融資產—非流動		25,447	1	26,557	-
1550	採用權益法之投資	六(六)	168,268	4	185,065	4
1600	不動產、廠房及設備	六(七)及八	1,018,440	21	1,062,935	22
1755	使用權資產	六(八)	224,269	5	-	-
1760	投資性不動產淨額	六(九)(十)				
		(二十九)及八	109,201	2	110,875	2
1780	無形資產		1,841	-	2,216	-
1840	遞延所得稅資產	六(二十七)	55,020	1	36,627	1
1900	其他非流動資產	六(十二)及八	4,326	-	226,697	5
15XX	非流動資產合計		<u>1,606,812</u>	<u>34</u>	<u>1,650,972</u>	<u>34</u>
1XXX	資產總計		<u>\$ 4,735,960</u>	<u>100</u>	<u>\$ 4,910,019</u>	<u>100</u>

(續次頁)


 台灣良得電子股份有限公司及子公司
 合併資產負債表
 民國108年及107年12月31日

單位：新台幣仟元

負債及股東權益		附註	108年12月31日			107年12月31日				
			金	額	%	金	額	%		
流動負債										
2100	短期借款	六(十三)及八	\$	588,000	12	\$	534,440	11		
2150	應付票據			1,684	-		2,987	-		
2170	應付帳款			648,287	14		720,941	15		
2200	其他應付款	六(十四)及七		440,619	9		369,597	7		
2230	本期所得稅負債	六(二十七)		1,586	-		35,112	1		
2280	租賃負債—流動	六(八)		7,263	-		-	-		
2300	其他流動負債	六(十五)		162,907	4		199,860	4		
21XX	流動負債合計			<u>1,850,346</u>	<u>39</u>		<u>1,862,937</u>	<u>38</u>		
非流動負債										
2540	長期借款	六(十五)及八		152,951	3		352,347	7		
2570	遞延所得稅負債	六(二十七)		140,423	3		127,626	3		
2580	租賃負債—非流動	六(八)		10,919	-		-	-		
2600	其他非流動負債	六(十六)		11,272	1		12,165	-		
25XX	非流動負債合計			<u>315,565</u>	<u>7</u>		<u>492,138</u>	<u>10</u>		
2XXX	負債總計			<u>2,165,911</u>	<u>46</u>		<u>2,355,075</u>	<u>48</u>		
歸屬於母公司業主之權益										
股本										
3110	普通股股本	六(十七)		1,424,846	30		1,424,846	29		
資本公積										
3200	資本公積	六(十八)		272,464	6		271,776	6		
保留盈餘										
3310	法定盈餘公積	六(十九)		301,209	6		300,082	6		
3320	特別盈餘公積			196,878	4		121,714	2		
3350	未分配盈餘			571,002	12		585,650	12		
其他權益										
3400	其他權益	六(二十)	(196,350)	(4)	(149,124)	(3)
3XXX	權益總計			<u>2,570,049</u>	<u>54</u>		<u>2,554,944</u>	<u>52</u>		
重大或有負債及未認列之合約承諾										
3X2X	負債及股東權益總計	九	\$	<u>4,735,960</u>	<u>100</u>	\$	<u>4,910,019</u>	<u>100</u>		

後附合併財務報表附註為本合併財務報告之一部分，請併同參閱。

董事長：陳龍水



經理人：陳龍水



會計主管：譚瑞貞



台灣良得電子股份有限公司及子公司
合併綜合損益表
民國108年及107年1月1日至12月31日

單位：新台幣仟元
(除每股盈餘為新台幣元外)

項目	附註	108 年 度			107 年 度		
		金 額	%	金 額	金 額	%	
4000 營業收入	六(二十一)	\$ 4,709,422	100	\$ 4,481,851	100		
5000 營業成本	六(五)(二十五) (二十六)	(4,191,806)	(89)	(4,116,284)	(92)		
5900 營業毛利		517,616	11	365,567	8		
營業費用	六(二十五) (二十六)及七						
6100 推銷費用		(165,153)	(3)	(160,172)	(3)		
6200 管理費用		(173,570)	(4)	(221,296)	(5)		
6300 研究發展費用		(19,004)	-	(28,367)	(1)		
6450 預期信用減損(損失)利益		(321)	-	17	-		
6000 營業費用合計		(358,048)	(7)	(409,818)	(9)		
6900 營業利益(損失)		159,568	4	44,251	1		
營業外收入及支出							
7010 其他收入	六(十)(二十二)	54,750	1	146,907	3		
7020 其他利益及損失	六(二)(二十三)	(20,553)	(1)	(18,447)	-		
7050 財務成本	六(二十四)	(20,534)	-	(21,695)	(1)		
7060 採用權益法認列之關聯企業及合資損益之份額	六(六)	(10,125)	-	(1,326)	-		
7000 營業外收入及支出合計		3,538	-	105,439	2		
7900 稅前淨利		163,106	4	61,188	1		
7950 所得稅費用	六(二十七)	(30,382)	(1)	(49,922)	(1)		
8000 繼續營業單位本期淨利		132,724	3	11,266	-		
其他綜合損益淨額							
不重分類至損益之項目							
8311 確定福利計畫之再衡量數	六(十六)	201	-	(381)	-		
8316 透過其他綜合損益按公允價值衡量之權益工具投資未實現評價損益	六(三)	(1,110)	-	(47,657)	(1)		
8349 與不重分類之項目相關之所得稅	六(二十七)	182	-	9,453	-		
8310 不重分類至損益之項目總額		(727)	-	(38,585)	(1)		
後續可能重分類至損益之項目							
8361 國外營運機構財務報表換算之兌換差額	六(二十)	(57,923)	(1)	(20,129)	-		
8399 與可能重分類之項目相關之所得稅	六(二十) (二十七)	11,585	-	6,604	-		
8360 後續可能重分類至損益之項目總額		(46,338)	(1)	(13,525)	-		
8300 其他綜合損益(淨額)		(\$ 47,065)	(1)	(\$ 52,110)	(1)		
8500 本期綜合損益總額		\$ 85,659	2	(\$ 40,844)	(1)		
淨利歸屬於：							
8610 母公司業主		\$ 132,724	3	\$ 11,266	-		
綜合損益總額歸屬於：							
8710 母公司業主		\$ 85,659	2	(\$ 40,844)	(1)		
基本每股盈餘	六(二十八)						
9750 基本每股盈餘		\$ 0.93		\$ 0.08			
稀釋每股盈餘							
9850 稀釋每股盈餘		\$ 0.93		\$ 0.08			

後附合併財務報表附註為本合併財務報告之一部分，請併同參閱。

董事長：陳龍水



經理人：陳龍水



會計主管：譚瑞貞



單位：新台幣千元

台灣良得電子股份有限公司及其子公司
合併財務報告
民國108年及107年1月1日至12月31日

附註	歸屬本公司		於本公司		留保		業盈餘		主其		他之		權益	
	資本公積	溢價	資本公積	溢價	資本公積	溢價	資本公積	溢價	國外營運機構財務報表換算之兌換差額	透過其他綜合損益按公允價值衡量之金融資產未實現損益	透過其他綜合損益按公允價值衡量之金融資產未實現損益	備供出售金融資產未實現損益	現金	總額
107年度														
107年1月1日餘額	\$ 1,424,846	\$ 271,479	\$ 297	\$ 297,038	\$ 74,975	\$ 601,114	(\$ 71,319)	\$ -	(\$ 2,642)	\$ 2,595,788				
追溯適用之調整數	-	-	-	-	23,512	-	(26,154)	-	2,642	-				
1月1日重編後餘額	1,424,846	271,479	297	297,038	74,975	624,626	(71,319)	(26,154)	-	2,595,788				
107年淨利	-	-	-	-	11,266	-	-	-	-	11,266				
本期其他綜合損益	-	-	-	-	(459)	(13,525)	(38,126)	-	-	(52,110)				
本期綜合損益總額	-	-	-	-	10,807	(13,525)	(38,126)	-	-	(40,844)				
盈餘指撥及分派														
提列法定盈餘公積	-	-	-	3,044	(3,044)	-	-	-	-	-				
提列特別盈餘公積	-	-	-	-	46,739	(46,739)	-	-	-	-				
107年12月31日餘額	\$ 1,424,846	\$ 271,479	\$ 297	\$ 300,082	\$ 121,714	\$ 585,650	(\$ 84,844)	(\$ 64,280)	\$ -	\$ 2,554,944				
108年度														
108年1月1日餘額	\$ 1,424,846	\$ 271,479	\$ 297	\$ 300,082	\$ 121,714	\$ 585,650	(\$ 84,844)	(\$ 64,280)	\$ -	\$ 2,554,944				
108年淨利	-	-	-	-	132,724	-	-	-	-	132,724				
本期其他綜合損益	-	-	-	-	161	(46,338)	(888)	-	-	(47,065)				
本期綜合損益總額	-	-	-	-	132,885	(46,338)	(888)	-	-	85,659				
股東逾時效未領取之股利	-	-	-	-	-	-	-	-	-	688				
盈餘指撥及分派														
提列法定盈餘公積	-	-	-	1,127	(1,127)	-	-	-	-	-				
提列特別盈餘公積	-	-	-	-	75,164	(75,164)	-	-	-	-				
現金股利	-	-	-	-	(71,242)	(71,242)	-	-	-	(71,242)				
108年12月31日餘額	\$ 1,424,846	\$ 271,479	\$ 985	\$ 301,209	\$ 196,878	\$ 571,002	(\$ 131,182)	(\$ 65,168)	\$ -	\$ 2,570,049				

後附合併財務報表附註為本合併財務報告之一部分，請併同參閱。



董事長：陳龍水



經理人：陳龍水



會計主管：譚瑞貞


 台灣良得電子股份有限公司及子公司
 合併現金流量表
 民國108年及107年1月1日至12月31日

單位：新台幣仟元

	附註	108年1月1日 至12月31日	107年1月1日 至12月31日
營業活動之現金流量			
本期稅前淨利		\$ 163,106	\$ 61,188
調整項目			
收益費損項目			
折舊費用(含投資性不動產及使用權資產)	六 (七)(八)(十)(二十五)	72,878	64,775
攤銷費用(含長期預付租金)	六(十二)(二十五)	342	5,168
預期信用減損損失(利益)	十二(二)	321	(17)
透過損益按公允價值衡量金融資產之淨(利益)損失	六(二)(二十三)	(31,735)	46,232
利息費用	六(二十四)	20,534	21,695
利息收入	六(二十二)	(2,460)	(2,675)
股利收入	六(二十二)	(2,562)	(3,323)
採用權益法認列之關聯企業及合資損失之份額	六(六)	10,125	1,326
處分及報廢不動產、廠房及設備損失(利益)	六(二十三)	5,459	(1,346)
處分投資損失(利益)	六(二十三)	2,797	(6,008)
不動產、廠房及設備減損損失	六(七)(二十一)	-	4,794
未實現外幣兌換(利益)損失	(620	428
與營業活動相關之資產/負債變動數			
與營業活動相關之資產之淨變動			
透過損益按公允價值衡量之金融資產-流動		19,349	(2,188)
應收票據淨額	(85,594	(2,793)
應收帳款淨額		48,538	(80,284)
其他應收款		52,445	(20,372)
存貨		46,143	(35,573)
預付款項		29,380	7,117
其他流動資產		52	558
與營業活動相關之負債之淨變動			
應付票據	(1,303	(10)
應付帳款		85,998	(73,053)
其他應付款項	(44,358	(107,331)
其他流動負債		10,286	(3,073)
應計退休金負債		1	(1)
營運產生之現金流入(流出)		399,122	(124,766)
收取之股利		2,562	3,323
收取之利息		2,460	2,675
支付之利息	(20,534	(21,695)
支付之所得稅	(59,642	(26,933)
營業活動之淨現金流入(流出)		323,968	(167,396)

(續次頁)

台灣良得電子股份有限公司及子公司
合併現金流量表
民國108年及107年1月1日至12月31日



單位：新台幣仟元

附註	108年1月1日 至12月31日	107年1月1日 至12月31日
投資活動之現金流量		
取得不動產、廠房及設備	六(七)(三十) (\$ 83,925)	(\$ 113,393)
處分不動產、廠房及設備價款	7,367	6,548
存出保證金減少(增加)	1,884	(1,139)
預付設備款減少	-	53
其他非流動資產增加	六(十二) (599)	-
其他非流動負債增加	-	(2)
投資活動之淨現金流出	(75,273)	(107,933)
籌資活動之現金流量		
短期借款增加	六(三十一) 2,767,932	2,391,540
短期借款減少	六(三十一) (2,714,372)	(2,428,573)
租賃本金償還	六(八) (7,460)	-
舉借長期借款	六(三十一) 93,000	246,566
償還長期借款	六(三十一) (322,930)	(337,920)
存入保證金(減少)增加	(574)	3,818
發放現金股利	六(十七) (71,242)	-
股東逾時效未領取之股利	688	-
籌資活動之淨現金流出	(254,958)	(124,569)
匯率變動對現金及約當現金之影響	(12,540)	(11,782)
本期現金及約當現金減少數	(18,803)	(411,680)
期初現金及約當現金餘額	267,707	679,387
期末現金及約當現金餘額	\$ 248,904	\$ 267,707

後附合併財務報表附註為本合併財務報告之一部分，請併同參閱。

董事長：陳龍水




經理人：陳龍水



會計主管：譚瑞貞




台灣良得電子股份有限公司及子公司
合併財務報表附註
民國108年度及107年度

單位：新台幣仟元
(除特別註明者外)

一、公司沿革

台灣良得電子股份有限公司(以下簡稱「本公司」)及子公司(以下本公司及子公司統稱「本集團」)於中華民國 67 年 8 月設立，主要從事各種電腦系統電源傳輸線組、電器類電源傳輸線組、資訊週邊產品訊號連結線、通訊系統高效連接線組、環保節能電子安定器、電子式電源開關及光纖被動原件等製造、加工及買賣業務等。本公司股票原奉財政部證券暨期貨管理委員會核准於財團法人中華民國證券櫃檯買賣中心上櫃，並於 81 年 2 月 1 日掛牌買賣；嗣經台灣證券交易所核准自民國 90 年 9 月 17 日股票轉上市掛牌買賣。

二、通過財務報告之日期及程序

本合併財務報告已於民國 109 年 3 月 27 日經董事會通過發布。

三、新發布及修訂準則及解釋之適用

(一) 已採用金融監督管理委員會(以下簡稱「金管會」)認可之新發布、修正後國際財務報導準則之影響

下表彙列金管會認可之民國 108 年適用之國際財務報導準則之新發布、修正及修訂之準則及解釋：

<u>新發布/修正/修訂準則及解釋</u>	<u>國際會計準則理事會 發布之生效日</u>
國際財務報導準則第9號之修正「具負補償之提前還款特性」	民國108年1月1日
國際財務報導準則第16號「租賃」	民國108年1月1日
國際會計準則第19號之修正「計畫之修正、縮減或清償」	民國108年1月1日
國際會計準則第28號之修正「關聯企業與合資之長期權益」	民國108年1月1日
國際財務報導解釋第23號「所得稅務處理之不確定性」	民國108年1月1日
2015-2017週期之年度改善	民國108年1月1日

除下列所述者外，本集團經評估上述準則及解釋對本集團財務狀況與財務績效並無重大影響：

1. 國際財務報導準則第 16 號「租賃」

國際財務報導準則第 16 號「租賃」取代國際會計準則第 17 號「租賃」及其相關解釋及解釋公告。此準則規定承租人應認列使用權資產及租賃負債(除租賃期間短於 12 個月或低價值標的資產之租賃外)；出租人會計處理仍相同，按營業租賃及融資租賃兩種類型處理，僅增加相關揭露。

2. 於適用金管會認可之民國 108 年 IFRSs 版本時，本集團對於國際財務報導準則第 16 號係採用不重編比較資訊(以下簡稱「修正式追溯調整」)，將屬承租人之租賃合約，於民國 108 年 1 月 1 日調增使用權資產 \$245,995，並調增租賃負債 \$25,715，及調減其他非流動資產 \$220,280。
3. 本集團於初次適用國際財務報導準則第 16 號，採用之實務權宜作法如下：
 - (1) 未重評估合約是否係屬(或包含)租賃，係按先前適用國際會計準則第 17 號及國際財務報導解釋第 4 號時已辨認為租賃之合約，適用國際財務報導準則第 16 號之規定處理。
 - (2) 將對具有合理類似特性之租賃組合使用單一折現率。
4. 本集團於計算租賃負債之現值時，係採用中國三年期公債之利率，其加權平均利率為 2.905%。
5. 本集團按國際會計準則第 17 號揭露營業租賃承諾之金額，採用初次適用日之增額借款利率折現之現值與民國 108 年 1 月 1 日認列之租賃負債的調節如下：

民國107年12月31日採國際會計準則第17號揭露之營業租賃承諾	\$ 27,012
民國108年1月1日採國際財務報導準則第16號應認列租賃負債之租賃合約總額	<u>\$ 27,012</u>
本集團初次適用日之增額借款利率	<u>2.905%</u>
民國108年1月1日採國際財務報導準則第16號認列之租賃負債	<u>\$ 25,715</u>

(二) 尚未採用金管會認可之新發布、修正後國際財務報導準則之影響

下表彙列金管會認可之民國 109 年適用之國際財務報導準則之新發布、修正及修訂之準則及解釋：

新發布/修正/修訂準則及解釋	國際會計準則理事會 發布之生效日
國際會計準則第1號及國際會計準則第8號之修正「揭露倡議-重大性之定義」	民國109年1月1日
國際財務報導準則第3號之修正「業務之定義」	民國109年1月1日
國際財務報導準則第9號、國際會計準則第39號及國際財務報導準則第7號之修正「利率指標變革」	民國109年1月1日

本集團經評估上述準則及解釋對本集團財務狀況與財務績效並無重大影響。

(三) 國際會計準則理事會已發布但尚未經金管會認可之國際財務報導準則之影響

下表彙列國際會計準則理事會已發布但尚未納入金管會認可之國際財務報導準則之新發布、修正及修訂之準則及解釋：

新發布/修正/修訂準則及解釋	國際會計準則理事會 發布之生效日
國際財務報導準則第10號及國際會計準則第28號之修正「投資者與其關聯企業或合資間之資產出售或投入」	待國際會計準則理事會決定
國際財務報導準則第17號「保險合約」	民國110年1月1日
國際會計準則第1號之修正「負債之流動或非流動分類」	民國111年1月1日

本集團經評估上述準則及解釋對本集團財務狀況與財務績效並無重大影響。

四、重要會計政策之彙總說明

編製本合併財務報告所採用之主要會計政策說明如下。除另有說明外，此等政策在所有報導期間一致地適用。

(一) 遵循聲明

本合併財務報告係依據證券發行人財務報告編製準則與金管會認可之國際財務報導準則、國際會計準則、解釋及解釋公告(以下簡稱 IFRSs)編製。

(二) 編製基礎

1. 除下列重要項目外，本合併財務報告係按歷史成本編製：

- (1) 按公允價值衡量之透過損益按公允價值衡量之金融資產。
 - (2) 按公允價值衡量之透過其他綜合損益按公允價值衡量之金融資產。
 - (3) 按退休基金資產減除確定福利義務現值之淨額認列之確定福利負債。
2. 編製符合 IFRSs 之財務報告需要使用一些重要會計估計，在應用本集團的會計政策過程中亦需要管理階層運用其判斷，涉及高度判斷或複雜性之項目，或涉及合併財務報告之重大假設及估計之項目，請詳附註五說明。

(三) 合併基礎

1. 合併報告編製原則

- (1) 本集團將所有子公司納入合併財務報告編製之個體。子公司指受本集團控制之個體(包括結構型個體)，當本集團暴露於來自對該個體之參與之變動報酬或對該等變動報酬享有權利，且透過對該個體之權力有能力影響該等報酬時，本集團即控制該個體。子公司自本集團取得控制之日起納入合併財務報告，於喪失控制之日起終止合併。
- (2) 集團內公司間之交易、餘額及未實現損益業已銷除。子公司之會計政策已作必要之調整，與本集團採用之政策一致。

- (3) 對子公司持股之變動若未導致喪失控制(與非控制權益之交易),係作為權益交易處理,亦即視為與業主間進行之交易。非控制權益之調整金額與所支付或收取對價之公允價值間之差額係直接認列於權益。
- (4) 當集團喪失對子公司之控制,對前子公司之剩餘投資係按公允價值重新衡量,並作為原始認列金融資產之公允價值或原始認列投資關聯企業或合資之成本,公允價值與帳面金額之差額認列為當期損益。對於先前認列於其他綜合損益與該子公司有關之所有金額,其會計處理與本集團若直接處分相關資產或負債之基礎相同,亦即如先前認列為其他綜合損益之利益或損失,於處分相關資產或負債時將被重分類為損益,則當喪失對子公司之控制時,將該利益或損失自權益重分類為損益。

2. 列入合併財務報告之子公司：

投資公司名稱	子公司名稱	業務性質	所持股權百分比		說明
			108年12月31日	107年12月31日	
台灣良得電子股份有限公司	怡富萬電業有限公司(香港)	從事電子配線組、訊號連接線、電源線組之生產及銷售	100	100	-
台灣良得電子股份有限公司	富林投資股份有限公司	經營各種投資事業	100	100	-
台灣良得電子股份有限公司	良得國際(SAMOA)有限公司	經營各種投資事業	100	100	-
台灣良得電子股份有限公司	良得日本股份有限公司	從事電子配線組、訊號連接線、電源線組之銷售	100	100	-
怡富萬電業有限公司(香港)	凱聯國際有限公司	不動產租賃	100	100	-
怡富萬電業有限公司(香港)	怡富萬科技公司(深圳)有限公司	生產經營電源線、電線、電子線以及從事電源線、電線、電子線相關產品的設計與開發	100	100	-
怡富萬電業有限公司(香港)	怡富萬電業(東莞)有限公司	生產銷售電線、電纜、塑膠配件及電子配件	100	100	-
怡富萬電業有限公司(香港)	怡富萬電業(惠州)有限公司	生產、加工及銷售電源線、電線、電子線、PVC塑料粒、銅線及其相關產品	100	100	-

投資公司名稱	子公司名稱	業務性質	所持股權百分比		說明
			108年12月31日	107年12月31日	
良得國際(SAMOA)有限公司	宏益投資(SAMOA)有限公司	經營各種投資事業	100	100	-
宏益投資(SAMOA)有限公司	蘇州豐茂科技有限公司	生產新型儀表元件、新型電子元件、電力電子元件及相關產品	100	100	-

3. 未列入合併財務報告之子公司：無。
4. 子公司會計期間不同之調整及處理方式：無。
5. 重大限制：無。
6. 對本集團具重大性之非控制權益之子公司：無。

(四) 外幣換算

本集團內每一個體之財務報告所列之項目，均係以該個體營運所處主要經濟環境之貨幣（即功能性貨幣）衡量。本合併財務報告係以本公司之功能性貨幣「新台幣」作為表達貨幣列報。

1. 外幣交易及餘額

- (1) 外幣交易採用交易日或衡量日之即期匯率換算為功能性貨幣，換算此等交易產生之換算差額認列為當期損益。
- (2) 外幣貨幣性資產及負債餘額，按資產負債表日之即期匯率評價調整，因調整而產生之換算差額認列為當期損益。
- (3) 外幣非貨幣性資產及負債餘額，屬透過損益按公允價值衡量者，按資產負債表日之即期匯率評價調整，因調整而產生之兌換差額認列為當期損益；屬透過其他綜合損益按公允價值衡量者，按資產負債表日之即期匯率評價調整，因調整而產生之兌換差額認列於其他綜合損益項目；屬非按公允價值衡量者，則按初始交易日之歷史匯率衡量。
- (4) 所有兌換損益於損益表之「其他利益及損失」列報。

2. 國外營運機構之換算

- (1) 功能性貨幣與表達貨幣不同之所有集團個體、關聯企業及聯合協議，其經營結果和財務狀況以下列方式換算為表達貨幣：
 - A. 表達於每一資產負債表之資產及負債係以該資產負債表日之收盤匯率換算；
 - B. 表達於每一綜合損益表之收益及費損係以當期平均匯率換算；及
 - C. 所有因換算而產生之兌換差額認列為其他綜合損益。

- (2)當部分處分或出售之國外營運機構為子公司時，係按比例將認列為其他綜合損益之累計兌換差額重新歸屬予該國外營運機構之非控制權益。惟當本集團即使仍保留對前子公司之部分權益，但已喪失對國外營運機構屬子公司之控制，則係以處分對國外營運機構之全部權益處理。

(五)資產負債區分流動及非流動之分類標準

1. 資產符合下列條件之一者，分類為流動資產：

- (1)預期將於正常營業週期中實現該資產，或意圖將其出售或消耗者。
- (2)主要為交易目的而持有者。
- (3)預期於資產負債表日後十二個月內實現者。
- (4)現金或約當現金，但於資產負債表日後至少十二個月交換或用以清償負債受到限制者除外。

本集團將所有不符合上述條件之資產分類為非流動。

2. 負債符合下列條件之一者，分類為流動負債：

- (1)預期將於正常營業週期中清償者。
- (2)主要為交易目的而持有者。
- (3)預期於資產負債表日後十二個月內到期清償者。
- (4)不能無條件將清償期限遞延至資產負債表日後至少十二個月者。負債之條款，可能依交易對方之選擇，以發行權益工具而導致清償者，不影響其分類。

本集團將所有不符合上述條件之負債分類為非流動。

(六)約當現金

約當現金係指短期並具高度流動性之投資，該投資可隨時轉換成定額現金且價值變動之風險甚小。定期存款符合前述定義且其持有目的係為滿足營運上之短期現金承諾者，分類為約當現金。

(七)透過損益按公允價值衡量之金融資產

1. 係指非屬按攤銷後成本衡量或透過其他綜合損益按公允價值衡量之金融資產。
2. 本集團對於符合慣例交易之透過損益按公允價值衡量之金融資產係採用交易日會計。
3. 本集團於原始認列時按公允價值衡量，相關交易成本認列於損益，後續按公允價值衡量，其利益或損失認列於損益。
4. 當收取股利之權利確立，與股利有關之經濟效益很有可能流入，及股利金額能可靠衡量時，本集團於損益認列股利收入。

(八) 透過其他綜合損益按公允價值衡量之金融資產

1. 係指原始認列時作一不可撤銷之選擇，將非持有供交易之權益工具投資的公允價值變動列報於其他綜合損益；或同時符合下列條件之債務工具投資：

- (1) 在以收取合約現金流量及出售為目的之經營模式下持有該金融資產。
- (2) 該金融資產之合約條款產生特定日期之現金流量，完全為支付本金及流通在外本金金額之利息。

2. 本集團對於符合交易慣例之透過其他綜合損益按公允價值衡量之金融資產係採用交易日會計。

3. 本集團於原始認列時按其公允價值加計交易成本衡量，後續按公允價值衡量：

屬權益工具之公允價值變動認列於其他綜合損益，於除列時，先前認列於其他綜合損益之累積利益或損失後續不得重分類至損益，轉列至保留盈餘項下。當收取股利之權利確立，與股利有關之經濟效益很有可能流入，及股利金額能可靠衡量時，本集團於損益認列股利收入。

(九) 應收帳款及票據

1. 係指依合約約定，已具無條件收取因移轉商品或勞務所換得對價金額權利之帳款及票據。

2. 屬未付息之短期應收帳款及票據，因折現之影響不大，本集團係以原始發票金額衡量。

(十) 金融資產減損

本集團於每一資產負債表日，就透過其他綜合損益按公允價值衡量之債務工具投資及按攤銷後成本衡量之金融資產，考量所有合理且可佐證之資訊（包括前瞻性者）後，對自原始認列後信用風險並未顯著增加者，按 12 個月預期信用損失金額衡量備抵損失；對自原始認列後信用風險已顯著增加者，按存續期間預期信用損失金額衡量備抵損失；就不包含重大財務組成部分之應收帳款或合約資產，按存續期間預期信用損失金額衡量備抵損失。

(十一) 金融資產之除列

本集團於符合下列情況之一時，將除列金融資產：

1. 收取來自金融資產現金流量之合約權利失效。
2. 移轉收取金融資產現金流量之合約權利，且業已移轉金融資產所有權之幾乎所有風險及報酬。
3. 移轉收取金融資產現金流量之合約權利，惟未保留對金融資產之控制。

(十二) 出租人之租賃交易－營業租賃

營業租賃之租賃收益扣除給予承租人之任何誘因，於租賃期間內按直線法攤銷認列為當期損益。

(十三) 存貨

存貨按成本與淨變現價值孰低者衡量，成本依加權平均法決定。製成品及在製品之成本包括原料、直接人工、其他直接成本及生產相關之製造費用（按正常產能分攤），惟不包括借款成本。比較成本與淨變現價值孰低時，採逐項比較法，淨變現價值係指在正常營業過程中之估計售價減除至完工尚須投入之估計成本及相關變動銷售費用後之餘額。

(十四) 待出售非流動資產

當非流動資產之帳面金額主要係透過出售交易而非繼續使用來回收，且高度很有可能出售時，分類為待出售資產，以其帳面價值與公允價值減出售成本孰低者衡量。

(十五) 採用權益法之投資—關聯企業

1. 關聯企業指所有本集團對其有重大影響而無控制之個體，一般係直接或間接持有其 20% 以上表決權之股份。本集團對關聯企業之投資採用權益法處理，取得時依成本認列。
2. 本集團對關聯企業取得後之損益份額認列為當期損益，對其取得後之其他綜合損益份額則認列為其他綜合損益。如本集團對任一關聯企業之損失份額等於或超過其在該關聯企業之權益（包括任何其他無擔保之應收款），本集團不認列進一步之損失，除非本集團對該關聯企業發生法定義務、推定義務或已代其支付款項。
3. 當關聯企業發生非損益及其他綜合損益之權益變動且不影響對關聯企業之持股比例時，本集團將歸屬於本集團可享有關聯企業份額下之權益變動按持股比例認列為「資本公積」。
4. 本集團與關聯企業間交易所產生之未實現損益業已依其對關聯企業之權益比例銷除；除非證據顯示該交易所轉讓之資產已減損，否則未實現損失亦予以銷除。關聯企業之會計政策已作必要之調整，與本集團採用之政策一致。
5. 當集團處分關聯企業時，如喪失對該關聯企業之重大影響，對於先前認列於其他綜合損益與該關聯企業有關之所有金額，其會計處理與本集團若直接處分相關資產或負債之基礎相同，亦即如先前認列為其他綜合損益之利益或損失，於處分相關資產或負債時將被重分類為損益，則當喪失對關聯企業之重大影響時，將該利益或損失自權益重分類為損益。如仍對該關聯企業有重大影響，僅按比例將先前在其他綜合損益中認列之金額依上述方式轉出。

(十六) 不動產、廠房及設備

1. 後續成本只有在與該項目有關之未來經濟效益很有可能流入本集團，且該項目之成本能可靠衡量時，才包括在資產之帳面金額或認列為一項單獨資產。被重置部分之帳面金額應除列。所有其他維修費用於發生時認列為當期損益。

2. 不動產、廠房及設備之後續衡量採成本模式，除土地不提折舊外，其他按估計耐用年限以直線法計提折舊。不動產、廠房及設備各項組成若屬重大，則單獨提列折舊。
3. 本集團於每一財務年度結束對各項資產之殘值、耐用年限及折舊方法進行檢視，若殘值及耐用年限之預期值與先前之估計不同時，或資產所含之未來經濟效益之預期消耗型態已有重大變動，則自變動發生日起依國際會計準則第 8 號「會計政策、會計估計變動及錯誤」之會計估計變動規定處理。各項資產之耐用年限如下：

房屋及建築	20 年 ~ 45 年
機器設備	3 年 ~ 10 年
其他設備	2 年 ~ 15 年

(十七) 承租人之租賃交易－使用權資產/租賃負債

民國 108 年度適用

1. 租賃資產於可供本集團使用之日認列為使用權資產及租賃負債。當租賃合約係屬短期租賃或低價值標的資產之租賃時，將租賃給付採直線法於租賃期間認列為費用。
2. 租賃負債於租賃開始日將尚未支付之租賃給付按本集團增額借款利率折現後之現值認列，租賃給付包括：
 - 固定給付，減除可收取之任何租賃誘因。
 - 後續採利息法按攤銷後成本法衡量，於租賃期間提列利息費用。當非屬合約修改造成租賃期間或租賃給付變動時，將重評估租賃負債，並將再衡量數調整使用權資產。
3. 使用權資產於租賃開始日按成本認列，成本包括：
 - 租賃負債之原始衡量金額。
 - 後續採成本模式衡量，於使用權資產之耐用年限屆滿時或租賃期間屆滿時兩者之較早者，提列折舊費用。當租賃負債重評估時，使用權資產將調整租賃負債之任何再衡量數。

(十八) 營業租賃(承租人)

民國 107 年度適用

營業租賃之給付扣除自出租人收取之任何誘因，於租賃期間內按直線法攤銷認列為當期損益。

(十九) 投資性不動產

投資性不動產於轉換日係依中華民國一般公認會計原則之重估價作為認定成本，後續衡量採成本模式。除土地外，按估計耐用年限以直線法提列折舊，耐用年限為 8~45 年。

(二十) 無形資產

無形資產主係電腦軟體，以取得成本認列，依直線法按估計耐用年限 3~5 年攤銷。

(二十一) 非金融資產減損

本集團於資產負債表日針對有減損跡象之資產，估計其可回收金額，當可回收金額低於其帳面價值時，則認列減損損失。可回收金額係指一項資產之公允價值減處分成本或其使用價值，兩者較高者。當以前年度已認列資產減損之情況不存在或減少時，則迴轉減損損失，惟迴轉減損損失而增加之資產帳面金額，不超過該資產若未認列減損損失情況下減除折舊或攤銷後之帳面金額。

(二十二) 借款

係指向銀行借入之長、短期款項。本集團於原始認列時按其公允價值減除交易成本衡量，後續就減除交易成本後之價款與贖回價值之任何差額，採有效利息法按攤銷程序於流通期間內認列利息費用於損益。

(二十三) 應付帳款及票據

1. 係指因賒購原物料、商品或勞務所發生之債務及因營業與非因營業而發生之應付票據。
2. 屬未付息之短期應付帳款及票據，因折現之影響不大，本集團係以原始發票金額衡量。

(二十四) 金融負債之除列

本集團於合約明定之義務履行、取消或到期時，除列金融負債。

(二十五) 員工福利

1. 短期員工福利

短期員工福利係以預期支付之非折現金額衡量，並於相關服務提供時認列為費用。

2. 退休金

(1) 確定提撥計畫

對於確定提撥計畫，係依權責發生基礎將應提撥之退休基金數額認列為當期之退休金成本。預付提撥金於可退還現金或減少未來給付之範圍內認列為資產。

(2) 確定福利計畫

- A. 確定福利計畫下之淨義務係以員工當期或過去服務所賺得之未來福利金額折現計算，並以資產負債表日之確定福利義務現值減除計畫資產之公允價值。確定福利淨義務每年由精算師採用預計單位福利法計算，折現率則參考資產負債表日與確定福利計畫之貨幣及期間一致之高品質公司債之市場殖利率決定；在高品質公司債無深度市場之國家，係使用政府公債（於資產負債表日）之市場殖利率。
- B. 確定福利計畫產生之再衡量數於發生當期認列於其他綜合損益，並表達於保留盈餘。

3. 員工酬勞及董監酬勞

員工酬勞及董監事酬勞係於具法律或推定義務且金額可合理估計時，認列為費用及負債。嗣後決議實際配發金額與估列金額有差異時，則按會計估計變動處理。另以股票發放員工酬勞者，計算股數之基礎為董事會決議日前一日收盤價。

(二十六) 所得稅

1. 所得稅費用包含當期及遞延所得稅。除與列入其他綜合損益或直接列入權益之項目有關之所得稅分別列入其他綜合損益或直接列入權益外，所得稅係認列於損益。
2. 本集團依據營運及產生應課稅所得之所在國家在資產負債表日已立法或已實質性立法之稅率計算當期所得稅。管理階層就適用所得稅相關法規定期評估所得稅申報之狀況，並在適用情況下根據預期須向稅捐機關支付之稅款估列所得稅負債。未分配盈餘依所得稅法加徵之所得稅，嗣盈餘產生年度之次年度於股東會通過盈餘分派案後，始就實際盈餘之分派情形，認列未分配盈餘所得稅費用。
3. 遞延所得稅採用資產負債表法，按資產及負債之課稅基礎與其於合併資產負債表之帳面金額所產生之暫時性差異認列。源自於原始認列之商譽所產生之遞延所得稅負債則不予認列，若遞延所得稅源自於交易中對資產或負債之原始認列，且在交易當時未影響會計利潤或課稅所得（課稅損失），則不予認列。若投資子公司及關聯企業產生之暫時性差異，本集團可以控制暫時性差異迴轉之時點，且暫時性差異很有可能於可預見之未來不會迴轉者則不予認列。遞延所得稅採用在資產負債表日已立法或已實質性立法，並於有關之遞延所得稅資產實現或遞延所得稅負債清償時預期適用之稅率（及稅法）為準。
4. 遞延所得稅資產於暫時性差異很有可能用以抵減未來應課稅所得之範圍內認列，並於每一資產負債表日重評估未認列及已認列之遞延所得稅資產。

5. 當有法定執行權將所認列之當期所得稅資產及負債金額互抵且有意圖以淨額基礎清償或同時實現資產及清償負債時，始將當期所得稅資產及當期所得稅負債互抵；當有法定執行權將當期所得稅資產及當期所得稅負債互抵，且遞延所得稅資產及負債由同一稅捐機關課徵所得稅之同一納稅主體、或不同納稅主體產生但各主體意圖以淨額基礎清償或同時實現資產及清償負債時，始將遞延所得稅資產及負債互抵。

(二十七) 股本

普通股分類為權益。直接歸屬於發行新股或認股權之增額成本以扣除所得稅後之淨額於權益中列為價款減項。

(二十八) 股利分配

分派予本公司股東之股利於本公司股東會決議分派股利時於財務報告認列，分派現金股利認列為負債，分派股票股利則認列為待分配股票股利，並於發行新股基準日時轉列普通股。

(二十九) 收入認列

本集團製造並銷售電子配線組、訊號連接線及電源線組之相關產品。收入係正常營業活動中對集團外顧客銷售商品已收或應收對價之公允價值，以扣除增值稅、銷貨退回、數量折扣及折讓之淨額表達。銷貨收入於產品之控制移轉予客戶時認列，且本集團並無尚未履行之履約義務可能影響客戶接受該產品。當產品被運送至指定地點，陳舊過時及滅失之風險已移轉予客戶，且客戶依據銷售合約接受商品，或有客觀證據證明所有接受標準皆已滿足時，商品交付方屬發生。

(三十) 營運部門

本集團營運部門資訊與提供給主要營運決策者之內部管理報告採一致之方式報導。主要營運決策者負責分配資源予營運部門並評估其績效，經辨識本集團之主要營運決策者為董事會。

五、重大會計判斷、假設及估計不確性之主要來源

本集團編製本合併財務報告時，管理階層已運用其判斷以決定所採用之會計政策，並依據資產負債表日當時之情況對於未來事件之合理預期以作出會計估計及假設。所作出之重大會計估計與假設可能與實際結果存有差異，將考量歷史經驗及其他因子持續評估及調整。該等估計及假設具有導致資產及負債帳面金額於下個財務年度重大調整之風險。請詳下列對重大會計判斷、估計與假設不確定性之說明：

(一)會計政策採用之重要判斷

無。

(二)重要會計估計及假設

存貨之評價

由於存貨須以成本與淨變現價值孰低者計價，故本集團必須運用判斷及估計決定資產負債表日存貨之淨變現價值。由於科技快速變遷，本集團評估資產負債表日存貨因正常損耗、過時陳舊或無市場銷售價值之金額，並將存貨成本沖減至淨變現價值。此存貨評價主要係依未來特定期間內之產品需求為估計基礎，故可能產生重大變動。

民國 108 年 12 月 31 日，本集團存貨之帳面金額為\$648,551。

六、重要會計項目之說明

(一)現金及約當現金

	<u>108年12月31日</u>	<u>107年12月31日</u>
庫存現金	\$ 5,949	\$ 6,036
支票存款及活期存款	242,955	242,317
定期存款	599	19,354
減：帳列「其他非流動資產」	(599)	-
合計	<u>\$ 248,904</u>	<u>\$ 267,707</u>

1. 本集團往來之金融機構信用品質良好，且本集團與多家金融機構往來以分散信用風險，預期發生違約之可能性甚低。
2. 本集團因保證保函等用途受限之現金及約當現金計\$599(表列「1900 其他非流動資產」)，請詳附註八之說明。

(二) 透過損益按公允價值衡量之金融資產

項	目	108年12月31日	107年12月31日
流動項目：			
強制透過損益按公允價值衡量之金融資產			
上市櫃公司股票		\$ 82,951	\$ 105,096
評價調整		5,724	(26,010)
合計		<u>\$ 88,675</u>	<u>\$ 79,086</u>
非流動項目：			
強制透過損益按公允價值衡量之金融資產			
非上市、上櫃、興櫃股票		\$ 1,187	\$ 2,934
評價調整		(1,187)	(2,934)
合計		<u>\$ -</u>	<u>\$ -</u>

1. 透過損益按公允價值衡量之金融資產認列於損益之明細如下：

	108年度	107年度
強制透過損益按公允價值衡量之金融資產		
權益工具	<u>\$ 28,937</u>	<u>(\$ 40,224)</u>

2. 本集團民國 108 年及 107 年 12 月 31 日透過損益按公允價值衡量之金融資產未有提供質押之情形。

3. 相關信用風險資訊請詳附註十二、(二)。

(三) 透過其他綜合損益按公允價值衡量之金融資產

項	目	108年12月31日	107年12月31日
非流動項目：			
權益工具			
非上市、上櫃、興櫃股票		\$ 100,368	\$ 100,368
評價調整		(74,921)	(73,811)
合計		<u>\$ 25,447</u>	<u>\$ 26,557</u>

1. 本集團選擇將屬策略性投資分類為透過其他綜合損益按公允價值衡量之金融資產，該等投資於民國 108 年及 107 年 12 月 31 日之公允價值分別為\$25,447 及\$26,557。

2. 透過其他綜合損益按公允價值衡量之金融資產認列於損益及綜合損益之明細如下：

	108年度	107年度
透過其他綜合損益按公允價值衡量之權益工具		
認列於其他綜合損益之公允價值變動	<u>(\$ 1,110)</u>	<u>(\$ 47,657)</u>

3. 在不考慮所持有之擔保品或其他信用增強之情況下，最能代表本集團持有透過其他綜合損益按公允價值衡量之金融資產，於民國 108 年及 107 年 12 月 31 日信用風險最大之暴險金額分別為\$25,447 及\$26,557。

4. 本集團民國 108 年及 107 年 12 月 31 日透過其他綜合損益按公允價值衡量之金融資產未有提供質押之情形。

5. 相關信用風險資訊請詳附註十二、(二)。

(四) 應收票據及帳款

	108年12月31日	107年12月31日
應收票據	\$ 155,995	\$ 71,778
應收帳款	\$ 1,851,051	\$ 1,936,147
減：備抵損失	(744)	(15,566)
	<u>\$ 1,850,307</u>	<u>\$ 1,920,581</u>

1. 應收帳款及應收票據之帳齡分析如下：

	108年12月31日		107年12月31日	
	應收帳款	應收票據	應收帳款	應收票據
未逾期	\$ 1,803,866	\$ 155,995	\$ 1,865,387	\$ 71,778
逾期1-30天	22,999	-	42,072	-
逾期31-90天	17,174	-	10,633	-
逾期91天以上	7,012	-	18,055	-
	<u>\$ 1,851,051</u>	<u>\$ 155,995</u>	<u>\$ 1,936,147</u>	<u>\$ 71,778</u>

以上係以逾期天數為基準進行之帳齡分析。

2. 本集團未有將應收票據及應收帳款提供作為質押擔保之情形。

3. 民國 108 年 12 月 31 日，本集團計有 \$141,712 之應收票據貼現在外，若發票人到期拒絕付款，本集團負有清償義務，惟在一般情況下，本集團不預期發票人會拒絕付款。本集團因應收票據貼現所產生之負債列報為其他應付款項下。

4. 在不考慮所持有之擔保品或其他信用增強之情況下，最能代表本集團應收票據於民國 108 年及 107 年 12 月 31 日信用風險最大之暴險金額分別為 \$155,995 及 \$71,778；最能代表本集團應收帳款於民國 108 年及 107 年 12 月 31 日信用風險最大之暴險金額分別為 \$1,850,307 及 \$1,920,581。

5. 相關信用風險資訊請詳附註十二、(二)。

(五) 存貨

	108年12月31日		
	成本	備抵跌價損失	帳面金額
原料	\$ 299,017	(\$ 13,090)	\$ 285,927
在製品	29,599	(96)	29,503
製成品	350,762	(17,641)	333,121
合計	<u>\$ 679,378</u>	<u>(\$ 30,827)</u>	<u>\$ 648,551</u>

	107年12月31日		
	成本	備抵跌價損失	帳面金額
原料	\$ 307,404	(\$ 10,592)	\$ 296,812
在製品	32,584	(180)	32,404
製成品	384,608	(19,130)	365,478
合計	<u>\$ 724,596</u>	<u>(\$ 29,902)</u>	<u>\$ 694,694</u>

本集團當期認列為費損之存貨成本：

	108年度	107年度
已出售存貨成本	\$ 4,214,689	\$ 4,118,496
存貨跌價損失	1,900	3,847
其他	(24,783)	(6,059)
	<u>\$ 4,191,806</u>	<u>\$ 4,116,284</u>

(六) 採用權益法之投資

1. 明細如下：

	108年12月31日	107年12月31日
關聯企業：		
碧耀顧問(SAMOA)有限公司	\$ 29,819	\$ 34,945
靈巧有限公司	138,449	150,120
	<u>\$ 168,268</u>	<u>\$ 185,065</u>

2. 本集團重大關聯企業之基本資訊如下：

公司名稱	主要營業場所	持股比率		關係之性質	衡量方法
		108年12月31日	107年12月31日		
碧耀顧問(SAMOA)有限公司	薩摩亞	22.35%	22.35%	註	權益法
靈巧有限公司	薩摩亞	45.00%	45.00%	註	權益法

註：係本集團之被投資公司。

3. 本集團重大關聯企業之彙總性財務資訊如下：

(1) 資產負債表

	碧耀顧問(SAMOA)有限公司	
	108年12月31日	107年12月31日
流動資產	\$ 165,715	\$ 221,142
非流動資產	25,511	43,795
流動負債	(57,809)	(108,585)
非流動負債	-	-
淨資產總額	<u>\$ 133,417</u>	<u>\$ 156,352</u>

	<u>靈巧有限公司</u>	
	<u>108年12月31日</u>	<u>107年12月31日</u>
流動資產	\$ -	\$ -
非流動資產	307,664	333,601
流動負債	-	-
非流動負債	-	-
淨資產總額	<u>\$ 307,664</u>	<u>\$ 333,601</u>

(2) 綜合損益表

	<u>碧耀顧問(SAMOA)有限公司</u>	
	<u>108年度</u>	<u>107年度</u>
收入	\$ 241,704	\$ 285,523
繼續營業單位本期淨損	(\$ 19,381)	(\$ 7,940)
其他綜合損益(稅後淨額)	-	-
本期綜合損益總額	<u>(\$ 19,381)</u>	<u>(\$ 7,940)</u>
自關聯企業收取之股利	<u>\$ -</u>	<u>\$ -</u>

	<u>靈巧有限公司</u>	
	<u>108年度</u>	<u>107年度</u>
收入	\$ -	\$ -
繼續營業單位本期淨(損)利	(\$ 12,875)	\$ 996
其他綜合損益(稅後淨額)	-	-
本期綜合損益總額	<u>(\$ 12,875)</u>	<u>\$ 996</u>
自關聯企業收取之股利	<u>\$ -</u>	<u>\$ -</u>

(七) 不動產、廠房及設備

	<u>土地</u>	<u>房屋及建築</u>	<u>機器設備</u>	<u>其他</u>	<u>未完工程 及待驗設備</u>	<u>合計</u>
108年1月1日						
成本	\$ 51,531	\$ 805,820	\$ 262,346	\$ 108,102	\$ 6,693	\$1,234,492
累計折舊及減損	<u>-</u>	<u>(28,754)</u>	<u>(74,000)</u>	<u>(68,803)</u>	<u>-</u>	<u>(171,557)</u>
	<u>\$ 51,531</u>	<u>\$ 777,066</u>	<u>\$ 188,346</u>	<u>\$ 39,299</u>	<u>\$ 6,693</u>	<u>\$1,062,935</u>
108年						
1月1日	\$ 51,531	\$ 777,066	\$ 188,346	\$ 39,299	\$ 6,693	\$1,062,935
增添	-	10,259	39,834	2,670	13,818	66,581
處分	-	-	(7,627)	(4,098)	(1,101)	(12,826)
重分類	-	-	9,661	-	(9,661)	-
折舊費用	-	(16,913)	(31,877)	(9,936)	-	(58,726)
淨兌換差額	<u>-</u>	<u>(30,167)</u>	<u>(7,935)</u>	<u>(1,007)</u>	<u>(415)</u>	<u>(39,524)</u>
12月31日	<u>\$ 51,531</u>	<u>\$ 740,245</u>	<u>\$ 190,402</u>	<u>\$ 26,928</u>	<u>\$ 9,334</u>	<u>\$1,018,440</u>
108年12月31日						
成本	\$ 51,531	\$ 784,579	\$ 264,976	\$ 54,016	\$ 9,334	\$1,164,436
累計折舊及減損	<u>-</u>	<u>(44,334)</u>	<u>(74,574)</u>	<u>(27,088)</u>	<u>-</u>	<u>(145,996)</u>
	<u>\$ 51,531</u>	<u>\$ 740,245</u>	<u>\$ 190,402</u>	<u>\$ 26,928</u>	<u>\$ 9,334</u>	<u>\$1,018,440</u>

	土地	房屋及建築	機器設備	其他	未完工程 及待驗設備	合計
107年1月1日						
成本	\$ 51,531	\$ 949,097	\$ 280,103	\$ 137,154	\$ 11,436	\$1,429,321
累計折舊及減損	—	(62,055)	(106,425)	(84,792)	—	(253,272)
	<u>\$ 51,531</u>	<u>\$ 887,042</u>	<u>\$ 173,678</u>	<u>\$ 52,362</u>	<u>\$ 11,436</u>	<u>\$1,176,049</u>
107年						
1月1日	\$ 51,531	\$ 887,042	\$ 173,678	\$ 52,362	\$ 11,436	\$1,176,049
增添	—	5,109	48,309	6,259	18,155	77,832
處分	—	—	(14,146)	(4,840)	—	(18,986)
重分類	—	1,329	19,213	2,250	(22,792)	—
折舊費用	—	(16,558)	(35,300)	(11,243)	—	(63,101)
減損損失	—	—	—	(4,794)	—	(4,794)
轉待出售	—	(88,924)	—	—	—	(88,924)
淨兌換差額	—	(10,932)	(3,408)	(695)	(106)	(15,141)
12月31日	<u>\$ 51,531</u>	<u>\$ 777,066</u>	<u>\$ 188,346</u>	<u>\$ 39,299</u>	<u>\$ 6,693</u>	<u>\$1,062,935</u>
107年12月31日						
成本	\$ 51,531	\$ 805,820	\$ 262,346	\$ 108,102	\$ 6,693	\$1,234,492
累計折舊及減損	—	(28,754)	(74,000)	(68,803)	—	(171,557)
	<u>\$ 51,531</u>	<u>\$ 777,066</u>	<u>\$ 188,346</u>	<u>\$ 39,299</u>	<u>\$ 6,693</u>	<u>\$1,062,935</u>

1. 本集團房屋及建築之重大組成部分係建物及裝修工程，按 20~45 年提列折舊。
2. 以不動產、廠房及設備提供擔保之資訊，請詳附註八之說明。
3. 本集團之其他設備經評估其可回收金額小於帳面價值，故本集團於民國 107 年度認列減損損失 \$4,794。

(八) 租賃交易－承租人

民國 108 年度適用

1. 本集團租賃之標的資產包括土地及建物，租賃合約之期間通常介於 4 到 50 年。租賃合約是採個別協商並包含各種不同的條款及條件，未有加諸其他之限制。
2. 使用權資產之帳面價值與認列之折舊費用資訊如下：

	108年12月31日 帳面金額	108年度 折舊費用
土地	\$ 206,983	\$ 4,731
房屋	17,286	7,747
	<u>\$ 224,269</u>	<u>\$ 12,478</u>

3. 與租賃合約有關之損益項目資訊如下：

	<u>108年度</u>
<u>影響當期損益之項目</u>	
租賃負債之利息費用	\$ 651

4. 本集團於民國 108 年度租賃現金流出總額為\$7,460。

(九) 租賃交易－出租人

1. 本集團於民國 108 年度基於營業租賃合約認列\$11,135 之租金收入，內中無屬變動租賃給付。

2. 本集團以營業租賃出租之租賃給付之到期日分析如下：

	<u>108年12月31日</u>
不超過一年	\$ 24,759
超過一年但不超過五年	110,105
五年以上	<u>45,213</u>
合計	<u>\$ 180,077</u>

(十) 投資性不動產

	<u>土地</u>	<u>房屋及建築</u>	<u>合計</u>
108年1月1日			
成本	\$ 85,597	\$ 66,412	\$ 152,009
累計折舊	<u>—</u>	<u>(41,134)</u>	<u>(41,134)</u>
	<u>\$ 85,597</u>	<u>\$ 25,278</u>	<u>\$ 110,875</u>
<u>108年</u>			
1月1日	\$ 85,597	\$ 25,278	\$ 110,875
增添	—	—	—
折舊費用	<u>—</u>	<u>(1,674)</u>	<u>(1,674)</u>
12月31日	<u>\$ 85,597</u>	<u>\$ 23,604</u>	<u>\$ 109,201</u>
108年12月31日			
成本	\$ 85,597	\$ 66,412	\$ 152,009
累計折舊	<u>—</u>	<u>(42,808)</u>	<u>(42,808)</u>
	<u>\$ 85,597</u>	<u>\$ 23,604</u>	<u>\$ 109,201</u>

	<u>土地</u>	<u>房屋及建築</u>	<u>合計</u>
107年1月1日			
成本	\$ 85,597	\$ 66,412	\$ 152,009
累計折舊	-	(39,460)	(39,460)
	<u>\$ 85,597</u>	<u>\$ 26,952</u>	<u>\$ 112,549</u>
<u>107年</u>			
1月1日	\$ 85,597	\$ 26,952	\$ 112,549
增添	-	-	-
折舊費用	-	(1,674)	(1,674)
12月31日	<u>\$ 85,597</u>	<u>\$ 25,278</u>	<u>\$ 110,875</u>
107年12月31日			
成本	\$ 85,597	\$ 66,412	\$ 152,009
累計折舊	-	(41,134)	(41,134)
	<u>\$ 85,597</u>	<u>\$ 25,278</u>	<u>\$ 110,875</u>

1. 投資性不動產之租金收入及直接營運費用：

	<u>108年度</u>	<u>107年度</u>
投資性不動產之租金收入	<u>\$ 8,685</u>	<u>\$ 8,717</u>
當期產生租金收入之投資性不動產所發生之直接營運費用	<u>\$ 2,095</u>	<u>\$ 2,100</u>

2. 本集團持有之投資性不動產於民國 108 年及 107 年 12 月 31 日之公允價值分別為\$370,657 及\$313,982，其中民國 108 年 12 月 31 日係參考鄰近地段類似不動產之交易價格評價；民國 107 年 12 月 31 日係依獨立評價專家之評價結果。專家評價係採用比較法及收益法，屬第二等級公允價值，收益法之主要假設如下：

	<u>107年12月31日</u>
每坪租金	\$ 0.542
空置率	16.67%
費用率	50.00%

3. 以投資性不動產提供擔保之資訊，請詳附註八之說明。

(十一) 待出售非流動資產

1. 本集團於民國 103 年 2 月 25 日經董事會決議，配合未來營運需求及深圳地區城市更新改造，擬將現有工廠廠區土地使用權及更新改造權利與深圳美佳華實業有限公司進行合作，交換取得龍華新區觀瀾大道商務辦公住宅綜合商住建築及現金補償款，並已於民國 103 年 3 月 1 日簽訂合作框架協議書。本集團另於民國 106 年 8 月 25 日與深圳美佳華實業有限公司之子公司深圳民基置業發展有限公司簽訂拆遷補償協議，並變更深圳民基置業發展有限公司為交易相對人及向政府有關部門申報之主體。當地政府有關部門刻正批覆將現有工廠廠區土地使用權變更為商務辦公住宅綜合商住建築用地中，本集團已於 107 年 1 月 31 日交付相關房地項目，故轉列待出售非流動資產。
2. 本集團業已收取深圳民基置業發展有限公司現金補償款計 \$257,810(人民幣 60,000 仟元)。本集團於 106 年度估列因廠房遷移所發生之搬遷損失、安置職工等費用計 \$227,716，並以上述現金補償款做為費用之歸墊。截至民國 108 年 12 月 31 日止，尚未實際支付之費用包含應付職工資遣費等計 \$4,297(帳列「2200 其他應付款」項下)。
3. 交換取得之商務辦公住宅綜合商住建築及現金補償款預期將超過相關淨資產之帳面價值，故將該等單位分類為待出售處分群組時，並無應認列之減損損失。
4. 待出售處分群組之資產：

	<u>108年12月31日</u>	<u>107年12月31日</u>
不動產、廠房及設備	\$ 87,292	\$ 88,924
土地使用權	<u>15,499</u>	<u>15,786</u>
總計	<u>\$ 102,791</u>	<u>\$ 104,710</u>

(十二) 長期預付租金 (列報於「其他非流動資產」)

民國 107 年度適用

	<u>107年12月31日</u>
土地使用權	<u>\$ 220,820</u>

1. 民國 107 年度認列之租金費用為 \$4,562。
2. 本集團於民國 81 年與深圳市規劃和國土資源委員會簽訂位於深圳市之設定土地使用權合約，租年限為 50 年，於租約簽訂時業已全額支付。
3. 本集團為配合未來營運需求及深圳地區城市更新改造，將現有工廠廠區土地使用權及更新改造權利與深圳民基置業發展有限公司進行合作，交換取得龍華新區觀瀾大道商務辦公住宅綜合商住建築，並於 107 年 1 月 31 日交付相關房地項目，故將土地使用權 \$15,499 轉列為待出售處分群組，請詳附註六(十一)說明。

4. 本集團於民國 102 年 11 月 8 日與博羅縣人民政府簽訂博羅縣投資開發項目協議書，本集團已於民國 104 年 12 月取得所有土地使用權，租用年限為 50 年。

(十三) 短期借款

借款性質	108年12月31日	利率區間	擔保品
銀行借款			
短期擔保借款	\$ 70,000	0.98%	投資性不動產
信用借款	518,000	0.96%~1.05%	無
	<u>\$ 588,000</u>		
借款性質	107年12月31日	利率區間	擔保品
銀行借款			
短期擔保借款	\$ 100,000	0.98%~0.99%	不動產、廠房及設備 及投資性不動產
信用借款	434,440	0.96%~3.65%	無
	<u>\$ 534,440</u>		

(十四) 其他應付款

	108年12月31日	107年12月31日
應收票據貼現負債	\$ 141,712	\$ -
應付薪資及獎金	102,556	92,662
應付加工費	52,516	53,173
應付運費	27,109	26,604
應付設備款	23,846	41,190
應付員工及董監酬勞	12,666	4,172
應付職工資遣費	5,194	24,914
應付勞務費	4,234	17,755
其他應付款項-關係人	-	40,493
應付租金	-	674
其他	70,786	67,960
	<u>\$ 440,619</u>	<u>\$ 369,597</u>

1. 其他應付款項-關係人之資訊，請詳附註七之說明。
2. 本集團因廠房搬遷而估列應付職工資遣費及設備搬運運費等費用，相關之說明請詳附註六(十一)。

(十五) 長期借款

借款性質	借款期間及還款方式	利率區間	擔保品	108年12月31日
長期銀行借款				
信用借款	自106年12月29日至109年12月29日，並按季付息，自首次動用日起屆滿15個月後，分8期平均攤還本金	1.27%	無	\$ 29,000
信用借款	自107年4月9日至110年4月9日，並按季付息，自首次動用日起屆滿一年後，分8期平均攤還本金	2.81%	無	44,965
擔保借款	自108年12月6日至111年12月6日，並按月計息，自首次動用日起屆滿一年後，分8期平均攤還本金	1.45%	投資性不動產	51,000
信用借款	自108年12月6日至111年12月6日，並按月計息，自首次動用日起屆滿一年後，分8期平均攤還本金	1.45%	無	42,000
信用借款	自107年10月11日至110年10月11日，並按季付息，自首次動用日起屆滿一年後，分8期平均攤還本金	2.81%	無	47,960
信用借款	自107年10月17日至110年10月11日，並按季付息，自首次動用日起屆滿一年後，分8期平均攤還本金	2.81%	無	<u>41,966</u>
				256,891
減：一年或一營業週期內到期之長期借款 (表列「2300 其他流動負債」)				(<u>103,940</u>)
				<u>\$ 152,951</u>

借款性質	借款期間及還款方式	利率區間	擔保品	107年12月31日
長期銀行借款				
信用借款	自105年10月21日至108年9月4日，每六個月付息，自首次動用日起屆滿兩年後，依雙方約定分期攤還本金	3.92%	無	\$ 107,494
信用借款	自106年11月13日至109年11月13日，並按季付息，自首次動用日起屆滿兩年後，分4期平均攤還本金	3.61%	無	92,140
信用借款	自106年12月29日至109年12月29日，並按季付息，自首次動用日起屆滿15個月後，分8期平均攤還本金	1.27%	無	58,000
信用借款	自107年4月9日至110年4月9日，並按季付息，自首次動用日起屆滿一年後，分8期平均攤還本金	3.21%	無	61,426
擔保借款	自107年11月22日至110年11月22日，並按月計息，自首次動用日起屆滿一年後，分8期平均攤還本金	1.45%	投資性不動產	53,000
信用借款	自107年11月22日至110年11月22日，並按月計息，自首次動用日起屆滿一年後，分8期平均攤還本金	1.45%	無	40,000
信用借款	自107年10月11日至110年10月11日，並按季付息，自首次動用日起屆滿一年後，分8期平均攤還本金	3.21%	無	49,142
信用借款	自107年10月17日至110年10月11日，並按季付息，自首次動用日起屆滿一年後，分8期平均攤還本金	3.25%	無	42,998
				504,200
減：一年或一營業週期內到期之長期借款 (表列「2300 其他流動負債」)				(151,853)
				<u>\$ 352,347</u>

(十六) 退休金(列報於「其他非流動負債」)

1. (1) 本公司及國內子公司依據「勞動基準法」之規定，訂有確定福利之退休辦法，適用於民國 94 年 7 月 1 日實施「勞工退休金條例」前所有正式員工之服務年資，以及於實施「勞工退休金條例」後選擇繼續適用勞動基準法員工之後續服務年資。員工符合退休條件者，退休金之支付係根據服務年資及退休前 6 個月之平均薪資計算，15 年以內(含)的服務年資每滿一年給予兩個基數，超過 15 年之服務年資每滿一年給予一個基數，惟累積最高以 45 個基數為限。本公司按月就薪資總額 2% 提撥退休基金，以勞工退休準備金監督委員會之名義專戶儲存於台灣銀行。另本公司於每年年度終了前，估算前項勞工退休準備金專戶餘額，若該餘額不足給付次一年度內預估符合退休條件之勞工依前述計算之退休金數額，本公司將於次年度三月底前一次提撥其差額。

(2) 資產負債表認列之金額如下：

	<u>108年12月31日</u>	<u>107年12月31日</u>
確定福利義務現值	(\$ 10,281)	(\$ 10,211)
計畫資產公允價值	<u>6,017</u>	<u>5,708</u>
淨確定福利負債	(\$ <u>4,264</u>)	(\$ <u>4,503</u>)

(3) 淨確定福利負債之變動如下：

	確定福利 義務現值	計畫資產 公允價值	淨確定 福利負債
108年			
1月1日餘額	(\$ 10,211)	\$ 5,708	(\$ 4,503)
利息(費用)收入	(115)	<u>65</u>	(50)
	<u>(10,326)</u>	<u>5,773</u>	<u>(4,553)</u>
再衡量數：			
計畫資產報酬(不包括包含 於利息收入或費用之金額)	-	194	194
人口統計假設變動影響數	(25)	-	(25)
財務假設變動影響數	(123)	-	(123)
經驗調整	<u>193</u>	<u>-</u>	<u>193</u>
	<u>45</u>	<u>194</u>	<u>239</u>
	<u>(10,281)</u>	<u>5,967</u>	<u>(4,314)</u>
提撥退休基金	<u>-</u>	<u>50</u>	<u>50</u>
12月31日餘額	(\$ <u>10,281</u>)	\$ <u>6,017</u>	(\$ <u>4,264</u>)

	確定福利 義務現值	計畫資產 公允價值	淨確定 福利負債
107年			
1月1日餘額	(\$ 9,558)	\$ 5,437	(\$ 4,121)
利息(費用)收入	(121)	68	(53)
	(9,679)	5,505	(4,174)
再衡量數：			
計畫資產報酬(不包括包含 於利息收入或費用之金 額)	-	151	151
人口統計假設變動影響數	(33)	-	(33)
財務假設變動影響數	(166)	-	(166)
經驗調整	(333)	-	(333)
	(532)	151	(381)
	(10,211)	5,656	(4,555)
提撥退休基金	-	52	52
12月31日餘額	(\$ 10,211)	\$ 5,708	(\$ 4,503)

(4) 本公司之確定福利退休計畫基金資產，係由臺灣銀行按該基金年度投資運用計畫所定委託經營項目之比例及金額範圍內，依勞工退休基金收支保管及運用辦法第六條之項目（即存放國內外之金融機構，投資國內外上市、上櫃或私募之權益證券及投資國內外不動產之證券化商品等）辦理委託經營，相關運用情形係由勞工退休基金監理會進行監督。該基金之運用，其每年決算分配之最低收益，不得低於依當地銀行二年定期存款利率計算之收益，若有不足，則經主管機關核准後由國庫補足。因本公司無權參與該基金之運作及管理，故無法依國際會計準則第19號第142段規定揭露計畫資產公允價值之分類。

108年及107年12月31日構成該基金總資產之公允價值，請詳政府公告之各年度之勞工退休基金運用報告。

(5) 有關退休金之精算假設彙總如下：

	108年度	107年度
折現率	0.8%	1.125%
未來薪資增加率	4.25%	4.5%

對於未來死亡率之假設係按照各國已公布的統計數字及經驗估計。

因採用之主要精算假設變動而影響之確定福利義務現值分析如下：

	折現率		未來薪資增加率	
	增加0.25%	減少0.25%	增加0.25%	減少0.25%
108年12月31日				
對確定福利義務現值之影響	\$ 315	(\$ 330)	(\$ 312)	\$ 299
107年12月31日				
對確定福利義務現值之影響	\$ 334	(\$ 350)	(\$ 331)	\$ 318

上述之敏感度分析係基於其他假設不變的情況下分析單一假設變動之影響。實務上許多假設的變動則可能是連動的。敏感度分析係與計算資產負債表之淨退休金負債所採用的方法一致。

本期編製敏感度分析所使用之方法與假設與前期相同。

(6) 本集團於民國 109 年度預計支付予退休計畫之提撥金為 \$50。

(7) 截至 108 年 12 月 31 日，該退休計畫之加權平均存續期間為 13 年。退休金支付之到期分析如下：

短於1年	\$	3,699
2-5年		4,082
5年以上		4,004
	\$	<u>11,785</u>

2. (1) 自民國 94 年 7 月 1 日起，本公司及國內子公司依據「勞工退休金條例」，訂有確定提撥之退休辦法，適用於本國籍之員工。本公司及國內子公司就員工選擇適用「勞工退休金條例」所定之勞工退休金制度部分，每月按薪資之 6% 提繳勞工退休金至勞保局員工個人帳戶，員工退休金之支付依員工個人之退休金專戶及累積收益之金額採月退休金或一次退休金方式領取。
- (2) 怡富萬科技(深圳)有限公司、怡富萬電業(東莞)有限公司、怡富萬電業(惠州)有限公司及蘇州豐茂科技有限公司按中華人民共和國政府規定之養老保險制度每月依當地員工薪資總額之一定比率提撥養老保險金。每位員工之退休金由政府管理統籌安排，本集團除按月提撥外，無進一步義務。
- (3) 除怡富萬電業有限公司、良得國際(SAMOA)有限公司、宏益投資(SAMOA)有限公司、凱聯國際有限公司未聘任員工而無相關員工退休辦法外，良得日本股份有限公司係聘任兼職員工，依當地規定無需認列相關退休金成本。
- (4) 民國 108 年及 107 年度，本集團依上開退休金辦法認列之退休金成本分別為 \$29,513 及 \$54,007。

(十七) 股本

1. 民國 108 年 12 月 31 日，本公司額定資本額為 \$1,800,000，分為 180,000 仟股(含員工認股權憑證可認購股數 10,000 仟股)實收資本額為 \$1,424,846，每股面額 10 元。

2. 本公司於民國 105 年 5 月 27 日股東會決議通過擬以私募方式辦理現金增資發行普通股案，現金增資用途為充實營運資金或購買機器設備或設建廠房或為策略聯盟發展相關事務使用。前述股東會決議通過之私募股數以不超過普通股 28,000 仟股之額度內，授權董事會一次辦理募資完成。本次私募普通股之權利義務除證交法規定有流通轉讓之限制且須於交付日滿三年並補辦公開發行後才能申請上市掛牌交易外，餘與其他之已發行普通股同。本公司於民國 105 年 8 月 12 日經董事會決議以民國 105 年 8 月 12 日為定價日，每股私募價格 17 元，已符合私募價格不得低於參考價格 18.02 元之八成規定。私募總股數 28,000 仟股，總股款計 \$476,000，並將增資基準日授權董事長依實際股款收足情形另行訂定之。增資基準日為民國 105 年 8 月 16 日，此增資業已辦理變更登記完竣。

(十八) 資本公積

依公司法規定，超過票面金額發行股票所得之溢額及受領贈與之所得之資本公積，除得用於彌補虧損外，於公司無累積虧損時，按股東原有股份之比例發給新股或現金。另依證券交易法之相關規定，以上開資本公積撥充資本時，每年以其合計數不超過實收資本額百分之十為限。公司非於盈餘公積填補資本虧損仍有不足時，不得以資本公積補充之。

(十九) 保留盈餘

1. 依本公司章程規定，本公司每年度如有獲利，於提撥員工酬勞及董事監察人酬勞前，應預先保留彌補累積虧損數額，並就其餘額提撥員工酬勞不低於百分之二及董事監察人酬勞不高於百分之五。本公司年度總決算如有盈餘，除依法提繳所得稅外，應先彌補以往年度虧損，次提撥百分之十為法定盈餘公積，但法定盈餘公積已達公司資本總額時，不在此限。另依相關法令之規定提列或迴轉特別盈餘公積後，併同累積未分配盈餘，由董事會擬具盈餘分配案，提請股東會決議分配之。

前項員工酬勞及董事監察人酬勞應由董事會以董事三分之二以上之出席，及出席董事過半數同意之決議行之，並報告股東會。員工酬勞得以股票或現金為之，發放對象得包括符合一定條件之從屬公司員工，擬以股票發放時，董事會應決議分派之股數及總金額；另董事監察人酬勞以發放現金為限。

本公司股利政策採穩健平衡原則，並參酌獲利狀況、財務結構及公司未來發展等因素，就當年度所分配之股利中提撥至少百分之十發放現金股利。但董事會得依當時整體營運狀況及資金規劃調整之，並提請股東會決議之。

2. 法定盈餘公積除彌補公司虧損及按股東原有股份之比例發給新股或現金外，不得使用之，惟發給新股或現金者，以該項公積超過實收資本額百分之二十五之部分為限。

3. (1) 本公司分派盈餘時，依法令規定須就當年度資產負債表日之其他權益項目借方餘額提列特別盈餘公積始得分派，嗣後其他權益項目借方餘額迴轉時，迴轉金額得列入可供分派盈餘中。
- (2) 首次採用 IFRSs 時，民國 101 年 4 月 6 日金管證發字第 1010012865 號函提列之特別盈餘公積，本公司於嗣後使用、處分或重分類相關資產時，得就原提列特別盈餘公積之比例予以迴轉，前述相關資產若為投資性不動產時，屬土地部分於處分或重分類時迴轉，屬土地以外之部分，則於使用期間逐期迴轉。
4. 本公司於民國 108 年 6 月 21 日及 107 年 6 月 8 日經股東會決議通過民國 107 年及 106 年度盈餘分派案如下：

	107年度		106年度	
	金額	每股股利(元)	金額	每股股利(元)
法定盈餘公積	\$ 1,127		\$ 3,044	
提列特別盈餘公積	75,164		46,739	
現金股利	71,242	\$ 0.50	-	\$ -

5. 有關員工酬勞及董監酬勞資訊，請詳附註六（二十六）。

(二十) 其他權益項目

	108年		
	未實現評價損益	外幣換算	總計
1月1日	(\$ 64,280)	(\$ 84,844)	(\$ 149,124)
評價調整	(1,110)	-	(1,110)
評價調整之稅額	222	-	222
外幣換算差異數：			
- 集團	-	(57,923)	(57,923)
- 集團之稅額	-	11,585	11,585
12月31日	<u>(\$ 65,168)</u>	<u>(\$ 131,182)</u>	<u>(\$ 196,350)</u>

	107年			
	備供出售投資	未實現評價損益	外幣換算	總計
1月1日	(\$ 2,642)	\$ -	(\$ 71,319)	(\$ 73,961)
評價調整轉出至保留盈餘	2,642	-	-	2,642
評價調整轉入至其他權益	-	(26,154)	-	(26,154)
評價調整	-	(47,657)	-	(47,657)
評價調整之稅額	-	9,531	-	9,531
外幣換算差異數：				
- 集團	-	-	(20,129)	(20,129)
- 集團之稅額	-	-	4,026	4,026
- 稅率改變之影響	-	-	2,578	2,578
12月31日	<u>\$ -</u>	<u>(\$ 64,280)</u>	<u>(\$ 84,844)</u>	<u>(\$ 149,124)</u>

(二十一) 營業收入

客戶合約收入之細分

本集團之收入源於某一時點移轉之商品，收入均為銷貨收入，收入可細分為下列主要產品別：

	<u>108年度</u>	<u>107年度</u>
電腦系統電源傳輸線組	\$ 1,484,869	\$ 1,315,388
電器類電源傳輸線組	613,611	623,558
資訊週邊產品訊號聯結線	2,608,084	2,542,303
通訊系統高效連接線組	2,798	-
其他	60	602
合計	<u>\$ 4,709,422</u>	<u>\$ 4,481,851</u>

(二十二) 其他收入

	<u>108年度</u>	<u>107年度</u>
拆遷補償收入	\$ 29,482	\$ 115,199
租金收入	11,135	11,188
利息收入	2,460	2,675
股利收入	2,562	3,323
其他收入—其他	9,111	14,522
	<u>\$ 54,750</u>	<u>\$ 146,907</u>

本集團因拆遷廠房所獲取之補償收入之說明請詳六(十一)。

(二十三) 其他利益及損失

	<u>108年度</u>	<u>107年度</u>
透過損益按公允價值衡量之金融資產 淨利益(損失)	\$ 31,734	(\$ 46,232)
不動產、廠房及設備減損損失	-	(4,794)
處分投資(損失)利益	(2,797)	6,008
處分不動產、廠房及設備(損失)利益	(5,459)	1,346
淨外幣兌換(損失)利益	(32,127)	28,920
什項支出	(11,904)	(3,695)
	<u>(\$ 20,553)</u>	<u>(\$ 18,447)</u>

(二十四) 財務成本

	<u>108年度</u>	<u>107年度</u>
利息費用	\$ 19,883	\$ 21,695
其他財務費用	651	-
	<u>\$ 20,534</u>	<u>\$ 21,695</u>

(二十五)費用性質之額外資訊

	108年度			107年度		
	屬營業 成本者	屬營業 費用者	合計	屬營業 成本者	屬營業 費用者	合計
	員工福利費用	\$ 958,628	\$ 130,344	\$1,088,972	\$ 992,045	\$ 206,075
折舊費用(註)	46,659	24,545	71,204	42,966	20,135	63,101
攤銷費用	-	342	342	-	606	606

註：民國 108 年及 107 年度之金額中並未包含投資性不動產之折舊金額分別為\$1,674 及\$1,674(帳列「7020 其他利益及損失」)。

(二十六)員工福利費用

	108年度	107年度
薪資費用	\$ 1,000,587	\$ 1,030,679
勞健保費用	11,261	18,025
退休金費用	29,563	54,059
其他用人費用	47,561	95,357
	<u>\$ 1,088,972</u>	<u>\$ 1,198,120</u>

1. 依本公司公司章程規定，本公司每年度如有獲利，於提撥員工酬勞及董事監察人酬勞前，應預先保留彌補累積虧損數額，並就其餘額提撥員工酬勞不低於百分之二及董事監察人酬勞不高於百分之五。

2. 本公司民國 108 年及 107 年度員工酬勞估列金額分別為\$8,558 及\$2,819；董監酬勞估列金額分別為\$4,108 及\$1,353，前述金額帳列薪資費用科目。

經董事會決議之民國 107 年度員工酬勞及董監酬勞與民國 107 年度財務報表認列之金額一致。

本公司董事會通過之員工及董監酬勞相關資訊可至公開資訊觀測站查詢。

3. 上列員工福利費用不包含本集團因廠房遷移產生之員工離職福利費用，請詳附註六(十一)說明。

(二十七) 所得稅

1. 所得稅費用

(1) 所得稅費用組成部分：

	108年度	107年度
當期所得稅：		
當期所得產生之所得稅	\$ 24,202	\$ 47,879
以前年度所得稅低估數	35	1,322
當期所得稅總額	<u>24,237</u>	<u>49,201</u>
遞延所得稅：		
暫時性差異之原始產生及迴轉	6,145	(21,023)
稅率改變之影響	-	21,744
所得稅費用	<u>\$ 30,382</u>	<u>\$ 49,922</u>

(2) 與其他綜合損益相關之所得稅金額：

	108年度	107年度
國外營運機構換算差額	\$ 11,585	\$ 4,026
確定福利義務之再衡量數	(40)	78
透過其他綜合損益按公允價值衡量之金融資產未實現評價損益	222	9,531
稅率改變之影響	-	2,423
	<u>\$ 11,767</u>	<u>\$ 16,058</u>

2. 所得稅費用與會計利潤關係：

	108年度	107年度
稅前淨利按法定稅率計算之所得稅	\$ 41,083	\$ 8,147
按稅法規定剔除項目之所得稅影響數	(4,695)	9,794
按稅法規定免課稅之所得	(6,041)	8,327
以前年度所得稅低估數	35	1,322
稅法修正之所得稅影響數	-	21,744
最低稅負制之所得稅影響數	-	588
所得稅費用	<u>\$ 30,382</u>	<u>\$ 49,922</u>

3. 因暫時性差異而產生之各遞延所得稅資產或負債金額如下：

	108年			
	1月1日	認列於 損益	認列於其他 綜合損益	12月31日
暫時性差異：				
-遞延所得稅資產：				
呆帳損失	\$ 544	(\$ 544)	\$ -	\$ -
存貨跌價損失	1,712	(1,224)	-	488
未實現退休金損失	1,900	-	-	1,900
未休假獎金	348	(39)	-	309
未實現兌換損失	119	8,393	-	8,512
透過其他綜合損益按 公允價值衡量之金 融資產未評價損益	14,762	-	222	14,984
國外營運機構兌換差額	17,242	-	11,585	28,827
其他	-	-	-	-
小計	\$ 36,627	\$ 6,586	\$ 11,807	\$ 55,020
-遞延所得稅負債：				
國外長期股權投資收益	(\$ 122,541)	(\$ 12,798)	\$ -	(\$ 135,339)
提撥退休金財稅差異	(619)	-	-	(619)
確定福利計畫再衡量數	(957)	-	(40)	(997)
未實現兌換利益	-	-	-	-
其他	(3,509)	41	-	(3,468)
小計	(\$ 127,626)	(\$ 12,757)	(\$ 40)	(\$ 140,423)
合計	(\$ 90,999)	(\$ 6,171)	\$ 11,767	(\$ 85,403)

	107年			
	1月1日	認列於 損益	認列於其他 綜合損益	12月31日
暫時性差異：				
-遞延所得稅資產：				
呆帳損失	\$ 488	\$ 56	\$ -	\$ 544
存貨跌價損失	1,573	139	-	1,712
未實現退休金損失	1,615	285	-	1,900
未休假獎金	410	(62)	-	348
未實現兌換損失	2,477	(2,358)	-	119
透過其他綜合損益按 公允價值衡量之金 融資產未評價損益	4,446	785	9,531	14,762
國外營運機構兌換差額	11,311	(673)	6,604	17,242
其他	3,691	(3,691)	-	-
小計	\$ 26,011	(\$ 5,519)	\$ 16,135	\$ 36,627
-遞延所得稅負債：				
國外長期股權投資收益	(\$ 127,487)	\$ 4,946	\$ -	(\$ 122,541)
提撥退休金財稅差異	(526)	(93)	-	(619)
確定福利計畫再衡量數	(880)	-	(77)	(957)
未實現兌換利益	-	-	-	-
其他	(3,431)	(78)	-	(3,509)
小計	(\$ 132,324)	\$ 4,775	(\$ 77)	(\$ 127,626)
合計	(\$ 106,313)	(\$ 744)	\$ 16,058	(\$ 90,999)

4. 本公司營利事業所得稅申報案業經稅捐稽徵機關核定至民國 106 年度。
5. 本公司之合併子公司-富林投資股份有限公司之營利事業所得稅結算申報，經稅捐稽徵機關核定至民國 106 年。

(二十八) 每股盈餘

	108年度		
	<u>稅後金額</u>	<u>加權平均流通 在外股數(仟股)</u>	<u>每股盈餘 (元)</u>
<u>基本每股盈餘</u>			
歸屬於母公司之本期淨利	<u>\$ 132,724</u>	<u>142,485</u>	<u>\$ 0.93</u>
<u>稀釋每股盈餘</u>			
歸屬於母公司普通股股東之 本期淨利	132,724	142,485	
具稀釋作用之潛在普通股 之影響			
員工酬勞	<u>-</u>	<u>316</u>	
屬於母公司普通股股東之本期 淨利加潛在普通股之影響	<u>\$ 132,724</u>	<u>142,801</u>	<u>\$ 0.93</u>
	107年度		
	<u>稅後金額</u>	<u>加權平均流通 在外股數(仟股)</u>	<u>每股盈餘 (元)</u>
<u>基本每股盈餘</u>			
歸屬於母公司之本期淨利	<u>\$ 11,266</u>	<u>142,485</u>	<u>\$ 0.08</u>
<u>稀釋每股盈餘</u>			
歸屬於母公司普通股股東之 本期淨利	11,266	142,485	
具稀釋作用之潛在普通股 之影響			
員工酬勞	<u>-</u>	<u>117</u>	
屬於母公司普通股股東之本期 淨利加潛在普通股之影響	<u>\$ 11,266</u>	<u>142,602</u>	<u>\$ 0.08</u>

(二十九) 營業租賃

民國 107 年度適用

本集團之租賃協議係以營業租賃方式將帳列「投資性不動產」之商辦大樓樓層出租，該些協議自民國 105 年至 111 年屆滿，且該些協議並無續約權。另因不可取消合約之未來最低應收租賃給付總額如下：

	<u>107年12月31日</u>
不超過一年	\$ 8,729
超過一年但不超過五年	<u>12,301</u>
	<u>\$ 21,030</u>

(三十) 現金流量補充資訊

僅有部分現金支付之投資活動：

	<u>108年度</u>	<u>107年度</u>
購置不動產、廠房及設備	\$ 66,581	\$ 77,832
加：期初應付設備款	41,190	76,751
減：期末應付設備款	(23,846)	(41,190)
本期支付現金	<u>\$ 83,925</u>	<u>\$ 113,393</u>

(三十一) 來自籌資活動之負債之變動

	<u>短期借款</u>	<u>長期借款(包含 一年內到期)</u>	<u>來自籌資活動之 負債總額</u>
108年1月1日	\$ 534,440	\$ 504,200	\$ 1,038,640
籌資現金流量之變動	53,560	(229,930)	(176,370)
匯率變動之影響	-	(17,379)	(17,379)
108年12月31日	<u>\$ 588,000</u>	<u>\$ 256,891</u>	<u>\$ 844,891</u>
	<u>短期借款</u>	<u>長期借款(包含 一年內到期)</u>	<u>來自籌資活動之 負債總額</u>
107年1月1日	\$ 572,728	\$ 600,029	\$ 1,172,757
籌資現金流量之變動	(37,033)	(91,354)	(128,387)
匯率變動之影響	(1,255)	(4,475)	(5,730)
107年12月31日	<u>\$ 534,440</u>	<u>\$ 504,200</u>	<u>\$ 1,038,640</u>

七、關係人交易

(一) 母公司與最終控制者

無。

(二) 關係人之名稱及關係

<u>關係人名稱</u>	<u>與本集團之關係</u>
蘇州泰鋒科技有限公司(蘇州泰鋒)	採權益法之被投資公司

(三) 與關係人間之重大交易事項

1. 其他應付關係人款項

	<u>108年12月31日</u>	<u>107年12月31日</u>
其他應付款		
蘇州泰鋒	<u>\$ -</u>	<u>\$ 40,493</u>

其他應付關係人款項主要係子公司營運週轉資金需求，向蘇州泰鋒科技有限公司借款產生之其他應付款項。該其他應付款項並無計息。

2. 資金貸與關係人

請詳附註十三(一)1.。

3. 為關係人提供背書保證情形

請詳附註十三(一)2.。

(四) 主要管理階層薪酬資訊

	<u>108年度</u>	<u>107年度</u>
薪資及其他短期員工福利	\$ 18,353	\$ 15,870

八、質押之資產

本集團之資產提供擔保明細如下：

資產項目	帳面價值		擔保用途
	108年12月31日	107年12月31日	
不動產、廠房及設備	\$ 60,235	\$ 60,723	借款額度擔保
投資性不動產	90,441	92,025	借款額度擔保
其他非流動資產			
-受限制資產	599	-	保證保函
	<u>\$ 151,275</u>	<u>\$ 152,748</u>	

九、重大或有負債及未認列之合約承諾

(一) 或有事項

無。

(二) 承諾事項

1. 請詳附註六(二十九)之說明。

2. 關係人提供背書保證情形，請詳附註十三(一)2.。

3. 已簽約但尚未發生之資本支出

	<u>108年12月31日</u>	<u>107年12月31日</u>
不動產、廠房及設備	\$ 30,028	\$ 51,581

十、重大之災害損失

無。

十一、重大之期後事項

本公司為維護公司信用及股東權益，於民國 109 年 3 月 27 日董事會決議通過擬自民國 109 年 3 月 30 日至 109 年 5 月 29 日止，於公開市場買回 1,000 仟股，預計買回區間價格為每股新台幣 22 元至 30 元之間。

十二、其他

(一) 資本管理

本集團之資本管理目標，係為保障集團能繼續經營，維持最佳資本結構以降低資金成本，並為股東提供報酬。為了維持或調整資本結構，本集團可能會調整支付予股東之股利金額、退還資本予股東、發行新股或出售資產以降低債務。本集團利用負債資產比率以監控其資本，該比率係按負債總額除以資產總額計算。

	108年12月31日	107年12月31日
總負債	\$ 2,165,911	\$ 2,355,075
總權益	2,570,049	2,554,944
總資產	\$ 4,735,960	\$ 4,910,019
負債資產比率	46%	48%

(二) 金融工具

1. 金融工具之種類

	108年12月31日	107年12月31日
<u>金融資產</u>		
透過損益按公允價值衡量之金融資產		
指定透過損益按公允價值衡量之金融資產	\$ 88,675	\$ 79,086
透過其他綜合損益按公允價值衡量之金融資產		
選擇指定之權益工具投資	\$ 25,447	\$ 26,557
按攤銷後成本衡量之金融資產		
現金及約當現金	\$ 248,904	\$ 267,707
應收票據	155,995	71,778
應收帳款	1,850,307	1,920,581
其他應收款	7,081	64,215
存出保證金	1,285	3,169
	\$ 2,263,572	\$ 2,327,450

	108年12月31日	107年12月31日
<u>金融負債</u>		
按攤銷後成本衡量之金融負債		
短期借款	\$ 588,000	\$ 534,440
應付票據	1,684	2,987
應付帳款	648,287	720,941
其他應付帳款	440,619	369,597
長期借款(包含一年或一營業週期內到期)	256,891	504,200
存入保證金	6,974	7,662
	<u>\$ 1,942,455</u>	<u>\$ 2,139,827</u>
租賃負債	<u>\$ 18,182</u>	<u>\$ -</u>

2. 風險管理政策

- (1) 本集團日常營運受多項財務風險之影響，包含市場風險(包括匯率風險、利率風險、及價格風險)、信用風險及流動性風險。
- (2) 風險管理工作由本集團財務部按照董事會核准之政策執行。本集團財務部透過與集團內各營運單位密切合作，以負責辨認、評估與規避財務風險。董事會對整體風險管理訂有書面原則，亦對特定範圍與事項提供書面政策，例如匯率風險、利率風險、信用風險、衍生與非衍生金融工具之使用，以及剩餘流動資金之投資。

3. 重大財務風險之性質及程度

(1) 市場風險

匯率風險

- A. 本集團係跨國營運，因此受相對與本公司及各子公司功能性貨幣不同的交易所產生之匯率風險，主要為美元、人民幣及港幣。相關匯率風險來自未來之商業交易及已認列之資產與負債。
- B. 本集團管理階層已訂定政策，規定集團內各公司管理相對其功能性貨幣之匯率風險。
- C. 本集團持有若干國外營運機構投資，其淨資產承受外幣換算風險。
- D. 本集團從事之業務涉及若干非功能性貨幣(本公司及部分子公司之功能性貨幣為新台幣、部分子公司之功能性貨幣為美元、人民幣及港幣)，故受匯率波動之影響，具重大匯率波動影響之外幣資產及負債資訊如下：

108年12月31日			
(外幣：功能性貨幣)	外幣(仟元)	匯率	帳面金額 (新台幣)
<u>金融資產</u>			
<u>貨幣性項目</u>			
美金：新台幣	\$ 53,319	29.98	\$ 1,598,505
人民幣：港幣	949	1.1154	4,074
美金：人民幣	3,068	6.983	91,971
美金：港幣	278	7.789	8,340
<u>採權益法之長期股權投資</u>			
美金：新台幣	5,613	29.98	168,268
<u>金融負債</u>			
<u>貨幣性項目</u>			
美金：新台幣	287	29.98	8,615
美金：人民幣	702	6.983	21,039
美金：港幣	12,050	7.789	361,252
107年12月31日			
(外幣：功能性貨幣)	外幣(仟元)	匯率	帳面金額 (新台幣)
<u>金融資產</u>			
<u>貨幣性項目</u>			
美金：新台幣	\$ 53,348	30.72	\$ 1,638,860
港幣：新台幣	5,046	3.921	19,785
美金：人民幣	7,836	6.8658	240,721
美金：港幣	219	7.8347	6,720
<u>採權益法之長期股權投資</u>			
美金：新台幣	6,024	30.72	185,065
<u>金融負債</u>			
<u>貨幣性項目</u>			
美金：新台幣	2,270	30.72	69,725
美金：人民幣	8,929	6.8658	274,316
美金：港幣	15,137	7.8347	465,003

E. 本集團貨幣性項目因匯率波動具重大影響於民國108年及107年度認列之全部兌換(損失)利益彙總金額分別為(\$32,127)及\$28,920。

F. 本集團因重大匯率波動影響之外幣市場風險分析如下：

108年度			
敏感度分析			
(外幣：功能性貨幣)	變動幅度	影響稅前損益	影響其他 綜合損益
<u>金融資產</u>			
<u>貨幣性項目</u>			
美金：新台幣	1%	\$ 15,985	\$ -
人民幣：港幣	1%	41	-
美金：人民幣	1%	920	-
美金：港幣	1%	83	-
<u>金融負債</u>			
<u>貨幣性項目</u>			
美金：新台幣	1%	86	-
美金：人民幣	1%	210	-
美金：港幣	1%	3,613	-
107年度			
敏感度分析			
(外幣：功能性貨幣)	變動幅度	影響稅前損益	影響其他 綜合損益
<u>金融資產</u>			
<u>貨幣性項目</u>			
美金：新台幣	1%	\$ 16,389	\$ -
港幣：新台幣	1%	198	-
美金：人民幣	1%	2,407	-
美金：港幣	1%	67	-
<u>金融負債</u>			
<u>貨幣性項目</u>			
美金：新台幣	1%	697	-
美金：人民幣	1%	2,743	-
美金：港幣	1%	4,650	-

價格風險

- A. 本集團暴露於價格風險的權益工具，係所持有帳列於透過損益按公允價值衡量之金融資產及透過其他綜合損益按公允價值衡量之金融資產。為管理權益工具投資之價格風險，本集團將其投資組合分散，其分散之方式係根據本集團設定之限額進行。
- B. 本集團主要投資於國內公司發行之權益工具，此等權益工具之價格會因該投資標的未來價值之不確定性而受影響。若該等權益工具價格上升或下跌1%，而其他所有因素維持不變之情況下，對民國108年及107年度之稅後淨利因來自透過損益按公允價值衡量之權益工具之利益或損失將分別增加或減少\$709及\$633；對其他綜合損益因分類為透過其他綜合損益按公允價值衡量之權益投資之利益或損失分別增加或減少\$204及\$212。

現金流量利率風險

- A. 本集團之利率風險主要來自按浮動利率發行之長期借款，使集團暴露於現金流量利率風險。於民國 108 年及 107 年度，本集團按浮動利率發行之借款主要為美元及新台幣計價。
- B. 當美元及新台幣借款利率上升或下跌 0.25%，而其他所有因素維持不變之情況下，民國 108 年及 107 年度之稅後淨利將分別減少或增加 \$526 及 \$1,016，主要係因浮動利率借款導致利息費用隨之變動所致。

(2) 信用風險

- A. 本集團之信用風險係因客戶或金融工具之交易對手無法履行合約義務而導致本集團財務損失之風險，主要來自交易對手無法清償按收款條件支付之應收帳款。
- B. 本集團係以集團角度建立信用風險之管理。本集團依內部明定之授信政策，集團內各營運個體與每一新客戶於訂定付款及提出交貨之條款與條件前，須對其進行管理及信用風險分析。內部風險控管係透過考慮其財務狀況、過往經驗及其他因素，以評估客戶之信用品質。個別風險之限額係董事會依內部或外部之評等而制訂，並定期監控信用額度之使用。
- C. 本集團採用 IFRS 9 提供前提假設，作為判斷自原始認列後金融工具之信用風險是否有顯著增加之依據：
當合約款項按約定之支付條款逾期超過 30 天，視為金融資產自原始認列後信用風險已顯著增加。
- D. 本集團按客戶評等之特性將對客戶之應收帳款分組，採用簡化作法以準備矩陣為基礎估計預期信用損失。
- E. 本集團納入台灣經濟研究院景氣觀測報告對未來前瞻性的考量調整按特定期間歷史及現時資訊所建立之損失率，以估計應收帳款的備抵損失，民國 108 年及 107 年 12 月 31 日之準備矩陣如下：

	未逾期	逾期1-30天	逾期31-90天
<u>108年12月31日</u>			
預期損失率	0.001%~0.05%	0.2%~0.3%	1%~5%
帳面價值總額	\$ 1,803,866	\$ 22,999	\$ 17,174
備抵損失	(311)	(11)	(10)
<u>108年12月31日</u>			
	逾期91天以上	合計	
預期損失率	5%~100%		
帳面價值總額	\$ 7,012	\$ 1,851,051	
備抵損失	(412)	(744)	

	<u>未逾期</u>	<u>逾期1-30天</u>	<u>逾期31-90天</u>
<u>107年12月31日</u>			
預期損失率	0.001%~0.05%	0.20%~0.30%	1%~5%
帳面價值總額	\$ 1,865,387	\$ 42,072	\$ 10,633
備抵損失	(359)	(127)	(182)
<u>107年12月31日</u>			
	<u>逾期91天以上</u>	<u>合計</u>	
預期損失率	5%~100%		
帳面價值總額	\$ 18,055	\$ 1,936,147	
備抵損失	(14,898)	(15,566)	

F. 本集團採簡化作法之應收帳款備抵損失變動表如下：

	<u>108年</u>		<u>107年</u>	
	<u>應收帳款</u>		<u>應收帳款</u>	
1月1日	\$	15,566	\$	15,575
追溯適用IFRS 9影響數		-		-
提列減損損失		321		-
減損損失迴轉		-	(17)
因無法收回而沖銷之款項	(15,120)		-
匯率影響數	(23)		8
12月31日	\$	<u>744</u>	\$	<u>15,566</u>

(3) 流動性風險

A. 現金流量預測是由集團內各營運個體執行，並由集團財務部予以彙總。集團財務部監控集團流動資金需求之預測，確保其有足夠資金得以支應營運需要，此等預測考量集團之財務比率目標及外部監管法令之要求。

B. 下表係本集團之非衍生金融負債及以淨額或總額交割之衍生金融負債，按相關到期日予以分組，非衍生金融負債係依據資產負債表日至合約到期日之剩餘期間進行分析；衍生金融負債係依據資產負債表日至預期到期日之剩餘期間進行分析。下表所揭露之合約現金流量金額係未折現之金額。

非衍生金融負債：

<u>108年12月31日</u>	<u>一年以下</u>	<u>1至5年內</u>	<u>5年以上</u>
短期借款	\$ 588,000	\$ -	\$ -
應付票據	1,684	-	-
應付帳款	648,287	-	-
其他應付款	440,619	-	-
租賃負債	8,138	11,528	-
長期借款(包含一年或一營業週期內到期)	107,095	155,588	-
其他金融負債	5,487	1,057	430

非衍生金融負債：

107年12月31日	一年以下	1至5年內	5年以上
短期借款	\$ 534,440	\$ -	\$ -
應付票據	2,987	-	-
應付帳款	720,941	-	-
其他應付款	369,597	-	-
長期借款(包含一年或 一營業週期內到期)	168,888	363,192	-
其他金融負債	6,129	1,087	446

(三) 公允價值資訊

1. 為衡量金融及非金融工具之公允價值所採用評價技術的各等級定義如下：

第一等級：企業於衡量日可取得之相同資產或負債於活絡市場之報價(未經調整)。活絡市場係指有充分頻率及數量之資產或負債交易發生，以在持續基礎上提供定價資訊之市場。本集團投資之上市櫃股票投資、受益憑證皆屬之。

第二等級：資產或負債直接或間接之可觀察輸入值，但包括於第一等級之報價者除外。

第三等級：資產或負債之不可觀察輸入值。本集團之透過其他綜合損益按公允價值衡量之金融資產屬之。

2. 以成本衡量之投資性不動產的公允價值資訊請詳附註六、(十)說明。

3. 非以公允價值衡量之金融工具(包括現金及約當現金、應收票據、應收帳款、其他應收款、短期借款、應付票據、應付帳款及其他應付款)的帳面金額係公允價值之合理近似值。

4. 以公允價值衡量之金融及非金融工具，本集團依資產及負債之性質、特性及風險及公允價值等級之基礎分類，相關資訊如下：

(1) 本集團依資產及負債之性質分類，相關資訊如下：

108年12月31日	第一等級	第二等級	第三等級	合計
資產				
<u>重複性公允價值</u>				
透過損益按公允價值衡量 之金融資產				
權益證券	\$ 88,675	\$ -	\$ -	\$ 88,675
透過其他綜合損益按公允 價值衡量之金融資產				
權益證券	-	-	25,447	25,447
合計	<u>\$ 88,675</u>	<u>\$ -</u>	<u>\$ 25,447</u>	<u>\$ 114,122</u>

107年12月31日	第一等級	第二等級	第三等級	合計
資產				
<u>重複性公允價值</u>				
透過損益按公允價值衡量				
之金融資產				
權益證券	\$ 79,086	\$ -	\$ -	\$ 79,086
透過其他綜合損益按公允				
價值衡量之金融資產				
權益證券	-	-	26,557	26,557
合計	<u>\$ 79,086</u>	<u>\$ -</u>	<u>\$ 26,557</u>	<u>\$ 105,643</u>

(2) 本集團用以衡量公允價值所使用之方法及假設說明如下：

A. 本集團採用市場報價作為公允價輸入值(即第一等級)者，依工具之特性分列如下：

上市(櫃)公司股票

市場報價

收盤價

B. 除上述有活絡市場之金融工具外，其餘金融工具之公允價值係以評價技術或參考交易對手報價取得。透過評價技術所取得之公允價值可參照其他實質上條件及特性相似之金融工具之現時公允價值、現金流量折現法或以其他評價技術，包括以合併資產負債表日可取得之市場資訊運用模型計算而得(例如櫃買中心參考殖利率曲線、Reuters 商業本票利率平均報價)。

C. 當評估非標準化且複雜性較低之金融工具時，例如無活絡市場之債務工具、利率交換合約、換匯合約及選擇權，本集團採用廣為市場參與者使用之評價技術。此類金融工具之評價模型所使用之參數通常為市場可觀察資訊。

D. 評價模型之產出係預估之概算值，而評價技術可能無法反映本集團持有金融工具及非金融工具之所有攸關因素。因此評價模型之預估值會適當地根據額外之參數予以調整，例如模型風險或流動性風險等。根據本集團之公允價值評價模型管理政策及相關之控制程序，管理階層相信為允當表達合併資產負債表中金融工具及非金融工具之公允價值，評價調整係屬適當且必要。在評價過程中所使用之價格資訊及參數係經審慎評估，且適當地根據目前市場狀況調整。

E. 本集團將信用風險評價調整納入金融工具及非金融工具公允價值計算考量，以分別反映交易對手信用風險及本集團信用品質。

5. 民國 108 年及 107 年度無第一等級與第二等級間之任何移轉。

6. 下表列示民國 108 年及 107 年度第三等級之變動：

	108年	107年
	權益工具	權益工具
1月1日	\$ 26,557	\$ 74,214
認列於其他綜合損益之利益或損失		
帳列透過其他綜合損益按公允價值衡量		
之權益工具投資未實現評價損益	(1,110)	(47,657)
12月31日	<u>\$ 25,447</u>	<u>\$ 26,557</u>

7. 有關屬第三等級公允價值衡量項目所使用評價模型之重大不可觀察輸入值之量化資訊及重大不可觀察輸入值變動之敏感度分析說明如下：

	108年12月31日		重大不可觀察	區間	輸入值與
	公允價值	評價技術	輸入值	(加權平均)	公允價值關係
非衍生權益工具：					
台灣新光國際創業 投資股份有限公司	\$ 2,190	市價法	缺乏市場流通 性折價	20%	市場流通性折價 愈高，公允價值 愈低
BRIGHTMAN OPTOELECTRONICS (Cayman)CO., LTD.	23,257	淨資產價 值法	不適用	-	不適用
	107年12月31日		重大不可觀察	區間	輸入值與
	公允價值	評價技術	輸入值	(加權平均)	公允價值關係
非衍生權益工具：					
台灣新光國際創業 投資股份有限公司	\$ 4,920	市價法	缺乏市場流通 性折價	20%	市場流通性折價 愈高，公允價值 愈低
BRIGHTMAN OPTOELECTRONICS (Cayman)CO., LTD.	21,637	淨資產價 值法	不適用	-	不適用

8. 本集團經審慎評估選擇採用之評價模型及評價參數，惟當使用不同之評價模型或評價參數可能導致評價之結果不同。針對分類為第三等級之金融資產及金融負債，若評價參數變動，則對本期損益或其他綜合損益之影響如下：

			108年12月31日			
			認列於損益		認列於其他綜合損益	
	輸入值	變動	有利變動	不利變動	有利變動	不利變動
金融資產						
權益工具	淨資產價值法	±1%	\$ -	\$ -	\$ 233	(\$ 233)
權益工具	缺乏市場流通性折價	±5%	-	-	137	(137)
合計			\$ -	\$ -	\$ 370	(\$ 370)

			107年12月31日			
			認列於損益		認列於其他綜合損益	
	輸入值	變動	有利變動	不利變動	有利變動	不利變動
金融資產						
權益工具	淨資產價值法	±1%	\$ -	\$ -	\$ 216	(\$ 216)
權益工具	缺乏市場流通性折價	±5%	-	-	246	(246)
合計			\$ -	\$ -	\$ 462	(\$ 462)

十三、附註揭露事項

(一)重大交易事項相關資訊

1. 資金貸與他人：請詳附表一。
2. 為他人背書保證：請詳附表二。
3. 期末持有有價證券情形(不包含投資子公司、關聯企業及合資控制部分)：請詳附表三。
4. 累積買進或賣出同一有價證券之金額達新台幣三億元或實收資本額百分之二十以上者：本公司及轉投資公司無此情形。
5. 取得不動產之金額達新台幣三億元或實收資本額百分之二十以上者：本公司及轉投資公司無此情形。
6. 處分不動產之金額達新台幣三億元或實收資本額百分之二十以上者：本公司及轉投資公司無此情形。
7. 與關係人進、銷貨之金額達新台幣一億元或實收資本額百分之二十以上：請詳附表四。
8. 應收關係人款項達新台幣一億元或實收資本額百分之二十以上：請詳附表五。
9. 從事衍生工具交易：本公司及轉投資公司無此情形。

10. 母子公司及各子公司間之業務關係及重要交易往來情形及金額(個別交易未達\$10,000以上,不予揭露;另相對之關係人交易不另行揭露):請詳附表六。

(二) 轉投資事業相關資訊

被投資公司名稱、所在地區等相關資訊(不包含大陸投資公司):請詳附表七。

(三) 大陸投資資訊

1. 基本資料:請詳附表八。

2. 直接或間接經由第三地區事業與轉投資大陸之被投資公司所發生之重大交易事項:請詳附表九。

十四、部門資訊

(一) 一般性資訊

本集團管理階層已依據營運決策者於制定決策所使用之報導資訊辨認應報導部門。本集團之企業組成、劃分部門之基礎及部門資訊之衡量基礎於本期並無重大改變。

(二) 部門資訊之衡量

本集團營運部門之會計政策與合併財務報表附註二所述之重要會計政策之彙總說明相同。本集團營運決策者係依據稅後淨利評估各營運部門績效。

(三) 部門資訊

提供予主要營運決策者之應報導部門資訊如下:

108年度	台灣地區	華東地區	華南地區	其他地區	調節及銷除	總計
外部收入	\$ 3,493,132	\$ 4,808	\$ 1,131,895	\$ 79,379		\$ 4,709,214
內部部門收入	1,274,653	373	3,625,814	397,068	(5,297,700)	208
部門收入	\$ 4,767,785	\$ 5,181	\$ 4,757,709	\$ 476,447	(\$ 5,297,700)	\$ 4,709,422
部門損益	\$ 144,952	(\$ 21,669)	\$ 104,336	\$ 11,443	(\$ 106,338)	\$ 132,724
部門資產	\$ 4,779,821	\$ 126,151	\$ 2,956,876	\$ 378,967	(\$ 3,505,855)	\$ 4,735,960
部門負債	\$ 2,068,878	\$ 2,630	\$ 1,969,174	\$ 92,584	(\$ 1,967,355)	\$ 2,165,911
107年度	台灣地區	華東地區	華南地區	其他地區	調節及銷除	總計
外部收入	\$ 3,321,823	\$ 329,043	\$ 795,253	\$ 35,732	\$ -	\$ 4,481,851
內部部門收入	33,922	229,133	2,191,195	377,275	(2,831,525)	-
部門收入	\$ 3,355,745	\$ 558,176	\$ 2,986,448	\$ 413,007	(\$ 2,831,525)	\$ 4,481,851
部門損益	(\$ 115,471)	(\$ 48,300)	(\$ 84,478)	\$ 1,227	\$ 258,288	\$ 11,266
部門資產	\$ 4,872,915	\$ 325,386	\$ 2,899,321	\$ 360,165	(\$ 3,547,768)	\$ 4,910,019
部門負債	\$ 2,150,533	\$ 174,981	\$ 1,968,629	\$ 69,294	(\$ 2,008,362)	\$ 2,355,075

本集團因採用國際財務報導準則第 16 號「租賃」對民國 108 年度之部門資訊影響如下：

	台灣地區	華東地區	華南地區	其他地區	調節及銷除	總計
折舊費用增加	\$ -	\$ -	\$ 12,478	\$ -	\$ -	\$ 12,478
部門資產增加	\$ -	\$ -	\$ 17,286	\$ -	\$ -	\$ 17,286
部門負債增加	\$ -	\$ -	\$ 18,182	\$ -	\$ -	\$ 18,182

(四) 部門損益、資產與負債之調節資訊

本集團向主要營運決策者呈報之各地區稅後淨損益，與損益表內之收入及費用等採用一致之衡量方式。本集團提供營運決策者總資產金額及總負債金額採用一致之衡量方式；因提供予營運決策者進行部門經營決策之報告與部門相關財務資訊並無差異，故無需予以調整。

(五) 產品別及勞務別之資訊

本集團民國 108 年及 107 年度主要從事電子配線組、訊號連接線、電源線組之生產及銷售，屬單一產業公司，故無須揭露產品別資訊。

(六) 地區別資訊

本集團民國 108 年及 107 年度地區別資訊如下：

	108年度		107年度	
	收入	非流動資產	收入	非流動資產
亞洲	\$ 4,608,478	\$ 1,526,345	\$ 4,390,639	\$ 1,587,788
美洲	84,428	-	69,575	-
歐洲	16,516	-	21,637	-
合計	\$ 4,709,422	\$ 1,526,345	\$ 4,481,851	\$ 1,587,788

(七) 重要客戶資訊

本集團民國 108 年及 107 年度重要客戶資訊如下：

	108年度		107年度	
	收入	部門	收入	部門
甲	\$ 1,097,537	台灣部門	\$ 1,142,716	台灣部門
乙	752,217	台灣部門	773,897	台灣部門
丙	595,868	台灣部門	635,374	台灣部門

台灣良得電子股份有限公司及子公司

資金貸與他人

民國108年1月1日至12月31日

附表一

單位：新台幣仟元
(除特別註明者外)

編號	貸出資金 之公司	貸與對象	往來項目	是否 為關 係人	本期 最高金額	期末餘額	實際動支 金額	利率區間	資金貸 與性質	業務 往來金額 (註5)	有短期融通 資金必要之 原因	提列備抵 呆帳金額	擔保品		對個別對象 資金貸與限 額(註1、註2)	資金貸與 總限額 (註1、註2)	備註
													名稱	價值			
0	台灣良得電子 股份有限公司	怡富萬電業(惠州) 有限公司	其他應收 關係人款	是	\$ 539,640	\$ 539,640	\$ 539,640	3個月LIBOR每 月計息	業務往來	\$ 2,148,764		\$ -	無	\$ -	\$ 1,028,020	\$ 1,028,020	註7
0	台灣良得電子 股份有限公司	怡富萬電業(惠州) 有限公司	其他應收 關係人款	是	89,940	89,940	89,940	3個月LIBOR每 月計息	有短期融通 資金必要者	-	註3	-	無	-	257,005	1,028,020	註7
1	怡富萬電業有 限公司	怡富萬電業(惠州) 有限公司	其他應收 關係人款	是	85,866	85,866	77,279	未計息	有短期融通 資金必要者	-	註4	-	無	-	2,570,049	2,570,049	註8
2	蘇州豐茂科技 有限公司	怡富萬電業(惠州) 有限公司	其他應收 關係人款	是	128,799	98,746	90,159	未計息	有短期融通 資金必要者	-	註5	-	無	-	2,570,049	2,570,049	註9
3	怡富萬科技(深 圳)有限公司	怡富萬電業(惠州) 有限公司	其他應收 關係人款	是	198,780	198,780	198,780	未計息	有短期融通 資金必要者	-	註6	-	無	-	2,570,049	2,570,049	註10

註1：本公司對有短期融通資金之必要者之公司，個別貸與金額以不超過本公司淨值之10%為限。對有業務往來資金之必要者之公司，個別貸與金額以不超過雙方問業務往來金額為限。
本公司資金貸與總額除本公司直接及間接持有表決權股份100%之國外公司間，從事資金貸與總額以不超過本公司最近期財務報表淨值之外，以不超過本公司淨值的40%為限。
註2：怡富萬電業有限公司、蘇州豐茂科技(深圳)有限公司及怡富萬電業(惠州)有限公司與最終終母公司直接及間接持有表決權股份100%之國外公司間，因業務需要而有短期融通資金之必要者，從事個別資金貸與以不超過最終母公司最近期財務報表淨值為限。
註3：貸予怡富萬電業(惠州)有限公司之資金，係供其營運週轉使用。
註4：貸予怡富萬電業(惠州)有限公司之資金，係供其建設廠房使用。
註5：貸予怡富萬電業(惠州)有限公司之資金，係供其營運週轉使用。
註6：貸予怡富萬電業(惠州)有限公司之資金，係供其營運週轉使用。
註7：本公司通過對怡富萬電業(惠州)有限公司之資金貸與總額為USD21,000仟元，期末實際撥付金額為USD21,000仟元。
註8：怡富萬電業有限公司通過對怡富萬電業(惠州)有限公司之資金貸與總額為RMB20,000仟元，期末實際撥付金額為RMB18,000仟元。
註9：蘇州豐茂科技(深圳)有限公司通過對怡富萬電業(惠州)有限公司之資金貸與總額為RMB23,000仟元，期末實際撥付金額為RMB21,000仟元。
註10：怡富萬科技(深圳)有限公司通過對怡富萬電業(惠州)有限公司之資金貸與總額為RMB46,300仟元，期末實際撥付金額為RMB46,300仟元。

台灣良得電子股份有限公司及子公司

為他人背書保證

民國108年1月1日至12月31日

附表二

單位：新台幣仟元
(除特別註明者外)

編號	背書保證者 公司名稱	被背書保證對象		對單一企業 背書保證限額 (註1)	本期最高 背書保證餘額	期末背書 保證餘額	實際動支 金額	以財產擔保 之背書保證 金額	累計背書保證金額 佔最近期財務報表 淨值之比率	背書保證 最高限額 (註1)	屬母公司對 子公司背書 保證	屬子公司對 母公司背書 保證	屬對大陸地 區背書保證	備註
		公司名稱	關係											
0	本公司	怡雷萬電業(惠州)有限公司	本公司之 曾孫公司	\$ 771,015	\$ 291,959	\$ 52,119	\$ 599	\$ -	2.03%	1,285,025	是	否	是	註2
0	本公司	怡雷萬電業有限公司	本公司之 子公司	771,015	299,800	194,870	134,910	-	7.58%	1,285,025	是	否	否	註3

註1：本公司對子公司背書保證之總額不得逾本公司最近財務報告淨值之50%。對單一企業背書保證限額，每一公司以不超過本公司最近財務報告淨值20%為限；本公司對直接及間接持有表決權股份10%之子公司背書保證，對單一企業以不超過本公司最近財務報告淨值30%為限。如因業務往來關係所為之背書保證者，以不超過最近一年度與本公司交易之總額為限。

註2：本公司對怡雷萬電業(惠州)有限公司之背書保證額為USD20仟元及RMB12,000仟元，截至108年12月31日止，怡雷萬電業(惠州)有限公司實際動用保證額為USD20仟元及RMB0仟元。

註3：本公司對怡雷萬電業有限公司之背書保證額為USD6,500仟元，截至108年12月31日止，怡雷萬電業有限公司實際動用保證額為USD4,500仟元。

台灣良得電子股份有限公司及子公司
 期末持有有價證券情形（不包含投資子公司、關聯企業及合資控制部分）

民國108年1月1日至12月31日

附表三

單位：新台幣仟元
 （除特別註明者外）

持有之公司	有價證券種類及名稱	與有價證券發行人之關係	帳列科目	期末			備註
				股數	帳面金額	持股比例	
本公司	股 票-台灣新光國際創業投資股份有限公司	無	透過其他綜合損益按公允價值衡量之金融資產-非流動	3,000,000	2,190	12.00%	2,190
	—BRIGHTMAN OPTOELECTRONICS (Cayman) CO., LTD.	"	"	886,673	23,257	12.12%	23,257
富林投資股份有限公司	股 票-良維科技股份有限公司	"	透過損益按公允價值衡量之金融資產-流動	630,977	43,979	0.44%	43,979
	—大學光學科技股份有限公司	"	"	425,000	28,688	0.56%	28,688
	—啟基科技股份有限公司	"	"	57,000	4,303	0.01%	4,303
	—聯發科技股份有限公司	"	"	20,000	8,870	0.00%	8,870
	—寶島光學科技股份有限公司	"	"	42,000	2,835	0.07%	2,835
	—互力精密化學股份有限公司	"	透過損益按公允價值衡量之金融資產-非流動	18,826	-	-	-
	—艾克爾科技股份有限公司	"	"	101,615	-	-	-

台灣良得電子股份有限公司及子公司

與關係人進、銷貨之金額達新台幣一億元或實收資本額百分之二十以上

民國108年1月1日至12月31日

附表四

單位：新台幣千元
(除特別註明者外)

進(銷)貨之公司	交易對象名稱	關係	進(銷)貨		金額	佔總進(銷)貨 之比率	授信期間	單價	授信期間	授信原因	應收(付)票據、帳款		備註
			進貨	(銷貨)							餘額	佔總應收(付)票 據、帳款之比率	
本公司	怡富萬電業有限公司	本公司之子公司	進貨	(銷貨)	\$ 1,206,466	36%	依怡富萬電業資 金需求支付	無重大差異	註1	(\$ 246,681)	-40%		
怡富萬電業有限公司	本公司	本公司之子公司	(銷貨)		(1,206,466)	-100%	"	"	"	246,681	100%		
本公司	怡富萬電業(惠州)有限公司	本公司之孫公 司	進貨		2,148,764	64%	依怡富萬惠州資 金需求支付	"	"	(369,479)	-60%		
怡富萬電業(惠州)有限公司	本公司	本公司之孫公 司	(銷貨)		(2,148,764)	-61%	月結130天	"	"	369,479	44%		
怡富萬電業有限公司	怡富萬電業(惠州)有限公司	母子公司	進貨		258,169	46%	月結70天	"	"	(41,043)	-21%		
怡富萬電業(惠州)有限公司	怡富萬電業有限公司	母子公司	(銷貨)		(258,169)	-10%	"	"	"	41,043	5%		

註1：一般客戶授信期間為月結60-150天；一般供應商之授信期間為月結60-120天。

台灣良得電子股份有限公司及子公司
應收關係人款項達新台幣一億元或實收資本額百分之二十以上
民國108年1月1日至12月31日

附表五

單位：新台幣仟元
(除特別註明者外)

帳列應收款項之公司	交易對象名稱	關係	應收關係人款項餘額		週轉率	逾期應收關係人款項		應收關係人款項期		提列備抵呆帳金額
			金額	\$		金額	處理方式	後收回金額	\$	
怡富萬電業有限公司	本公司	本公司之子公司	246,681	\$	4.32	-	不適用	20,918	\$	-
怡富萬電業(惠州)有限公司	本公司	本公司之孫公司	369,479	\$	7.24	-	不適用	284,233	\$	-

台灣良得電子股份有限公司及子公司
 母公司與子公司及各子公司間之業務關係及重要交易往來情形及金額

民國108年1月1日至12月31日

單位：新台幣仟元
 (除特別註明者外)

附表六

交易往來情形

編號 (註1)	交易人名稱	交易往來對象 (註2)	與交易人之關係		科目	金額	交易條件	估合併總營收或總資產之比率(註3)
			交易往來對象	(註2)				
0	台灣良得電子股份有限公司	怡富萬電業有限公司	1	1	進貨	\$ 1,206,466	註4	25.62%
			1	1	應付帳款	246,681	註4	5.21%
			1	1	銷貨收入	65,957	其交易價格係由雙方議定，而付款條件係採月結95天。	1.40%
			1	1	應收帳款	16,836	其交易價格係由雙方議定，而付款條件係採月結95天。	0.36%
			1	1	進貨	2,148,764	註5	45.63%
			1	1	應付帳款	369,479	註5	7.80%
			1	1	其他應收款	539,640	依公司政策辦理	11.39%
1			1	1	其他應收款	89,940	依公司政策辦理	1.90%
	怡富萬電業有限公司	怡富萬電業(東莞)有限公司	3	3	應付帳款	48,759	其交易價格係由雙方議定，而付款條件係採月結70天。	1.03%
			3	3	其他應付款(註6)	41,668		0.88%
			3	3	加工費	394,911	其交易價格係由雙方議定，而付款條件係採月結40天。	8.39%
			3	3	進貨	258,169	其交易價格係由雙方議定，而付款條件係採月結40天。	5.48%
			3	3	應付帳款	41,043	其交易價格係由雙方議定，而付款條件係採月結40天。	0.87%
			3	3	其他應收款(註7)	24,040		0.51%
2			3	3	其他應收款	77,279	依公司政策辦理	1.63%
	怡富萬科技(深圳)有限公司	怡富萬科技(惠州)有限公司	3	3	應收帳款	59,256	其交易價格係由雙方議定，而收款條件係採月結70天	1.25%
			3	3	其他應收款(註7)	70,644		1.49%
3			3	3	其他應收款	198,780	依公司政策辦理	4.20%
	蘇州豐茂科技有限公司	怡富萬電業(惠州)有限公司	3	3	其他應收款	90,159	依公司政策辦理	1.90%

註1：母公司及子公司相互間之業務往來資訊應分別於編號欄註明，編號之填寫方法如下：

(1). 母公司填0。

(2). 子公司依公司別由阿拉伯數字1開始依序編號。

註2：與交易人之關係有以下三種，標示種類即可(若係母子子公司間或各子公司間之同一筆交易，則無須重複揭露。如：母公司對子公司之交易，若母公司已揭露，則子公司部分無須重複揭露；子公司對子公司之交易，若其一子公司已揭露，則另一子公司無須重複揭露)：

(1). 母公司對子公司。

(2). 子公司對母公司。

(3). 子公司對子公司。

註3：交易往來金額佔合併總營收或總資產比率之計算，若屬資產負債項目者，以期未結額佔合併總資產之方式計算；若屬損益項目者，以期未累積金額佔合併總營收之方式計算。

註4：其交易價格係由雙方議定，而付款條件係依怡富萬電業有限公司帳列應收/付帳款相互抵銷後，依該公司資金需求而支付。

註5：其交易價格係由雙方議定，而付款條件係依怡富萬電業(惠州)有限公司帳列應收/付帳款相互抵銷後，依該公司資金需求而支付。

註6：主要係加工產生之應付款項。

註7：主要係代採購原料之應收帳款。

台灣良得電子股份有限公司及子公司
被投資公司名稱、所在地區等相關資訊 (不含大陸被投資公司)

民國108年1月1日至12月31日

附表七

單位：新台幣仟元
(除特別註明者外)

投資公司名稱	被投資公司名稱	所在地區	主要營業項目	原始投資金額		股數	比率	帳面金額		被投資公司本期		備註
				本期末	去年年底			損益	損益			
本公司	怡富萬電業有限公司	香港	從事電子配線組、訊號連接線、電源線組之生產及銷售	\$ 541,222	\$ 541,222	-	100%	\$ 1,147,920	\$ 100,788	\$ 95,722	註1 註2	
	富林投資股份有限公司	台灣	經營各種投資事業	54,980	92,980	10,000,000	100%	99,328	31,280	31,280	註1	
	良得國際(SAMOA)有限公司	薩摩亞	經營各種投資事業	388,351	388,351	-	100%	291,837	(31,795)	(31,831)	註1 註2	
	良得日本股份有限公司	日本	從事電子配線組、訊號連接線、電源線組之銷售	2,853	2,853	200	100%	1,388	99	99	註1	
怡富萬電業有限公司	凱聯國際有限公司	香港	不動產租賃	2,309	2,309	-	100%	52,385	6,619	6,619	註1	
良得國際(SAMOA)有限公司	碧耀顧問(SAMOA)有限公司	薩摩亞	塑膠粒之生產及銷售	24,134	24,134	-	22.35%	29,819	(19,381)	(4,331)	註1	
	宏益投資(SAMOA)有限公司	薩摩亞	經營各種投資事業	179,880	179,880	-	100%	123,521	(21,670)	(21,706)	註1	
	靈巧有限公司	薩摩亞	經營各種投資事業	148,401	148,401	-	45%	138,449	(12,875)	(5,794)	註1	

註1：係依該公司經會計師查核之財務報告認列。

註2：本公司認列之投資損益係含順流及逆流交易之沖銷。

台灣良得電子股份有限公司及子公司
大陸投資資訊—基本資料
民國108年1月1日至12月31日

附表八

單位：新台幣千元
(除特別註明者外)

大陸被投資公司名稱	主要營業項目	實收資本額	投資方式	本期初自台灣匯出累積投資金額		本期匯出或收回投資金額		被投資公司本期損益	本公司直接或間接投資之持股比例	本期認列投資損益	期末投資帳面金額	截至本期止已匯回投資收益	備註
				金額	匯出	金額	收回						
蘇州豐茂科技有限公司	生產銷售新型儀表元器件、新型電子元器件、電力電子元器件及相關產品	\$ 206,862	透過轉投資第三地區現有公司再投資大陸子公司	\$ 179,880	\$ -	\$ -	\$ -	(\$ 21,670)	100%	(\$ 21,706)	\$ 123,521	-	註1 註6 註11
怡富萬科技(深圳)有限公司	生產經營電源線、電線、電子線以及從事電源線、電線、電子線相關產品的設計與開發	188,874	透過轉投資第三地區現有公司再投資大陸子公司	128,914	-	-	-	3,183	100%	3,183	344,205	-	註2 註8 註11
怡富萬電業(東莞)有限公司	生產銷售電線、電纜、塑膠配件及電子配件	89,940	透過轉投資第三地區現有公司再投資大陸子公司	-	-	-	-	14,836	100%	14,836	69,554	-	註2 註9 註11 註13
怡富萬電業(惠州)有限公司	生產銷售電線、電纜、塑膠配件及電子配件	708,395	透過轉投資第三地區現有公司再投資大陸子公司	285,504	-	-	-	95,186	100%	90,130	638,849	-	註2 註10 註11
蘇州泰鋒科技有限公司	通訊資訊週邊產品製造及銷售	329,780	透過轉投資第三地區現有公司再投資大陸子公司	148,401	-	-	-	(12,875)	45%	(5,794)	138,449	-	註3 註11
揚州百德光電有限公司	從事顯示屏材料、電子專用材料的開發、生產	610,451	透過轉投資第三地區現有公司再投資大陸子公司	59,960	-	-	-	2,147	12.12%	-	18,503	-	註4
利丰制粒(深圳)有限公司	塑膠製製造業務	37,782	透過轉投資第三地區現有公司再投資大陸子公司	-	-	-	-	(17,415)	22.35%	(3,892)	2,029	-	註5 註12 註14
深圳碩豐塑膠五金有限公司	生產經營插頭內模、塑膠五金製品	20,986	透過轉投資第三地區現有公司再投資大陸子公司	3,274	-	-	-	1,730	13.41%	232	2,234	-	註5 註12

本期末累計自
台灣匯出赴大陸
經濟部投資金額
核准投資金額
依經濟部投資會
規定赴大陸地區
投資限額(註15)

地區投資金額 (註7)	投資限額(註15)
\$ 867,325	\$ 1,550,746
\$ -	\$ -

公司名稱
台灣良得電子股份有
限公司

註1：係透過第三地區間接持股100%之子公司-良得國際有限公司，由其子公司宏益投資有限公司再轉投資。
 註2：係透過第三地區直接持股100%之子公司-怡富萬電業有限公司轉投資。
 註3：係透過第三地區間接持股45%之被投資公司-靈巧有限公司轉投資。
 註4：係透過第三地區間接持股12.12%之被投資公司-BRIGHTMAN OPTOELECTRONICS(Cayman)CO., LTD. 轉投資，帳列科目為透過其他綜合損益按公允價值衡量之金融資產。
 註5：係透過第三地區間接持股22.35%之被投資公司-碧耀顧問有限公司轉投資。
 註6：其中USD6,000千元為貨幣出資額，USD900千元為未分配利潤轉增資本額，此案業經投審會98年11月2日經審二字第09800398510號函核准。
 註7：係包含蘇州豐茂科技有限公司未分配利潤轉增資本額USD900千元、碧耀顧問(SAMOA)有限公司自有資金投入USD313仟元。
 註8：實收資本額，其中USD2,000千元，係由怡富萬電業有限公司以自有資金投入，此案業經投審會101年11月1日經審二字第10100445380號函核准。
 註9：實收資本額，其中USD3,000千元，係由怡富萬電業有限公司以自有資金投入，此案業經投審會100年06月28日經審二字第10000280750號函核准。
 註10：實收資本額，其中RMB998,500千元，係由怡富萬電業有限公司以自有資金投入，此案業經投審會分別103年6月6日經審二字第10300121460號函及104年9月24日經審二字第10400236950號函、104年12月28日經審二字第10400330760號函、106年9月6日經審二字第10600201420號函、106年10月16日經審二字第10600243300號函核准。

註11：係依該公司會計師查核之財務報告認列。
 註12：係依該公司自編未經會計師查核財務報告認列。
 註13：本公司於民國88年及87年透過轉投資事業怡富萬電業有限公司，於大陸廣東省深圳市及東莞市承租工廠，以來的加工方式投資營運，該來料加工廠並未具法人主體，係隸屬於怡富萬電業有限公司之生產工廠，主要營業項目為從事電子配線組、電源線組、通訊連接線、電線組之生產及銷售，惟該來料加工廠已分別於民國102年及100年轉型為具法人主體之獨資企業。累計匯出之投資金額計\$57,654。
 註14：本公司於民國91年透過轉投資事業良得國際(SAMOA)有限公司之被投資公司碧耀顧問(SAMOA)有限公司，於大陸廣東省深圳承租工廠，以來的加工方式投資營運，該來料加工廠並未具法人主體，係隸屬於碧耀顧問(SAMOA)有限公司之生產工廠，主要營業項目為從事塑料粒之生產及銷售。惟該來料加工廠已於民國101年轉型為具法人主體之獨資企業。累計匯出之投資金額計\$3,738。
 註15：依據民國97年8月29日新修訂「在大陸地區從事投資或技術合作審查原則」規定，因本公司取得經濟部工業局核發符合營運總部營運範圍之證明文件，故無須設算投資限額。

台灣良得電子股份有限公司及子公司
大陸投資資訊—直接或間接經由第三地區事業與轉投資大陸之被投資公司所發生之重大交易事項

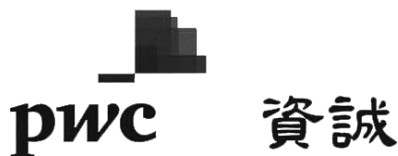
民國108年1月1日至12月31日

單位：新台幣千元
(除特別註明者外)

附表九

大陸被投資公司名稱	銷(進)貨		財產交易		應收(付)帳款		票據背書保證或提供擔保品		資金融通				其他
	金額	%	金額	%	餘額	%	期末餘額	目的	最高餘額	期末餘額	利率區間	壟期利息	
怡富萬電業(惠州)有限公司	\$ 2,148,764	64%	\$ -	-	\$ 369,479	-60%	\$ 52,119	營運資金需求	\$ 629,580	\$ 629,580	3個月LIBOR每月計息	\$ 14,078	

五、最近年度經會計師查核簽證之公司個體財務報告



會計師查核報告

(109)財審報字第 19004755 號

台灣良得電子股份有限公司 公鑒：

查核意見

台灣良得電子股份有限公司民國 108 年及 107 年 12 月 31 日之個體資產負債表，暨民國 108 年及 107 年 1 月 1 日至 12 月 31 日之個體綜合損益表、個體權益變動表、個體現金流量表，以及個體財務報表附註(包括重大會計政策彙總)，業經本會計師查核竣事。

依本會計師之意見，基於本會計師之查核結果及其他會計師之查核報告(請參閱其他事項段)，上開個體財務報表在所有重大方面係依照「證券發行人財務報告編製準則」編製，足以允當表達台灣良得電子股份有限公司民國 108 年及 107 年 12 月 31 日之個體財務狀況，暨民國 108 年及 107 年 1 月 1 日至 12 月 31 日之個體財務績效及個體現金流量。

查核意見之基礎

本會計師民國 108 年度係依照「會計師查核簽證財務報表規則」、「金融監督管理委員會民國 109 年 2 月 25 日金管證審字第 1090360805 號函」及中華民國一般公認審計準則執行查核工作；民國 107 年度係依照「會計師查核簽證財務報表規則」及中華民國一般公認審計準則執行查核工作。本會計師於該等準則下之責任將於會計師查核個體財務報表之責任段進一步說明。本會計師所隸屬事務所受獨立性規範之人員已依中華民國會計師職業道德規範，與台灣良得電子股份有限公司保持超然獨立，並履行該規範之其他責任。基於本會計師之查核結果及其他會計師之查核報告，本會計師相信已取得足夠及適切之查核證據，以作為表示查核意見之基礎。

關鍵查核事項

關鍵查核事項係指依本會計師之專業判斷，對台灣良得電子股份有限公司民國 108 年度個體財務報表之查核最為重要之事項。該等事項已於查核個體財務報表整體及形成查核意見之過程中予以因應，本會計師並不對該等事項單獨表示意見。

台灣良得電子股份有限公司民國 108 年度個體財務報表之關鍵查核事項如下：

發貨倉銷貨收入之截止

事項說明

收入認列會計政策，請詳個體財務報表附註四(二十六)。台灣良得電子股份有限公司之銷貨型態主要分為工廠直接出貨及發貨倉銷貨收入兩類。其中，發貨倉收入係台灣良得電子股份有限公司先將貨物送到發貨倉，待客戶實際提貨且產品之控制及陳舊過時及滅失之風險已移轉時認列收入。台灣良得電子股份有限公司主要依發貨倉保管人所提供報表或其他資訊，以發貨倉之存貨異動情形作為認列收入之依據。

因發貨倉分佈地區不同且保管人眾多，各保管人所提供資訊之內容亦有所不同，且此等發貨倉收入流程係涉及人工對帳，由於台灣良得電子股份有限公司每日發貨倉銷貨交易量龐大，資產負債表日前後之交易金額對財務報表之影響致為重大，因此，本會計師認為發貨倉銷貨收入之截止為本年度查核中高度關注之領域。

因應之查核程序

本會計師已執行之主要因應程序彙列如下：

1. 瞭解及測試與客戶定期對帳之內部控制流程，以評估管理階層發貨倉銷貨收入認列時點內部控制之有效性。
2. 對資產負債表日前後一定期間之發貨倉銷貨收入執行截止測試，包含核對發貨倉保管人提供之佐證文件及帳載存貨異動與銷貨成本結轉以評估發貨倉銷貨收入認列時點之適當性。
3. 對發貨倉之庫存數量執行實地盤點觀察，並核對帳載庫存數量。另追查盤點觀察與帳載不符之原因，並測試公司編製之調節項目，確認重大差異已適當調整入帳。

採用權益法之投資-子公司之存貨備抵跌價損失評估

事項說明

台灣良得電子股份有限公司 100%投資採用權益法之子公司怡富萬電業有限公司(香港)，主要從事資訊週邊產品訊號連結線與各種電腦系統電源傳輸線組等製造、加工及買賣業務，由於該等產品生命週期短市場競爭激烈且客製化程度高，產生存貨跌價損失之風險較高。該子公司存貨評價係按成本與淨變現價值孰低者衡量，因管理階層於存貨備抵跌價損失之評估過程，包含辨認陳舊存貨與決定淨變現價值，常涉及主觀判斷而具高度估計不確定性，且該子公司採用權益法之餘額佔個體財務報表資產總額達 28%，民國 108 年所

認列之投資利益佔個體財務報表稅前淨利 60%，考量該子公司之存貨及其備抵跌價損失對個體財務報表採用權益法認列之損益金額影響重大，本會計師認為該子公司之存貨備抵跌價損失評估為本年度查核中最為重要事項之一。

因應之查核程序

本會計師及其他會計師對於上開子公司之存貨備抵跌價損失評估已執行之主要因應程序彙列如下：

1. 依對子公司怡富萬電業營運及產業性質之瞭解，評估其存貨備抵跌價損失所採用提列政策與程序之合理性，包括決定淨變現價值所作之存貨分類及判斷陳舊之合理性。
2. 瞭解子公司怡富萬電業倉儲管理之流程、檢視其年度盤點計畫並參與年度存貨盤點，以評估管理階層區分及管控存貨之有效性。
3. 驗證子公司怡富萬電業存貨成本與淨變現價值孰低報表編製邏輯之適當性，並測試報表資訊與其政策一致。
4. 複核存貨淨變現價值估計基礎之依據資料，包括核對銷售合約、相關進貨憑證等佐證文件，並重新核算及評估決定備抵評價損失之合理性。

其他事項 - 提及其他會計師之查核

列入本公司個體財務報表之部分採用權益法之被投資公司，其財務報表未經本會計師查核，而係由其他會計師查核。因此，本會計師對上開個體財務報表所表示之意見中，有關該等公司財務報表所列之金額，係依據其他會計師之查核報告。民國 108 年及 107 年 12 月 31 日對前述公司採用權益法之投資金額分別為新台幣 504,407 仟元及 522,811 仟元，各占資產總額之 12%及 13%，民國 108 年及 107 年 1 月 1 日至 12 月 31 日對前述公司認列之綜合損益分別為新台幣 6,425 仟元及 77,764 仟元，各占綜合損益之 8%及-190%。

管理階層與治理單位對個體財務報表之責任

管理階層之責任係依照「證券發行人財務報告編製準則」編製允當表達之個體財務報表，且維持與個體財務報表編製有關之必要內部控制，以確保個體財務報表未存有導因於舞弊或錯誤之重大不實表達。

於編製個體財務報表時，管理階層之責任亦包括評估台灣良得電子股份有限公司繼續經營之能力、相關事項之揭露，以及繼續經營會計基礎之採用，除非管理階層意圖清算台灣良得電子股份有限公司或停止營業，或除清算或停業外別無實際可行之其他方案。

台灣良得電子股份有限公司之治理單位(含監察人)負有監督財務報導流程之責任。

會計師查核個體財務報表之責任

本會計師查核個體財務報表之目的，係對個體財務報表整體是否存有導因於舞弊或錯誤之重大不實表達取得合理確信，並出具查核報告。合理確信係高度確信，惟依照中華民國一般公認審計準則執行之查核工作無法保證必能偵出個體財務報表存有之重大不實表達。不實表達可能導因於舞弊或錯誤。如不實表達之個別金額或彙總數可合理預期將影響個體財務報表使用者所作之經濟決策，則被認為具有重大性。

本會計師依照中華民國一般公認審計準則查核時，運用專業判斷並保持專業上之懷疑。本會計師亦執行下列工作：

1. 辨認並評估個體財務報表導因於舞弊或錯誤之重大不實表達風險；對所評估之風險設計及執行適當之因應對策；並取得足夠及適切之查核證據以作為查核意見之基礎。因舞弊可能涉及共謀、偽造、故意遺漏、不實聲明或踰越內部控制，故未偵出導因於舞弊之重大不實表達之風險高於導因於錯誤者。
2. 對與查核攸關之內部控制取得必要之瞭解，以設計當時情況下適當之查核程序，惟其目的非對台灣良得電子股份有限公司內部控制之有效性表示意見。
3. 評估管理階層所採用會計政策之適當性，及其所作會計估計與相關揭露之合理性。
4. 依據所取得之查核證據，對管理階層採用繼續經營會計基礎之適當性，以及使台灣良得電子股份有限公司繼續經營之能力可能產生重大疑慮之事件或情況是否存在重大不確定性，作出結論。本會計師若認為該等事件或情況存在重大不確定性，則須於查核報告中提醒個體財務報表使用者注意個體財務報表之相關揭露，或於該等揭露係屬不適當時修正查核意見。本會計師之結論係以截至查核報告日所取得之查核證據

為基礎。惟未來事件或情況可能導致台灣良得電子股份有限公司不再具有繼續經營之能力。

5. 評估個體財務報表（包括相關附註）之整體表達、結構及內容，以及個體財務報表是否允當表達相關交易及事件。
6. 對於台灣良得電子股份有限公司內組成個體之財務資訊取得足夠及適切之查核證據，以對個體財務報表表示意見。本會計師負責個體查核案件之指導、監督及執行，並負責形成個體財務報表之查核意見。

本會計師與治理單位溝通之事項，包括所規劃之查核範圍及時間，以及重大查核發現（包括於查核過程中所辨認之內部控制顯著缺失）。

本會計師亦向治理單位提供本會計師所隸屬事務所受獨立性規範之人員已遵循中華民國會計師職業道德規範中有關獨立性之聲明，並與治理單位溝通所有可能被認為會影響會計師獨立性之關係及其他事項（包括相關防護措施）。

本會計師從與治理單位溝通之事項中，決定對台灣良得電子股份有限公司民國 108 年度個體財務報表查核之關鍵查核事項。本會計師於查核報告中敘明該等事項，除非法令不允許公開揭露特定事項，或在極罕見情況下，本會計師決定不於查核報告中溝通特定事項，因可合理預期此溝通所產生之負面影響大於所增進之公眾利益。

資 誠 聯 合 會 計 師 事 務 所

周筱姿

會計師

徐明釗

周筱姿
徐明釗



前財政部證券管理委員會

核准簽證文號：(85)台財證(六)第 68700 號

金融監督管理委員會

核准簽證文號：金管證審字第 1050029449 號

中 華 民 國 1 0 9 年 3 月 2 7 日

台灣良得電子股份有限公司
個體資產負債表
民國108年及107年12月31日

單位：新台幣仟元

資	產	附註	108年12月31日		107年12月31日	
			金額	%	金額	%
流動資產						
1100	現金及約當現金	六(一)	\$ 108,202	3	\$ 85,367	2
1150	應收票據淨額	六(三)	3,952	-	1,635	-
1170	應收帳款淨額	六(三)	1,499,429	36	1,543,048	38
1180	應收帳款－關係人淨額	七	18,152	-	9,799	-
1200	其他應收款		1,755	-	4,010	-
1210	其他應收款－關係人	七	643,416	16	567,333	14
1220	本期所得稅資產	六(二十二)	1,997	-	-	-
130X	存貨	六(四)	71,704	2	72,581	2
1470	其他流動資產		1,707	-	3,358	-
11XX	流動資產合計		<u>2,350,314</u>	<u>57</u>	<u>2,287,131</u>	<u>56</u>
非流動資產						
1517	透過其他綜合損益按公允價值衡量 之金融資產－非流動	六(二)	25,447	1	26,557	-
1550	採用權益法之投資	六(五)	1,540,473	37	1,541,126	38
1600	不動產、廠房及設備	六(六)及八	65,729	1	66,986	2
1760	投資性不動產淨額	六(八)(十六) (二十四)及八	109,201	3	110,875	3
1780	無形資產	六(二十)	83	-	150	-
1840	遞延所得稅資產	六(二十二)	55,020	1	35,182	1
1900	其他非流動資產	八	778	-	217	-
15XX	非流動資產合計		<u>1,796,731</u>	<u>43</u>	<u>1,781,093</u>	<u>44</u>
1XXX	資產總計		<u>\$ 4,147,045</u>	<u>100</u>	<u>\$ 4,068,224</u>	<u>100</u>

(續次頁)

台灣良得電子股份有限公司
個體資產負債表
民國108年及107年12月31日

單位：新台幣仟元

負債及權益		附註	108年12月31日			107年12月31日		
			金	額	%	金	額	%
流動負債								
2100	短期借款	六(九)(二十五)及 八	\$	588,000	14	\$	534,440	13
2150	應付票據			1,684	-		2,901	-
2170	應付帳款			861	-		617	-
2180	應付帳款－關係人	七		617,314	15		579,203	14
2200	其他應付款			43,700	1		32,916	1
2230	本期所得稅負債	六(二十二)		-	-		31,600	1
2300	其他流動負債	六(十)		86,343	2		76,105	2
21XX	流動負債合計			<u>1,337,902</u>	<u>32</u>		<u>1,257,782</u>	<u>31</u>
非流動負債								
2540	長期借款	六(十)(二十五)及 八		93,000	2		122,000	3
2570	遞延所得稅負債	六(二十二)		140,423	4		127,626	3
2600	其他非流動負債	六(十一)		5,671	-		5,872	-
25XX	非流動負債合計			<u>239,094</u>	<u>6</u>		<u>255,498</u>	<u>6</u>
2XXX	負債總計			<u>1,576,996</u>	<u>38</u>		<u>1,513,280</u>	<u>37</u>
權益								
股本								
3110	普通股股本	六(十二)		1,424,846	34		1,424,846	35
資本公積								
3200	資本公積	六(十三)		272,464	7		271,776	7
保留盈餘								
3310	法定盈餘公積	六(十四)		301,209	7		300,082	7
3320	特別盈餘公積			196,878	5		121,714	3
3350	未分配盈餘			571,002	14		585,650	14
其他權益								
3400	其他權益	六(十五)		(196,350)	(5)		(149,124)	(3)
3XXX	權益總計			<u>2,570,049</u>	<u>62</u>		<u>2,554,944</u>	<u>63</u>
重大或有負債及未認列之合約承諾								
重大之期後事項								
3X2X	負債及權益總計		\$	<u>4,147,045</u>	<u>100</u>	\$	<u>4,068,224</u>	<u>100</u>

後附個體財務報表附註為本個體財務報告之一部分，請併同參閱。

董事長：陳龍水



經理人：陳龍水



會計主管：譚瑞貞



台灣良得電子股份有限公司
個體綜合損益表
民國108年及107年1月1日至12月31日

單位：新台幣仟元
(除每股盈餘為新台幣元外)

項目	附註	108 年 度		107 年 度	
		金 額	%	金 額	%
4000 營業收入	六(十六)及七	\$ 3,561,319	100	\$ 3,355,746	100
5000 營業成本	六(四)(二十)(二十一)及七	(3,364,917)	(95)	(3,071,841)	(91)
5900 營業毛利		196,402	5	283,905	9
營業費用	六(十九)(二十)(二十一)及七				
6100 推銷費用		(40,774)	(1)	(38,028)	(1)
6200 管理費用		(62,574)	(2)	(52,167)	(2)
6300 研究發展費用		(19,136)	-	(28,629)	(1)
6450 預期信用減損利益(損失)		1	-	(2)	-
6000 營業費用合計		(122,483)	(3)	(118,826)	(4)
6900 營業利益		73,919	2	165,079	5
營業外收入及支出					
7010 其他收入	六(十七)及七	27,637	1	20,683	-
7020 其他利益及損失	六(十八)	(30,785)	(1)	47,993	1
7050 財務成本	六(十九)	(7,549)	-	(6,226)	-
7070 採用權益法認列之子公司、關聯企業及合資損益之份額	六(五)	95,270	3	(175,323)	(5)
7000 營業外收入及支出合計		84,573	3	(112,873)	(4)
7900 稅前淨利		158,492	5	52,206	1
7950 所得稅費用	六(二十二)	(25,768)	(1)	(40,940)	(1)
8000 繼續營業單位本期淨利		132,724	4	11,266	-
8200 本期淨利		\$ 132,724	4	\$ 11,266	-
其他綜合損益(淨額)					
不重分類至損益之項目					
8311 確定福利計畫之再衡量數	六(十一)	\$ 201	-	(\$ 381)	-
8316 透過其他綜合損益按公允價值衡量之權益工具投資未實現評價損益	六(二)	(1,110)	-	(47,657)	(1)
8349 與不重分類之項目相關之所得稅	六(二十二)	182	-	9,453	-
8310 不重分類至損益之項目總額		(727)	-	(38,585)	(1)
後續可能重分類至損益之項目					
8361 國外營運機構財務報表換算之兌換差額	六(十五)	(57,923)	(2)	(20,129)	-
8399 與可能重分類之項目相關之所得稅	六(十五)(二十二)	11,585	-	6,604	-
8360 後續可能重分類至損益之項目總額		(46,338)	(2)	(13,525)	-
8300 其他綜合損益(淨額)		(\$ 47,065)	(2)	(\$ 52,110)	(1)
8500 本期綜合損益總額		\$ 85,659	2	(\$ 40,844)	(1)
基本每股盈餘	六(二十三)				
9750 基本每股盈餘合計		\$ 0.93		\$ 0.08	
稀釋每股盈餘	六(二十三)				
9850 稀釋每股盈餘合計		\$ 0.93		\$ 0.08	

後附個體財務報表附註為本個體財務報告之一部分，請併同參閱。

董事長：陳龍水



經理人：陳龍水



會計主管：譚瑞貞



台灣良得電子股份有限公司
個體財務報表
民國108年及107年1月1日至12月31日

單位：新台幣仟元

附註	資 本 公 積 保 留 盈 餘 其 他		盈 餘		未 分 配 盈 餘		換 算 差 額		融 資 未 實 現 損 益		融 資 未 實 現 損 益		融 資 未 實 現 損 益	
	資 本 公 積	保 留 盈 餘	盈 餘	未 分 配 盈 餘	換 算 差 額	融 資 未 實 現 損 益	融 資 未 實 現 損 益	融 資 未 實 現 損 益	融 資 未 實 現 損 益	融 資 未 實 現 損 益	融 資 未 實 現 損 益	融 資 未 實 現 損 益	融 資 未 實 現 損 益	融 資 未 實 現 損 益
107 年度														
107 年 1 月 1 日 餘 額	\$ 1,424,846	\$ 271,479	\$ 297	\$ 297,038	\$ 74,975	\$ 601,114	(\$ 71,319)	\$ -	(\$ 2,642)	\$ 2,595,788				
追 溯 適 用 之 調 整 數	-	-	-	-	-	23,512	(26,154)	-	2,642	-				
107 年 1 月 1 日 重 編 後 餘 額	1,424,846	271,479	297	297,038	74,975	624,626	(71,319)	(26,154)	-	2,595,788				
107 年 度 淨 利	-	-	-	-	-	11,266	-	-	-	11,266				
本 期 其 他 綜 合 損 益	-	-	-	-	-	(459)	(38,126)	-	-	(52,110)				
本 期 綜 合 損 益 總 額	-	-	-	-	-	10,807	(38,126)	-	-	(40,844)				
盈 餘 指 撥 及 分 配	-	-	-	-	-	-	-	-	-	-				
提 列 法 定 盈 餘 公 積	-	-	-	3,044	-	(3,044)	-	-	-	-				
提 列 特 別 盈 餘 公 積	-	-	-	-	46,739	(46,739)	-	-	-	-				
107 年 12 月 31 日 餘 額	\$ 1,424,846	\$ 271,479	\$ 297	\$ 300,082	\$ 121,714	\$ 585,650	(\$ 84,844)	(\$ 64,280)	\$ -	\$ 2,554,944				
108 年 度														
108 年 1 月 1 日 餘 額	\$ 1,424,846	\$ 271,479	\$ 297	\$ 300,082	\$ 121,714	\$ 585,650	(\$ 84,844)	(\$ 64,280)	\$ -	\$ 2,554,944				
108 年 度 淨 利	-	-	-	-	-	132,724	-	-	-	132,724				
本 期 其 他 綜 合 損 益	-	-	-	-	-	161	(46,338)	(888)	-	(47,065)				
本 期 綜 合 損 益 總 額	-	-	-	-	-	132,885	(46,338)	(888)	-	85,659				
股 東 逾 時 效 未 領 取 之 股 利	-	-	688	-	-	-	-	-	-	688				
盈 餘 指 撥 及 分 配	-	-	-	-	-	-	-	-	-	-				
提 列 法 定 盈 餘 公 積	-	-	-	1,127	-	(1,127)	-	-	-	-				
提 列 特 別 盈 餘 公 積	-	-	-	-	75,164	(75,164)	-	-	-	-				
現 金 股 利	-	-	-	-	(71,242)	(71,242)	-	-	-	(71,242)				
108 年 12 月 31 日 餘 額	\$ 1,424,846	\$ 271,479	\$ 985	\$ 301,209	\$ 196,878	\$ 571,002	(\$ 131,182)	(\$ 65,168)	\$ -	\$ 2,570,049				

後附個體財務報表附註為本個體財務報告之一部分，請併同參閱。



會計主管：譚瑞貞



經理人：陳龍水



董事長：陳龍水


 台灣良得電子股份有限公司
 個體現金流量表
 民國108年及107年1月1日至12月31日

單位：新台幣仟元

附註	108年1月1日 至12月31日	107年1月1日 至12月31日
營業活動之現金流量		
本期稅前淨利	\$ 158,492	\$ 52,206
調整項目		
收益費損項目		
折舊費用(含投資性不動產)	六(六)(八)(二十) 3,161	3,140
攤銷費用	六(二十) 67	90
預期信用風險減損(利益)損失	六(三) (1)	2
利息費用	六(十九) 7,549	6,226
利息收入	六(十七) (15,846)	(9,761)
採用權益法認列之子公司、關聯企業及 合資(利益)損失份額	六(五) (95,270)	175,323
未實現外幣兌換(利益)損失	六(十八) (620)	428
與營業活動相關之資產/負債變動數		
與營業活動相關之資產之淨變動		
應收票據淨額	(2,317)	243
應收帳款淨額	35,267	(35,652)
其他應收款	2,255	(1,515)
其他應收款－關係人	537	(7,714)
存貨	877	(18,577)
其他流動資產	1,651	(169)
與營業活動相關之負債之淨變動		
應付票據	(1,217)	(24)
應付帳款	244	(1,945)
應付帳款－關係人	38,111	109,312
其他應付款	10,783	(4,123)
其他流動負債	10,239	(1,345)
應計退休金負債	1	(1)
營運產生之現金流入	153,963	266,144
收取之利息	15,846	9,761
支付之利息	(7,549)	(6,226)
支付之所得稅	(54,640)	(24,282)
營業活動之淨現金流入	<u>107,620</u>	<u>245,397</u>

(續次頁)


 台灣良得電子股份有限公司
 個體現金流量表
 民國 108 年及 107 年 1 月 1 日至 12 月 31 日

單位：新台幣仟元

	附註	108 年 1 月 1 日 至 12 月 31 日	107 年 1 月 1 日 至 12 月 31 日
投資活動之現金流量			
取得不動產、廠房及設備	六(六)	(\$ 230)	(\$ 1,087)
其他應收款—關係人增加		(76,620)	(374,400)
採用權益法之被投資公司減資退回股款	六(五)	38,000	-
其他非流動資產增加		(561)	(171)
投資活動之淨現金流出		(39,411)	(375,658)
籌資活動之現金流量			
短期借款增加	六(九)	2,706,108	2,391,540
短期借款減少	六(九)	(2,652,548)	(2,370,100)
發放現金股利	六(十四)	(71,242)	-
舉借長期借款	六(十)	93,000	93,000
償還長期借款	六(十)	(122,000)	-
股東逾時效未領取之股利		688	-
籌資活動之淨現金(流出)流入		(45,994)	114,440
匯率變動對現金及約當現金之影響		620	(428)
本期現金及約當現金增加(減少)數		22,835	(16,249)
期初現金及約當現金餘額		85,367	101,616
期末現金及約當現金餘額		\$ 108,202	\$ 85,367

後附個體財務報表附註為本個體財務報告之一部分，請併同參閱。

董事長：陳龍水



經理人：陳龍水



會計主管：譚瑞貞




台灣良得電子股份有限公司
個體財務報表附註
民國108年度及107年度

單位：新台幣仟元
(除特別註明者外)

一、公司沿革

台灣良得電子股份有限公司(以下簡稱「本公司」)於中華民國 67 年 8 月設立，主要從事各種電腦系統電源傳輸線組、電器類電源傳輸線組、資訊週邊產品訊號連結線、通訊系統高效連接線組、環保節能電子安定器、電子式電源開關及光纖被動原件等製造、加工及買賣業務等。本公司股票原奉財政部證券暨期貨管理委員會核准於財團法人中華民國證券櫃檯買賣中心上櫃，並於 81 年 2 月 1 日掛牌買賣；嗣經台灣證券交易所核准自民國 90 年 9 月 17 日股票轉上市掛牌買賣。

二、通過財務報告之日期及程序

本個體財務報告已於民國 109 年 3 月 27 日經董事會通過發布。

三、新發布及修訂準則及解釋之適用

(一) 已採用金融監督管理委員會(以下簡稱「金管會」)認可之新發布、修正後國際財務報導準則之影響

下表彙列金管會認可之民國 108 年適用之國際財務報導準則之新發布、修正及修訂之準則及解釋：

<u>新發布/修正/修訂準則及解釋</u>	<u>國際會計準則理事會 發布之生效日</u>
國際財務報導準則第9號之修正「具負補償之提前還款特性」	民國108年1月1日
國際財務報導準則第16號「租賃」	民國108年1月1日
國際會計準則第19號之修正「計畫之修正、縮減或清償」	民國108年1月1日
國際會計準則第28號之修正「關聯企業與合資之長期權益」	民國108年1月1日
國際財務報導解釋第23號「所得稅務處理之不確定性」	民國108年1月1日
2015-2017週期之年度改善	民國108年1月1日

本公司經評估上述準則及解釋對本公司財務狀況與財務績效並無重大影響。

(二) 尚未採用金管會認可之新發布、修正後國際財務報導準則之影響

下表彙列金管會認可之民國 109 年適用之國際財務報導準則之新發布、修正及修訂之準則及解釋：

新發布/修正/修訂準則及解釋	國際會計準則理事會 發布之生效日
國際會計準則第1號及國際會計準則第8號之修正「揭露倡議-重大性之定義」	民國109年1月1日
國際財務報導準則第3號之修正「業務之定義」	民國109年1月1日
國際財務報導準則第9號、國際會計準則第39號及國際財務報導準則第7號之修正「利率指標變革」	民國109年1月1日

本公司經評估上述準則及解釋對本公司財務狀況與財務績效並無重大影響。

(三) 國際會計準則理事會已發布但尚未經金管會認可之國際財務報導準則之影響

下表彙列國際會計準則理事會已發布但尚未納入金管會認可之國際財務報導準則之新發布、修正及修訂之準則及解釋：

新發布/修正/修訂準則及解釋	國際會計準則理事會 發布之生效日
國際財務報導準則第10號及國際會計準則第28號之修正「投資者與其關聯企業或合資間之資產出售或投入」	待國際會計準則理事會決定
國際財務報導準則第17號「保險合約」	民國110年1月1日
國際會計準則第1號之修正「負債之流動或非流動分類」	民國111年1月1日

本公司經評估上述準則及解釋對本公司財務狀況與財務績效並無重大影響。

四、重要會計政策之彙總說明

編製本個體財務報告所採用之主要會計政策說明如下。除另有說明外，此等政策在所有報導期間一致地適用。

(一) 遵循聲明

本個體財務報告係依據證券發行人財務報告編製準則編製。

(二) 編製基礎

1. 除下列重要項目外，本個體財務報告係按歷史成本編製：

- (1) 按公允價值衡量之透過其他綜合損益按公允價值衡量之金融資產。
- (2) 按退休基金資產減除確定福利義務現值之淨額認列之確定福利負債。

2. 編製符合金管會認可之國際財務報導準則、國際會計準則、解釋及解釋公告(以下簡稱 IFRSs)之財務報告需要使用一些重要會計估計，在應用本公司的會計政策過程中亦需要管理階層運用其判斷，涉及高度判斷或複雜性之項目，或涉及個體財務報告之重大假設及估計之項目，請詳附註五說明。

(三) 外幣換算

本個體財務報告所列之項目，係以本公司營運所處主要經濟環境之貨幣（即功能性貨幣）衡量。本個體財務報告係以本公司之功能性貨幣「新台幣」作為表達貨幣列報。

1. 外幣交易及餘額

- (1) 外幣交易採用交易日或衡量日之即期匯率換算為功能性貨幣，換算此等交易產生之換算差額認列為當期損益。
- (2) 外幣貨幣性資產及負債餘額，按資產負債表日之即期匯率評價調整，因調整而產生之換算差額認列為當期損益。
- (3) 外幣非貨幣性資產及負債餘額，屬透過損益按公允價值衡量者，按資產負債表日之即期匯率評價調整，因調整而產生之兌換差額認列為當期損益；屬透過其他綜合損益按公允價值衡量者，按資產負債表日之即期匯率評價調整，因調整而產生之兌換差額認列於其他綜合損益項目；屬非按公允價值衡量者，則按初始交易日之歷史匯率衡量。
- (4) 所有兌換損益在損益表之「其他利益及損失」列報。

2. 國外營運機構之換算

- (1) 功能性貨幣與表達貨幣不同之所有集團個體，其經營結果和財務狀況以下列方式換算為表達貨幣：
 - A. 表達於每一資產負債表之資產及負債係以該資產負債表日之收盤匯率換算；
 - B. 表達於每一綜合損益表之收益及費損係以當期平均匯率換算；及
 - C. 所有因換算而產生之兌換差額認列為其他綜合損益。
- (2) 當部分處分或出售之國外營運機構為關聯企業時，將於其他綜合損益項下之兌換差額按比例重分類於當期損益作為出售利益或損失之一部分。惟當本公司即使仍保留對前關聯企業之部分權益，但已喪失對國外營運機構屬關聯企業之重大影響，則係以處分對國外營運機構之全部權益處理。

(四) 資產負債區分流動及非流動之分類標準

1. 資產符合下列條件之一者，分類為流動資產：

- (1) 預期將於正常營業週期中實現該資產，或意圖將其出售或消耗者。
- (2) 主要為交易目的而持有者。
- (3) 預期於資產負債表日後十二個月內實現者。
- (4) 現金或約當現金，但於資產負債表日後至少十二個月交換或用以清償負債受到限制者除外。

本公司將所有不符合上述條件之資產分類為非流動。

2. 負債符合下列條件之一者，分類為流動負債：

- (1) 預期將於正常營業週期中清償者。
- (2) 主要為交易目的而持有者。
- (3) 預期於資產負債表日後十二個月內到期清償者。

(4)不能無條件將清償期限遞延至資產負債表日後至少十二個月者。負債之條款，可能依交易對方之選擇，以發行權益工具而導致清償者，不影響其分類。

本公司將所有不符合上述條件之負債分類為非流動。

(五) 約當現金

約當現金係指短期並具高度流動性之投資，該投資可隨時轉換成定額現金且價值變動之風險甚小。定期存款符合前述定義且其持有目的係為滿足營運上之短期現金承諾者，分類為約當現金。

(六) 透過其他綜合損益按公允價值衡量之金融資產

1. 係指原始認列時作一不可撤銷之選擇，將非持有供交易之權益工具投資的公允價值變動列報於其他綜合損益；或同時符合下列條件之債務工具投資：

(1)在以收取合約現金流量及出售為目的之經營模式下持有該金融資產。

(2)該金融資產之合約條款產生特定日期之現金流量，完全為支付本金及流通在外本金金額之利息。

2. 本公司對於符合交易慣例之透過其他綜合損益按公允價值衡量之金融資產係採用交易日會計。

3. 本公司於原始認列時按其公允價值加計交易成本衡量，後續按公允價值衡量：

屬權益工具之公允價值變動認列於其他綜合損益，於除列時，先前認列於其他綜合損益之累積利益或損失後續不得重分類至損益，轉列至保留盈餘項下。當收取股利之權利確立，與股利有關之經濟效益很有可能流入，及股利金額能可靠衡量時，本公司於損益認列股利收入。

(七) 應收帳款及票據

1. 係指依合約約定，已具無條件收取因移轉商品或勞務所換得對價金額權利之帳款及票據。

2. 屬未付息之短期應收帳款及票據，因折現之影響不大，本公司係以原始發票金額衡量。

(八) 金融資產減損

本公司於每一資產負債表日，就透過其他綜合損益按公允價值衡量之債務工具投資及按攤銷後成本衡量之金融資產，考量所有合理且可佐證之資訊(包括前瞻性者)後，對自原始認列後信用風險並未顯著增加者，按12個月預期信用損失金額衡量備抵損失；對自原始認列後信用風險已顯著增加者，按存續期間預期信用損失金額衡量備抵損失；就不包含重大財務組成部分之應收帳款或合約資產，按存續期間預期信用損失金額衡量備抵損失。

(九) 金融資產之除列

本公司於符合下列情況之一時，將除列金融資產：

1. 收取來自金融資產現金流量之合約權利失效。
2. 移轉收取金融資產現金流量之合約權利，且業已移轉金融資產所有權之幾乎所有風險及報酬。
3. 移轉收取金融資產現金流量之合約權利，惟未保留對金融資產之控制。

(十) 出租人之租賃交易－營業租賃

營業租賃之租賃收益扣除給予承租人之任何誘因，於租賃期間內按直線法攤銷認列為當期損益。

(十一) 存貨

存貨按成本與淨變現價值孰低者衡量，成本依加權平均法決定。製成品及在製品之成本包括原料、直接人工、其他直接成本及生產相關之製造費用按(正常產能分攤)，惟不包括借款成本。比較成本與淨變現價值孰低時，採逐項比較法，淨變現價值係指在正常營業過程中之估計售價減除至完工尚須投入之估計成本及相關變動銷售費用後之餘額。

(十二) 採用權益法之投資/子公司

1. 子公司指受本公司控制之個體(包括結構型個體)，當本公司暴露於來自對該個體之參與之變動報酬或對該等變動報酬享有權利，且透過對該個體之權力有能力影響該等報酬時，本公司即控制該個體。
2. 本公司與子公司間交易所產生之未實現損益業已銷除。子公司之會計政策已作必要之調整，與本公司採用之政策一致。
3. 本公司對子公司取得後之損益份額認列為當期損益，對其取得後之其他綜合損益份額則認列為其他綜合損益。如本公司對子公司所認列之損失份額等於或超過在該子公司之權益時，本公司繼續按持股比例認列損失。
4. 依「證券發行人財務報告編製準則」規定，個體財務報告當期損益其他綜合損益應與合併基礎編製之財務報告中當期損益及其他綜合損益歸屬於母公司業主之分攤數相同，個體財務報告業主權益應與合併基礎編製之財務報告中歸屬於母公司業主之權益相同。

(十三) 不動產、廠房及設備

1. 不動產、廠房及設備係以取得成本為入帳基礎，並將購建期間之有關利息資本化。
2. 後續成本只有在與該項目有關之未來經濟效益很有可能流入本公司，且該項目之成本能可靠衡量時，才包括在資產之帳面金額或認列為一項單獨資產。被重置部分之帳面金額應除列。所有其他維修費用於發生時認列為當期損益。

3. 不動產、廠房及設備之後續衡量採成本模式，除土地不提折舊外，其他按估計耐用年限以直線法計提折舊。不動產、廠房及設備各項組成若屬重大，則單獨提列折舊。
4. 本公司於每一財務年度結束對各項資產之殘值、耐用年限及折舊方法進行檢視，若殘值及耐用年限之預期值與先前之估計不同時，或資產所含之未來經濟效益之預期消耗型態已有重大變動，則自變動發生日起依國際會計準則第 8 號「會計政策、會計估計變動及錯誤」之會計估計變動規定處理。各項資產之耐用年限如下：

房屋及建築	20	年	～	45	年
機器設備	3	年	～	10	年
其他設備	2	年	～	15	年

(十四) 營業租賃(承租人)

民國 107 年度適用

營業租賃之給付扣除自出租人收取之任何誘因，於租賃期間內按直線法攤銷認列為當期損益。

(十五) 投資性不動產

投資性不動產於轉換日係依中華民國一般公認會計原則之重估價作為認定成本，後續衡量採成本模式。除土地外，按估計耐用年限以直線法提列折舊，耐用年限為 8～45 年。

(十六) 無形資產

無形資產主係電腦軟體，以取得成本認列，依直線法按估計耐用年限 3～5 年攤銷。

(十七) 非金融資產減損

本公司於資產負債表日針對有減損跡象之資產，估計其可回收金額，當可回收金額低於其帳面價值時，則認列減損損失。可回收金額係指一項資產之公允價值減處分成本或其使用價值，兩者較高者。當以前年度已認列資產減損之情況不存在或減少時，則迴轉減損損失，惟迴轉減損損失而增加之資產帳面金額，不超過該資產若未認列減損損失情況下減除折舊或攤銷後之帳面金額。

(十八) 借款

係指向銀行借入之長、短期款項。本公司於原始認列時按其公允價值減除交易成本衡量，後續就減除交易成本後之價款與贖回價值之任何差額，採有效利息法按攤銷程序於流通期間內認列利息費用於損益。

(十九) 應付帳款及票據

1. 係指因賒購原物料、商品或勞務所發生之債務及因營業與非因營業而發生之應付票據。
2. 屬未付息之短期應付帳款及票據，因折現之影響不大，本公司係以原始發票金額衡量。

(二十) 金融負債之除列

本公司於合約所載之義務履行、取消或到期時，除列金融負債。

(二十一) 員工福利

1. 短期員工福利

短期員工福利係以預期支付之非折現金額衡量，並於相關服務提供時認列為費用。

2. 退休金

(1) 確定提撥計畫

對於確定提撥計畫，係依權責發生基礎將應提撥之退休基金數額認列為當期之退休金成本。預付提撥金於可退還現金或減少未來給付之範圍內認列為資產。

(2) 確定福利計畫

A. 確定福利計畫下之淨義務係以員工當期或過去服務所賺得之未來福利金額折現計算，並以資產負債表日之確定福利義務現值減除計畫資產之公允價值。確定福利淨義務每年由精算師採用預計單位福利法計算，折現率則參考資產負債表日與確定福利計畫之貨幣及期間一致之高品質公司債之市場殖利率決定；在高品質公司債無深度市場之國家，係使用政府公債（於資產負債表日）之市場殖利率。

B. 確定福利計畫產生之再衡量數於發生當期認列於其他綜合損益，並表達於保留盈餘。

3. 員工酬勞及董監酬勞

員工酬勞及董監事酬勞係於具法律或推定義務且金額可合理估計時，認列為費用及負債。嗣後決議實際配發金額與估列金額有差異時，則按會計估計變動處理。另以股票發放員工酬勞者，計算股數之基礎為董事會決議日前一日收盤價。

(二十二) 所得稅

1. 所得稅費用包含當期及遞延所得稅。除與列入其他綜合損益或直接列入權益之項目有關之所得稅分別列入其他綜合損益或直接列入權益外，所得稅係認列於損益。
2. 本公司依據營運及產生應課稅所得之所在國家在資產負債表日已立法或已實質性立法之稅率計算當期所得稅。管理階層就適用所得稅相關法規定期評估所得稅申報之狀況，並在適用情況下根據預期須向稅捐機關支付之稅款估列所得稅負債。未分配盈餘依所得稅法加徵之所得稅，嗣盈餘產生年度之次年度於股東會通過盈餘分派案後，始就實際盈餘之分派情形，認列未分配盈餘所得稅費用。
3. 遞延所得稅採用資產負債表法，按資產及負債之課稅基礎與其於個別資產負債表之帳面金額所產生之暫時性差異認列。源自於原始認列之商譽所產生之遞延所得稅負債則不予認列，若遞延所得稅源自於交易中對資產或負債之原始認列，且在交易當時未影響會計利潤或課稅所得（課稅損失），則不予認列。若投資子公司產生之暫時性差異，本公司可以控制暫時性差異迴轉之時點，且暫時性差異很有可能於可預見之未來不會迴轉者則不予認列。遞延所得稅採用在資產負債表日已立法或已實質性立法，並於有關之遞延所得稅資產實現或遞延所得稅負債清償時預期適用之稅率（及稅法）為準。
4. 遞延所得稅資產於暫時性差異很有可能用以抵減未來應課稅所得之範圍內認列，並於每一資產負債表日重評估未認列及已認列之遞延所得稅資產。
5. 當有法定執行權將所認列之當期所得稅資產及負債金額互抵且有意圖以淨額基礎清償或同時實現資產及清償負債時，始將當期所得稅資產及當期所得稅負債互抵；當有法定執行權將當期所得稅資產及當期所得稅負債互抵，且遞延所得稅資產及負債由同一稅捐機關課徵所得稅之同一納稅主體、或不同納稅主體產生但各主體意圖以淨額基礎清償或同時實現資產及清償負債時，始將遞延所得稅資產及負債互抵。

(二十三) 股本

普通股分類為權益。直接歸屬於發行新股或認股權之增額成本以扣除所得稅後之淨額於權益中列為價款減項。

(二十四) 股利分配

分派予本公司股東之股利於本公司股東會決議分派股利時於財務報告認列，分派現金股利認列為負債，分派股票股利則認列為待分配股票股利，並於發行新股基準日時轉列普通股。

(二十五) 收入認列

本公司製造並銷售電子配線組、訊號連接線及電源線組之相關產品。收入係正常營業活動中對公司外顧客銷售商品已收或應收對價之公允價值，以扣除增值稅、銷貨退回、數量折扣及折讓之淨額表達。銷貨收入於產品之控制移轉予客戶時認列，且本公司並無尚未履行之履約義務可能影響客戶接受該產品。當產品被運送至指定地點，陳舊過時及滅失之風險已移轉予客戶，且客戶依據銷售合約接受商品，或有客觀證據證明所有接受標準皆已滿足時，商品交付方屬發生。

(二十六) 營運部門

本公司營運部門資訊與提供給主要營運決策者之內部管理報告採一致之方式報導。主要營運決策者負責分配資源予營運部門並評估其績效，經辨識本公司之主要營運決策者為董事會。

五、重大會計判斷、假設及估計不確性之主要來源

本公司編製本個體財務報告時，管理階層已運用其判斷以決定所採用之會計政策，並依據資產負債表日當時之情況對於未來事件之合理預期以作出會計估計及假設。所作出之重大會計估計與假設可能與實際結果存有差異，將考量歷史經驗及其他因子持續評估及調整。該等估計及假設具有導致資產及負債帳面金額於下個財務年度重大調整之風險。請詳下列對重大會計判斷、估計與假設不確定性之說明：

(一) 會計政策採用之重要判斷

無。

(二) 重要會計估計及假設

存貨之評價

由於存貨須以成本與淨變現價值孰低者計價，故本公司必須運用判斷及估計決定資產負債表日存貨之淨變現價值。由於科技快速變遷，本公司評估資產負債表日存貨因正常損耗、過時陳舊或無市場銷售價值之金額，並將存貨成本沖減至淨變現價值。此存貨評價主要係依未來特定期間內之產品需求為估計基礎，故可能產生重大變動。

民國 108 年 12 月 31 日，本公司存貨之帳面金額為 \$71,704。

六、重要會計項目之說明

(一)現金及約當現金

	108年12月31日	107年12月31日
庫存現金	\$ 40	\$ 40
支票存款及活期存款	108,162	65,973
定期存款	599	19,354
減：帳列「其他非流動資產」	(599)	-
合計	<u>\$ 108,202</u>	<u>\$ 85,367</u>

1. 本公司往來之金融機構信用品質良好，且本公司與多家金融機構往來以分散信用風險，預期發生違約之可能性甚低。
2. 本公司因保證保函等用途受限之現金及約當現金計\$599(表列「1900 其他非流動資產」)，請詳附註八之說明。

(二)透過其他綜合損益按公允價值衡量之金融資產

項	目	108年12月31日	107年12月31日
非流動項目：			
權益工具			
非上市、上櫃、興櫃股票		\$ 100,368	\$ 100,368
評價調整		(74,921)	(73,811)
合計		<u>\$ 25,447</u>	<u>\$ 26,557</u>

1. 本公司選擇將屬策略性投資分類為透過其他綜合損益按公允價值衡量之金融資產，該等投資於民國 108 年及 107 年 12 月 31 日之公允價值分別為\$25,447 及\$26,557。
2. 透過其他綜合損益按公允價值衡量之金融資產認列於損益及綜合損益之明細如下：

	108年度	107年度
透過其他綜合損益按公允價值衡量之權益工具		
認列於其他綜合損益之公允價值變動	<u>(\$ 1,110)</u>	<u>(\$ 47,657)</u>

3. 在不考慮所持有之擔保品或其他信用增強之情況下，最能代表本公司持有透過其他綜合損益按公允價值衡量之金融資產，於民國 108 年及 107 年 12 月 31 日信用風險最大之暴險金額分別為\$25,447 及\$26,557。
4. 本公司民國 108 年及 107 年 12 月 31 日透過其他綜合損益按公允價值衡量之金融資產未有提供質押之情形。
5. 相關透過其他綜合損益按公允價值衡量之金融資產信用風險資訊請詳附註十二、(二)。

(三) 應收票據及帳款

	108年12月31日	107年12月31日
應收票據	\$ 3,952	\$ 1,635
應收帳款	\$ 1,499,585	\$ 1,558,325
減：備抵損失	(156)	(15,277)
	\$ 1,499,429	\$ 1,543,048

1. 應收帳款及應收票據之帳齡分析如下：

	108年12月31日	
	應收帳款	應收票據
未逾期	\$ 1,496,951	\$ 3,952
逾期1-30天	2,284	-
逾期31-90天	290	-
逾期91天以上	60	-
	\$ 1,499,585	\$ 3,952
	107年12月31日	
	應收帳款	應收票據
未逾期	\$ 1,533,742	\$ 1,635
逾期1-30天	7,379	-
逾期31-90天	1,582	-
逾期91天以上	15,622	-
	\$ 1,558,325	\$ 1,635

以上係以逾期天數為基準進行之帳齡分析。

2. 本公司未有將應收票據及應收帳款提供作為質押擔保之情形。
3. 在不考慮所持有之擔保品或其他信用增強之情況下，最能代表本公司應收票據於民國 108 年及 107 年 12 月 31 日信用風險最大之暴險金額分別為 \$3,952 及 \$1,635；最能代表本公司應收帳款於民國 108 年及 107 年 12 月 31 日信用風險最大之暴險金額分別為 \$1,499,429 及 \$1,543,048。
4. 相關信用風險資訊請詳附註十二、(二)。

(四) 存貨

	108年12月31日		
	成本	備抵跌價損失	帳面金額
商品	\$ 74,145	(\$ 2,441)	\$ 71,704
	107年12月31日		
	成本	備抵跌價損失	帳面金額
商品	\$ 74,346	(\$ 1,765)	\$ 72,581

本公司當期認列為費損之存貨成本：

	108年度	107年度
已出售存貨成本	\$ 3,364,241	\$ 3,070,229
存貨跌價損失	676	1,612
	<u>\$ 3,364,917</u>	<u>\$ 3,071,841</u>

(五) 採用權益法之投資

	108年12月31日	107年12月31日
子公司：		
怡富萬電業有限公司(香港)	\$ 1,147,920	\$ 1,098,221
良得國際(SAMOA)有限公司	291,837	335,554
富林投資股份有限公司	99,328	106,048
良得日本股份有限公司	1,388	1,303
	<u>\$ 1,540,473</u>	<u>\$ 1,541,126</u>

1. 有關本公司之子公司資訊，請參見本公司民國 108 年度合併財務報表附註四、(三)。

2. 富林投資股份有限公司於民國 108 年 11 月 12 日經股東會決議通過現金減資退還股款共 3,800,000 股，每股面額 10 元，共計 \$38,000,000，減資基準日為 108 年 11 月 20 日，該減資案業已辦理變更登記完竣。

(六) 不動產、廠房及設備

	土地	房屋及建築	機器設備	其他	合計
108年1月1日					
成本	\$ 51,531	\$ 25,698	\$ 84	\$ 14,293	\$ 91,606
累計折舊	-	(13,183)	(19)	(11,418)	(24,620)
	<u>\$ 51,531</u>	<u>\$ 12,515</u>	<u>\$ 65</u>	<u>\$ 2,875</u>	<u>\$ 66,986</u>
108年					
1月1日	\$ 51,531	\$ 12,515	\$ 65	\$ 2,875	\$ 66,986
增添	-	162	-	68	230
折舊費用	-	(694)	(8)	(785)	(1,487)
12月31日	<u>\$ 51,531</u>	<u>\$ 11,983</u>	<u>\$ 57</u>	<u>\$ 2,158</u>	<u>\$ 65,729</u>
108年12月31日					
成本	\$ 51,531	\$ 25,860	\$ 84	\$ 14,315	\$ 91,790
累計折舊	-	(13,877)	(27)	(12,157)	(26,061)
	<u>\$ 51,531</u>	<u>\$ 11,983</u>	<u>\$ 57</u>	<u>\$ 2,158</u>	<u>\$ 65,729</u>

	<u>土地</u>	<u>房屋及建築</u>	<u>機器設備</u>	<u>其他</u>	<u>合計</u>
107年1月1日					
成本	\$ 51,531	\$ 24,798	\$ 84	\$ 14,134	\$ 90,547
累計折舊	-	(12,518)	(12)	(10,652)	(23,182)
	<u>\$ 51,531</u>	<u>\$ 12,280</u>	<u>\$ 72</u>	<u>\$ 3,482</u>	<u>\$ 67,365</u>
107年					
1月1日	\$ 51,531	\$ 12,280	\$ 72	\$ 3,482	\$ 67,365
增添	-	900	-	187	1,087
折舊費用	-	(665)	(7)	(794)	(1,466)
12月31日	<u>\$ 51,531</u>	<u>\$ 12,515</u>	<u>\$ 65</u>	<u>\$ 2,875</u>	<u>\$ 66,986</u>
107年12月31日					
成本	\$ 51,531	\$ 25,698	\$ 84	\$ 14,293	\$ 91,606
累計折舊	-	(13,183)	(19)	(11,418)	(24,620)
	<u>\$ 51,531</u>	<u>\$ 12,515</u>	<u>\$ 65</u>	<u>\$ 2,875</u>	<u>\$ 66,986</u>

1. 本公司房屋及建築之重大組成部分係建物與裝修工程，按 20~45 年提列折舊。

2. 以不動產、廠房及設備提供擔保之資訊，請詳附註八之說明。

(七) 租賃交易－出租人

民國 108 年度適用

1. 本公司於民國 108 年度基於營業租賃合約認列 \$8,685 之租金收入，內中無屬變動租賃給付。

2. 本公司以營業租賃出租之租賃給付之到期日分析如下：

	<u>108年12月31日</u>
不超過一年	\$ 8,611
超過一年但不超過五年	9,990
合計	<u>\$ 18,601</u>

(八) 投資性不動產

	<u>土地</u>	<u>房屋及建築</u>	<u>合計</u>
108年1月1日			
成本	\$ 85,597	\$ 66,412	\$ 152,009
累計折舊	—	(41,134)	(41,134)
	<u>\$ 85,597</u>	<u>\$ 25,278</u>	<u>\$ 110,875</u>
<u>108年</u>			
1月1日	\$ 85,597	\$ 25,278	\$ 110,875
增添	—	—	—
折舊費用	—	(1,674)	(1,674)
12月31日	<u>\$ 85,597</u>	<u>\$ 23,604</u>	<u>\$ 109,201</u>
108年12月31日			
成本	\$ 85,597	\$ 66,412	\$ 152,009
累計折舊	—	(42,808)	(42,808)
	<u>\$ 85,597</u>	<u>\$ 23,604</u>	<u>\$ 109,201</u>
	<u>土地</u>	<u>房屋及建築</u>	<u>合計</u>
107年1月1日			
成本	\$ 85,597	\$ 66,412	\$ 152,009
累計折舊	—	(39,460)	(39,460)
	<u>\$ 85,597</u>	<u>\$ 26,952</u>	<u>\$ 112,549</u>
<u>107年</u>			
1月1日	\$ 85,597	\$ 26,952	\$ 112,549
增添	—	—	—
折舊費用	—	(1,674)	(1,674)
12月31日	<u>\$ 85,597</u>	<u>\$ 25,278</u>	<u>\$ 110,875</u>
107年12月31日			
成本	\$ 85,597	\$ 66,412	\$ 152,009
累計折舊	—	(41,134)	(41,134)
	<u>\$ 85,597</u>	<u>\$ 25,278</u>	<u>\$ 110,875</u>

1. 投資性不動產之租金收入及直接營運費用：

	<u>108年度</u>	<u>107年度</u>
投資性不動產之租金收入	<u>\$ 8,685</u>	<u>\$ 8,717</u>
當期產生租金收入之投資性不動產所發生之直接營運費用	<u>\$ 2,095</u>	<u>\$ 2,100</u>

2. 本公司持有之投資性不動產於民國 108 年及 107 年 12 月 31 日之公允價值分別為\$370,657及\$313,982其中民國 108 年 12 月 31 日係參考鄰近地段類似不動產之交易價格評價；民國 107 年 12 月 31 日係依獨立評價專家之評價結果。專家評價係採用比較法及收益法，屬第二等級公允價值，收益法之主要假設如下：

	<u>107年12月31日</u>
每坪租金	\$ 0.542
空置率	16.67%
費用率	50.00%

3. 以投資性不動產提供擔保之資訊，請詳附註八之說明。

(九) 短期借款

<u>借款性質</u>	<u>108年12月31日</u>	<u>利率區間</u>	<u>擔保品</u>
銀行借款			
短期擔保借款	\$ 70,000	0.98%	投資性不動產
信用借款	<u>518,000</u>	0.96%~1.05%	無
	<u>\$ 588,000</u>		
<u>借款性質</u>	<u>107年12月31日</u>	<u>利率區間</u>	<u>擔保品</u>
銀行借款			
短期擔保借款	\$ 100,000	0.98%~0.99%	不動產、廠房及設備 及投資性不動產
信用借款	<u>434,440</u>	0.96%~3.65%	無
	<u>\$ 534,440</u>		

(十) 長期借款

借款性質	借款期間及還款方式	利率區間	擔保品	108年12月31日
長期銀行借款				
信用借款	自106年12月29日至109年12月29日，並按季計息，自首次動用日起屆滿15個月後，分8期攤還本金	1.27%	無	\$ 29,000
信用借款	自108年12月06日至111年12月06日，並按月計息，自首次動用日起屆滿一年後，分8期平均攤還本金	1.45%	無	42,000
擔保借款	自108年12月06日至111年12月06日，並按月計息，自首次動用日起屆滿一年後，分8期平均攤還本金	1.45%	投資性不動產	
				<u>51,000</u>
				122,000
減：一年或一營業週期內到期之長期借款 (表列「2300 其他流動負債」)				(<u>29,000</u>)
				<u>\$ 93,000</u>
借款性質	借款期間及還款方式	利率區間	擔保品	107年12月31日
長期銀行借款				
信用借款	自106年12月29日至109年12月29日，並按季計息，自首次動用日起屆滿15個月後，分8期攤還本金	1.27%	無	\$ 58,000
信用借款	自107年11月22日至110年11月22日，並按月計息，自首次動用日起屆滿一年後，分8期平均攤還本金	1.45%	無	40,000
擔保借款	自107年11月22日至110年11月22日，並按月計息，自首次動用日起屆滿一年後，分8期平均攤還本金	1.45%	投資性不動產	
				<u>53,000</u>
				151,000
減：一年或一營業週期內到期之長期借款 (表列「2300 其他流動負債」)				(<u>29,000</u>)
				<u>\$ 122,000</u>

(十一) 退休金(列報於「其他非流動負債」)

1. (1) 本公司依據「勞動基準法」規定，訂有確定福利退休辦法，適用於民國 94 年 7 月 1 日實施「勞工退休金條例」前所有正式員工之服務年資，以及於實施「勞工退休金條例」後選擇繼續適用勞動基準法員工之後續服務年資。員工符合退休條件者，退休金之支付係根據服務年資及退休前 6 個月之平均薪資計算，15 年以內(含)的服務年資每滿一年給予兩個基數，超過 15 年之服務年資每滿一年給予一個基數，惟累積最高以 45 個基數為限。本公司按月就薪資總額 2% 提撥退休基金，以勞工退休準備金監督委員會之名義專戶儲存於台灣銀行。另本公司於每年年度終了前，估算前項勞工退休準備金專戶餘額，若該餘額不足給付次一年度內預估符合退休條件之勞工依前述計算之退休金數額，本公司將於次年度三月底前一次提撥其差額。

(2) 資產負債表認列之金額如下：

	<u>108年12月31日</u>	<u>107年12月31日</u>
確定福利義務現值	(\$ 10,281)	(\$ 10,211)
計畫資產公允價值	<u>6,017</u>	<u>5,708</u>
淨確定福利負債	<u>(\$ 4,264)</u>	<u>(\$ 4,503)</u>

(3) 淨確定福利負債之變動如下：

	<u>確定福利 義務現值</u>	<u>計畫資產 公允價值</u>	<u>淨確定 福利負債</u>
108年度			
1月1日餘額	(\$ 10,211)	\$ 5,708	(\$ 4,503)
利息(費用)收入	(115)	<u>65</u>	(50)
	<u>(10,326)</u>	<u>5,773</u>	<u>(4,553)</u>
再衡量數：			
計畫資產報酬(不包括包含於 利息收入或費用之金額)	-	194	194
人口統計假設變動影響數	(25)	-	(25)
財務假設變動影響數	(123)	-	(123)
經驗調整	<u>193</u>	-	<u>193</u>
	<u>45</u>	<u>194</u>	<u>239</u>
	<u>(10,281)</u>	<u>5,967</u>	<u>(4,314)</u>
提撥退休基金	-	<u>50</u>	<u>50</u>
12月31日餘額	<u>(\$ 10,281)</u>	<u>\$ 6,017</u>	<u>(\$ 4,264)</u>

	確定福利 義務現值	計畫資產 公允價值	淨確定 福利負債
107年度			
1月1日餘額	(\$ 9,558)	\$ 5,437	(\$ 4,121)
利息(費用)收入	(121)	68	(53)
	(9,679)	5,505	(4,174)
再衡量數：			
計畫資產報酬(不包括包含於 利息收入或費用之金額)	-	151	151
人口統計假設變動影響數	(33)	-	(33)
財務假設變動影響數	(166)	-	(166)
經驗調整	(333)	-	(333)
	(532)	151	(381)
	(10,211)	5,656	(4,555)
提撥退休基金	-	52	52
12月31日餘額	(\$ 10,211)	\$ 5,708	(\$ 4,503)

(4) 本公司之確定福利退休計畫基金資產，係由臺灣銀行按該基金年度投資運用計畫所定委託經營項目之比例及金額範圍內，依勞工退休基金收支保管及運用辦法第六條之項目（即存放國內外之金融機構，投資國內外上市、上櫃或私募之權益證券及投資國內外不動產之證券化商品等）辦理委託經營，相關運用情形係由勞工退休基金監理會進行監督。該基金之運用，其每年決算分配之最低收益，不得低於依當地銀行二年定期存款利率計算之收益，若有不足，則經主管機關核准後由國庫補足。因本公司無權參與該基金之運作及管理，故無法依國際會計準則第19號第142段規定揭露計畫資產公允價值之分類。民國108年及107年12月31日構成該基金總資產之公允價值，請詳政府公告之各年度之勞工退休基金運用報告。

(5) 有關退休金之精算假設彙總如下：

	108年度	107年度
折現率	0.8%	1.125%
未來薪資增加率	4.25%	4.5%

對於未來死亡率之假設係按照各國已公布的統計數字及經驗估計。因採用之主要精算假設變動而影響之確定福利義務現值分析如下：

	折現率		未來薪資增加率	
	增加0.25%	減少0.25%	增加0.25%	減少0.25%
108年12月31日				
對確定福利義務現值 之影響	\$ 315	(\$ 330)	(\$ 312)	\$ 299
107年12月31日				
對確定福利義務現值 之影響	\$ 334	(\$ 350)	(\$ 331)	\$ 318

上述之敏感度分析係基於其他假設不變的情況下分析單一假設變動之影響。實務上許多假設的變動則可能是連動的。敏感度分析係與計算資產負債表之淨退休金負債所採用的方法一致。

本期編製敏感度分析所使用之方法與假設與前期相同。

(6) 本公司於民國 109 年度預計支付予退休計畫之提撥金為 \$50。

(7) 截至 108 年 12 月 31 日，該退休計畫之加權平均存續期間為 13 年。

退休金支付之到期分析如下：

短於1年	\$	3,699
2-5年		4,082
5年以上		4,004
		<hr/>
	\$	11,785

2. (1) 自民國 94 年 7 月 1 日起，本公司依據「勞工退休金條例」，訂有確定提撥之退休辦法，適用於本國籍之員工。本公司就員工選擇適用「勞工退休金條例」所定之勞工退休金制度部分，每月按薪資之 6% 提繳勞工退休金至勞保局員工個人帳戶，員工退休金之支付依員工個人之退休金專戶及累積收益之金額採月退休金或一次退休金方式領取。

(2) 民國 108 年及 107 年度，本公司依上開退休金辦法認列之退休金成本分別為 \$2,183 及 \$2,112。

(十二) 股本

1. 民國 108 年 12 月 31 日，本公司額定資本額為 \$1,800,000，分為 180,000 仟股（含員工認股權憑證可認購股數 10,000 仟股）實收資本額為 \$1,424,846，每股面額 10 元。

2. 本公司於民國 105 年 5 月 27 日股東會決議通過擬以私募方式辦理現金增資發行普通股案，現金增資用途為充實營運資金或購買機器設備或設建廠房或為策略聯盟發展相關事務使用。前述股東會決議通過之私募股數以不超過普通股 28,000 仟股之額度內，授權董事會一次辦理募資完成。本次私募普通股之權利義務除證交法規定有流通轉讓之限制且須於交付日滿三年並補辦公開發行後才能申請上市掛牌交易外，餘與其他之已發行普通股同。本公司於民國 105 年 8 月 12 日經董事會決議以民國 105 年 8 月 12 日為定價日，每股私募價格 17 元，已符合私募價格不得低於參考價格 18.02 元之八成規定。私募總股數 28,000 仟股，總股款計 \$476,000，並將增資基準日授權董事長依實際股款收足情形另行訂定之。增資基準日為民國 105 年 8 月 16 日，此增資業已辦理變更登記完竣。

(十三) 資本公積

依公司法規定，超過票面金額發行股票所得之溢額及受領贈與之所得之資本公積，除得用於彌補虧損外，於公司無累積虧損時，按股東原有股份之比例發給新股或現金。另依證券交易法之相關規定，以上開資本公積撥充資本時，每年以其合計數不超過實收資本額百分之十為限。公司非於盈餘公積填補資本虧損仍有不足時，不得以資本公積補充之。

(十四) 保留盈餘

1. 依本公司章程規定，本公司每年度如有獲利，於提撥員工酬勞及董事監察人酬勞前，應預先保留彌補累積虧損數額，並就其餘額提撥員工酬勞不低於百分之二及董事監察人酬勞不高於百分之五。本公司年度總決算如有盈餘，除依法提繳所得稅外，應先彌補以往年度虧損，次提撥百分之十為法定盈餘公積，但法定盈餘公積已達公司資本總額時，不在此限。另依相關法令之規定提列或迴轉特別盈餘公積後，併同累積未分配盈餘，由董事會擬具盈餘分配案，提請股東會決議分配之。

前項員工酬勞及董事監察人酬勞應由董事會以董事三分之二以上之出席，及出席董事過半數同意之決議行之，並報告股東會。員工酬勞得以股票或現金為之，發放對象得包括符合一定條件之從屬公司員工，擬以股票發放時，董事會應決議分派之股數及總金額；另董事監察人酬勞以發放現金為限。

本公司股利政策採穩健平衡原則，並參酌獲利狀況、財務結構及公司未來發展等因素，就當年度所分配之股利中提撥至少百分之十發放現金股利。但董事會得依當時整體營運狀況及資金規劃調整之，並提請股東會決議之。

2. 法定盈餘公積除彌補公司虧損及按股東原有股份之比例發給新股或現金外，不得使用之，惟發給新股或現金者，以該項公積超過實收資本額百分之二十五之部分為限。
3. (1) 本公司分派盈餘時，依法令規定須就當年度資產負債表日之其他權益項目借方餘額提列特別盈餘公積始得分派，嗣後其他權益項目借方餘額迴轉時，迴轉金額得列入可供分派盈餘中。
(2) 首次採用 IFRSs 時，民國 101 年 4 月 6 日金管證發字第 1010012865 號函提列之特別盈餘公積，本公司於嗣後使用、處分或重分類相關資產時，得就原提列特別盈餘公積之比例予以迴轉，前述相關資產若為投資性不動產時，屬土地部分於處分或重分類時迴轉，屬土地以外之部分，則於使用期間逐期迴轉。
4. 本公司於民國 108 年 6 月 21 日及 107 年 6 月 8 日經股東會決議通過民國 107 年及 106 年度盈餘分派案如下：

	107年度		106年度	
	金額	每股股利(元)	金額	每股股利(元)
法定盈餘公積	\$ 1,127		\$ 3,044	
提列特別盈餘公積	75,164		46,739	
現金股利	71,242	\$ 0.50	-	\$ -

5. 有關員工酬勞及董監酬勞資訊，請詳附註六(二十)。

(十五) 其他權益項目

	108年度		
	未實現評價損益	外幣換算	總計
1月1日	(\$ 64,280)	(\$ 84,844)	(\$ 149,124)
評價調整	(1,110)	-	(1,110)
評價調整之稅額	222	-	222
外幣換算差異數:			
- 集團	-	(57,923)	(57,923)
- 集團之稅額	-	11,585	11,585
12月31日	<u>(\$ 65,168)</u>	<u>(\$ 131,182)</u>	<u>(\$ 196,350)</u>

	107年度			
	備供出售投資	未實現評價損益	外幣換算	總計
1月1日	(\$ 2,642)	\$ -	(\$ 71,319)	(\$ 73,961)
評價調整轉出至保留盈餘	2,642	-	-	2,642
評價調整轉入至其他權益	-	(26,154)	-	(26,154)
評價調整	-	(47,657)	-	(47,657)
評價調整之稅額	-	9,531	-	9,531
外幣換算差異數:				
- 集團	-	-	(20,129)	(20,129)
- 集團之稅額	-	-	4,026	4,026
- 稅率改變之影響數	-	-	2,578	2,578
12月31日	<u>\$ -</u>	<u>(\$ 64,280)</u>	<u>(\$ 84,844)</u>	<u>(\$ 149,124)</u>

(十六) 營業收入

客戶合約收入之細分

本公司之收入源於某一時點移轉之商品，收入均為銷貨收入，收入可細分為下列主要產品別：

	108年度	107年度
電腦系統電源傳輸線組	\$ 840,472	\$ 542,194
電器類電源傳輸線組	319,853	346,304
資訊週邊產品訊號聯結線	2,395,908	2,465,200
其他	5,086	2,048
	<u>\$ 3,561,319</u>	<u>\$ 3,355,746</u>

(十七) 其他收入

	<u>108年度</u>	<u>107年度</u>
租金收入	\$ 8,685	\$ 8,717
利息收入：		
銀行存款利息	1,768	1,703
其他利息收入	14,078	8,058
其他營業外收益	3,106	2,205
合計	<u>\$ 27,637</u>	<u>\$ 20,683</u>

(十八) 其他利益及損失

	<u>108年度</u>	<u>107年度</u>
淨外幣兌換(損失)利益	(\$ 27,296)	\$ 50,381
什項支出	(3,489)	(2,388)
合計	<u>(\$ 30,785)</u>	<u>\$ 47,993</u>

(十九) 財務成本

	<u>108年度</u>	<u>107年度</u>
利息費用：		
銀行借款	<u>\$ 7,549</u>	<u>\$ 6,226</u>

(二十) 費用性質之額外資訊

	<u>108年度</u>	<u>107年度</u>
員工福利費用	\$ 73,722	\$ 69,075
折舊費用(註)	1,487	1,466
攤銷費用	67	90
	<u>\$ 75,276</u>	<u>\$ 70,631</u>

註：民國 108 年及 107 年度之金額中並未包含投資性不動產之折舊金額分別為\$1,674 及\$1,674(帳列「7020 其他利益及損失」)。

(二十一) 員工福利費用

	<u>108年度</u>	<u>107年度</u>
薪資費用	\$ 62,223	\$ 58,013
勞健保費用	4,253	4,015
退休金費用	2,233	2,164
其他用人費用	5,013	4,883
	<u>\$ 73,722</u>	<u>\$ 69,075</u>

1. 依本公司章程規定，本公司每年度如有獲利，於提撥員工酬勞及董事監察人酬勞前，應預先保留彌補累積虧損數額，並就其餘額提撥員工酬勞不低於百分之二及董事監察人酬勞不高於百分之五。

2. 本公司民國 108 年及 107 年度員工酬勞估列金額分別為\$8,558 及 \$2,819；董監酬勞估列金額分別為\$4,108 及\$1,353，前述金額帳列薪資費用科目。

民國 108 年係依該年度之獲利情況，分別以 5%及 2.4%估列，董事會決議實際配發金額為\$8,558 及\$4,108。其中員工酬勞將採現金之方式發放。

經董事會決議之民國 107 年度員工酬勞及董監酬勞與民國 107 年度財務報表認列之金額一致。

本公司董事會通過之員工及董監酬勞相關資訊可至公開資訊觀測站查詢。

(二十二)所得稅

1. 所得稅費用

(1)所得稅費用組成部分：

	108年度	107年度
當期所得稅：		
當期所得產生之所得稅	\$ 20,699	\$ 42,825
未分配盈餘加徵	-	-
以前年度所得稅低估	344	1,342
當期所得稅總額	<u>21,043</u>	<u>44,167</u>
遞延所得稅：		
暫時性差異之原始產生及迴轉	4,725	(24,971)
稅率改變之影響	-	21,744
所得稅費用	<u>\$ 25,768</u>	<u>\$ 40,940</u>

(2)與其他綜合損益相關之所得稅金額：

	108年度	107年度
國外營運機構換算差額	\$ 11,585	\$ 4,026
確定福利義務之再衡量數	(40)	78
透過其他綜合損益按公允價值變動之金融資產公允價值變動	222	9,531
稅率改變之影響	-	2,423
	<u>\$ 11,767</u>	<u>\$ 16,058</u>

2. 所得稅費用與會計利潤關係：

	108年度	107年度
稅前淨利按法定稅率計算之所得稅	\$ 31,698	\$ 10,442
按稅法規定剔除項目之所得稅影響數	(6,274)	7,412
以前年度所得稅低估數	344	1,342
稅法修正之所得稅影響數	-	21,744
所得稅費用	<u>\$ 25,768</u>	<u>\$ 40,940</u>

3. 因暫時性差異而產生之各遞延所得稅資產或負債金額如下：

	108年度			
	1月1日	認列於損益	認列於其他 綜合損益	12月31日
暫時性差異：				
-遞延所得稅資產：				
呆帳損失	\$ 504	(\$ 504)	\$ -	\$ -
存貨跌價損失	353	135	-	488
未實現退休金損失	1,900	-	-	1,900
未休假獎金	302	7	-	309
未實現兌換損失	119	8,393	-	8,512
國外營運機構兌換 差額	17,242	-	11,585	28,827
透過其他綜合損益按 公允價值衡量之金 融資產未實現損益	14,762	-	222	14,984
小計	\$ 35,182	\$ 8,031	\$ 11,807	\$ 55,020
-遞延所得稅負債：				
國外長期股權投資				
收益	(\$ 122,541)	(\$ 12,798)	\$ -	(\$ 135,339)
提撥退休金財稅差異	(619)	-	-	(619)
確定福利計畫精算損 益	(957)	-	(40)	(997)
其他	(3,509)	41	-	(3,468)
小計	(\$ 127,626)	(\$ 12,757)	(\$ 40)	(\$ 140,423)
合計	(\$ 92,444)	(\$ 4,726)	\$ 11,767	(\$ 85,403)

	107年度			
	1月1日	認列於損益	認列於其他 綜合損益	12月31日
暫時性差異：				
-遞延所得稅資產：				
呆帳損失	\$ 429	\$ 75	\$ -	\$ 504
存貨跌價損失	26	327	-	353
未實現退休金損失	1,615	285	-	1,900
未休假獎金	291	11	-	302
未實現兌換損失	2,477	(2,358)	-	119
國外營運機構兌換 差額	11,311	(673)	6,604	17,242
透過其他綜合損益按 公允價值衡量之金 融資產未實現損益	4,446	785	9,531	14,762
小計	\$ 20,595	(\$ 1,548)	\$ 16,135	\$ 35,182
-遞延所得稅負債：				
國外長期股權投資				
收益	(\$ 127,487)	\$ 4,946	\$ -	(\$ 122,541)
提撥退休金財稅差異	(526)	(93)	-	(619)
確定福利計畫精算損 益	(880)	-	(77)	(957)
其他	(3,431)	(78)	-	(3,509)
小計	(\$ 132,324)	\$ 4,775	(\$ 77)	(\$ 127,626)
合計	(\$ 111,729)	\$ 3,227	\$ 16,058	(\$ 92,444)

4. 本公司營利事業所得稅業經稅捐稽徵機關核定至民國 106 年度。

(二十三) 每股盈餘

	108年度		
	稅後金額	加權平均流通 在外股數(仟股)	每股盈餘 (元)
基本每股盈餘			
歸屬於普通股股東之 本期淨利	\$ 132,724	142,485	\$ 0.93
稀釋每股盈餘			
歸屬於普通股股東之 本期淨利	132,724	142,485	
具稀釋作用之潛在普通股之影響 員工酬勞	-	316	
屬於普通股股東之本期 淨利加潛在普通股之影響	\$ 132,724	142,801	\$ 0.93

	107年度		
	稅後金額	加權平均流通 在外股數(仟股)	每股盈餘 (元)
基本每股盈餘			
歸屬於普通股股東之			
本期淨利	\$ 11,266	142,485	\$ 0.08
稀釋每股盈餘			
歸屬於普通股股東之			
本期淨利	11,266	142,485	
具稀釋作用之潛在普通股之影響			
員工酬勞	-	117	
屬於普通股股東之本期			
淨利加潛在普通股之影響	\$ 11,266	142,602	\$ 0.08

(二十四) 營業租賃

民國 107 年度適用

本公司之租賃協議係以營業租賃方式將帳列「投資性不動產」之商辦大樓樓層出租，該些協議自民國 105 年至 111 年屆滿，且該些協議並無續約權。另因不可取消合約之未來最低應收租賃給付總額如下：

	107年12月31日
不超過一年	\$ 8,729
超過一年但不超過5年	12,301
	<u>\$ 21,030</u>

(二十五) 來自籌資活動之負債之變動

	短期借款	長期借款(包含 一年內到期)	來自籌資活動 之負債總額
108年1月1日	\$ 534,440	\$ 151,000	\$ 685,440
籌資現金流量之變動	53,560	(29,000)	24,560
108年12月31日	<u>\$ 588,000</u>	<u>\$ 122,000</u>	<u>\$ 710,000</u>
	短期借款	長期借款(包含 一年內到期)	來自籌資活動 之負債總額
107年1月1日	\$ 513,000	\$ 58,000	\$ 571,000
籌資現金流量之變動	21,440	93,000	114,440
107年12月31日	<u>\$ 534,440</u>	<u>\$ 151,000</u>	<u>\$ 685,440</u>

七、關係人交易

(一)母公司與最終控制者

無。

(二)關係人之名稱及關係

<u>關 係 人 名 稱</u>	<u>與 本 公 司 之 關 係</u>
怡富萬電業有限公司(香港)(Everfull)	本公司之子公司
富林投資股份有限公司(富林)	本公司之子公司
良得國際(SAMOA)有限公司	本公司之子公司
良得日本股份有限公司(良得日本)	本公司之子公司
凱聯國際有限公司	本公司之孫公司
宏益投資(SAMOA)有限公司	本公司之孫公司
怡富萬科技(深圳)有限公司(怡富萬科技)	本公司之孫公司
怡富萬電業(東莞)有限公司(怡富萬東莞)	本公司之孫公司
怡富萬電業(惠州)有限公司(怡富萬惠州)	本公司之孫公司
蘇州豐茂科技有限公司(蘇州豐茂)	本公司之曾孫公司
董事、監察人、總經理等	本公司之主要管理階層

(三)與關係人間之重大交易事項

1. 營業收入

	<u>108年度</u>	<u>107年度</u>
良得日本	\$ 65,957	\$ 32,478
怡富萬惠州	2,101	1,252
Everfull	129	192
總計	<u>\$ 68,187</u>	<u>\$ 33,922</u>

(1)本公司銷貨予良得日本商品之交易價格係按雙方議定，收款條件係採月結 95 天。

(2)本公司銷售予怡富萬惠州之交易價格係按雙方議定，收款條件係採月結 130 天。

(3)本公司銷售予 Everfull 之交易價格係按雙方議定，收款條件係依 Everfull 帳列應收/付帳款相互抵銷後，依該公司資金需求支付。

(4)本公司對一般客戶之收款條件為月結 60~150 天。

2. 進貨

	<u>108年度</u>	<u>107年度</u>
怡富萬惠州	\$ 2,148,764	\$ 1,538,542
Everfull	1,206,435	1,226,390
蘇州豐茂	373	229,133
怡富萬科技	-	85,134
總計	<u>\$ 3,355,572</u>	<u>\$ 3,079,199</u>

- (1) 本公司向怡富萬惠州之進貨交易主要係購入商品，其進貨價格由雙方議定，付款條件係依怡富萬惠州帳列應收/付帳款相互抵銷後，依該公司資金需求支付。
- (2) 本公司向 Everfull 進貨交易主要係購入商品，其進貨價格由雙方議定，付款條件係依 Everfull 帳列應收/付帳款相互抵銷後，依該公司資金需求支付。
- (3) 本公司向蘇州豐茂之進貨主要係購入商品，其進貨價格由雙方議定，係按雙方議定，付款條件係採月結 85 天。
- (4) 本公司向怡富萬科技之進貨主要係購入商品，其進貨價格係按雙方議定，付款條件係依怡富萬科技帳列應收/付帳款相互抵銷後，依該公司資金需求支付。
- (5) 本公司對一般供應商之付款條件為月結 60~120 天。

3. 應收關係人款項

	<u>108年12月31日</u>	<u>107年12月31日</u>
應收帳款：		
良得日本	\$ 16,836	\$ 9,050
怡富萬惠州	<u>1,316</u>	<u>749</u>
小計	<u>18,152</u>	<u>9,799</u>
其他應收款—其他		
Everfull	9,274	7,449
怡富萬惠州	4,556	6,910
蘇州豐茂	<u>6</u>	<u>14</u>
小計	<u>13,836</u>	<u>14,373</u>
合計	<u>\$ 31,988</u>	<u>\$ 24,172</u>

其他應收款係因代墊棧板費及報關費等代墊其他應收款項。

4. 應付帳款

	<u>108年12月31日</u>	<u>107年12月31日</u>
怡富萬惠州	\$ 369,479	\$ 223,762
Everfull	246,681	312,175
蘇州豐茂	1,154	698
怡富萬科技	<u>-</u>	<u>42,568</u>
	<u>\$ 617,314</u>	<u>\$ 579,203</u>

5. 資金貸與關係人—對關係人放款

(1) 期末餘額

	<u>108年12月31日</u>	<u>107年12月31日</u>
怡富萬惠州	<u>\$ 629,580</u>	<u>\$ 552,960</u>

(2) 利息收入

	<u>108年度</u>	<u>107年度</u>
怡富萬惠州	<u>\$ 14,078</u>	<u>\$ 8,058</u>

A. 對怡富萬惠州之放款條件為款項貸與後依雙方約定到期一次償還，民國 108 年及 107 年度之利息皆按 3 個月 LIBOR 收取。

B. 資金貸與關係人情形，請詳附註十三(一)1.。

6. 背書保證

	<u>108年12月31日</u>	<u>107年12月31日</u>
Everfull	USD 6,500仟元	USD 8,000仟元
怡富萬惠州	USD 20仟元	USD 8,000仟元
怡富萬惠州	CNY 12,000仟元	CNY 12,000仟元

(四) 主要管理階層薪酬資訊

	<u>108年度</u>	<u>107年度</u>
薪資及其他短期員工福利	\$ 16,405	\$ 13,596

八、質押之資產

本公司之資產提供擔保明細如下：

<u>資產項目</u>	<u>帳面價值</u>		<u>擔保用途</u>
	<u>108年12月31日</u>	<u>107年12月31日</u>	
不動產、廠房及設備	\$ 60,235	\$ 60,723	借款額度擔保
投資性不動產	90,441	92,025	借款額度擔保
其他非流動資產			
-受限制資產	599	-	保證保函
	<u>\$ 151,275</u>	<u>\$ 152,748</u>	

九、重大或有負債及未認列之合約承諾

(一) 或有事項

無。

(二) 承諾事項

1. 請詳附註六(二十三)之說明。

2. 關係人提供背書保證情形，請詳附註七(三)6. 及十三(一)2.。

十、重大之災害損失

無。

十一、重大之期後事項

本公司為維護公司信用及股東權益，於民國 109 年 3 月 27 日董事會決議通過擬自民國 109 年 3 月 30 日至 109 年 5 月 29 日止，於公開市場買回 1,000 仟股，預計買回區間價格為每股新台幣 22 元至 30 元之間。

十二、其他

(一) 資本管理

本公司之資本管理目標，係為保障公司能繼續經營，維持最佳資本結構以降低資金成本，並為股東提供報酬。為了維持或調整資本結構，本公司可能會調整支付予股東之股利金額、退還資本予股東、發行新股或出售資產以降低債務。本公司利用負債資產比率以監控其資本，該比率係按負債總額除以資產總額計算。

	108年12月31日	107年12月31日
總負債	\$ 1,576,996	\$ 1,513,280
總權益	2,570,049	2,554,944
總資產	\$ 4,147,045	\$ 4,068,224
負債資產比率	38%	37%

(二) 金融工具

1. 金融工具之種類

	108年12月31日	107年12月31日
金融資產		
透過其他綜合損益按公允價值 衡量之金融資產		
選擇指定之權益工具投資	\$ 25,447	\$ 26,557
按攤銷後成本衡量之金融資產		
現金及約當現金	\$ 108,202	\$ 85,367
應收票據	3,952	1,635
應收帳款	1,499,429	1,543,048
應收帳款－關係人	18,152	9,799
其他應收款	1,755	4,010
其他應收款－關係人	643,416	567,333
存出保證金	46	46
	\$ 2,274,952	\$ 2,211,238
金融負債		
按攤銷後成本衡量之金融負債		
短期借款	\$ 588,000	\$ 534,440
應付票據	1,684	2,901
應付帳款	861	617
應付帳款－關係人	617,314	579,203
其他應付帳款	43,700	32,916
長期借款(包含一年或一營 業週期內到期)	122,000	151,000
存入保證金	1,371	1,371
	\$ 1,374,930	\$ 1,302,448

2. 風險管理政策

- (1) 本公司日常營運受多項財務風險之影響，包含市場風險(包括匯率風險、利率風險、及價格風險)、信用風險及流動性風險。
- (2) 風險管理工作由本公司財務部按照董事會核准之政策執行。本公司財務部透過與公司內各營運單位密切合作，以負責辨認、評估與規避財務風險。董事會對整體風險管理訂有書面原則，亦對特定範圍與事項提供書面政策，例如匯率風險、利率風險、信用風險、衍生與非衍生金融工具之使用，以及剩餘流動資金之投資。

3. 重大財務風險之性質及程度

(1) 市場風險

匯率風險

- A. 本公司係跨國營運，因此受相對與本公司及各子公司功能性貨幣不同的交易所產生之匯率風險，主要為美元及港幣。相關匯率風險來自未來之商業交易及已認列之資產與負債。
- B. 本公司管理階層已訂定政策，規定公司內各公司管理相對其功能性貨幣之匯率風險。
- C. 本公司持有若干國外營運機構投資，其淨資產承受外幣換算風險。
- D. 本公司從事之業務涉及若干非功能性貨幣(本公司及部分子公司之功能性貨幣為新台幣、部分子公司之功能性貨幣為人民幣及港幣)，故受匯率波動之影響，具重大匯率波動影響之外幣資產及負債資訊如下：

	108年12月31日		
(外幣：功能性貨幣)	<u>外幣(仟元)</u>	<u>匯率</u>	<u>帳面金額</u> (新台幣)
<u>金融資產</u>			
<u>貨幣性項目</u>			
美金：新台幣	\$ 54,608	29.98	\$ 1,637,139
港幣：新台幣	339	3.849	1,303
<u>採權益法之長期股權投資</u>			
美金：新台幣	9,734	29.98	291,837
港幣：新台幣	299,446	3.849	1,147,920
<u>金融負債</u>			
<u>貨幣性項目</u>			
美金：新台幣	20,877	29.98	625,892

107年12月31日

(外幣：功能性貨幣)	外幣(仟元)	匯率	帳面金額 (新台幣)
<u>金融資產</u>			
<u>貨幣性項目</u>			
美金：新台幣	\$ 71,578	30.72	\$ 2,198,876
港幣：新台幣	5,046	3.921	19,785
<u>採權益法之長期股權投資</u>			
美金：新台幣	10,922	30.72	335,554
港幣：新台幣	279,981	3.921	1,098,221
<u>金融負債</u>			
<u>貨幣性項目</u>			
美金：新台幣	21,124	30.72	648,929
港幣：新台幣	19	3.921	74

E. 本公司貨幣性項目因匯率波動具重大影響於民國108年及107年度認列之全部兌換(損失)利益彙總金額分別為(\$27,296)及\$50,381。

F. 本公司因重大匯率波動影響之外幣市場風險分析如下：

(外幣：功能性貨幣)	108年度		
	變動幅度	影響稅前損益	影響其他 綜合損益
<u>金融資產</u>			
<u>貨幣性項目</u>			
美金：新台幣	1%	\$ 16,371	\$ -
港幣：新台幣	1%	13	-
<u>金融負債</u>			
<u>貨幣性項目</u>			
美金：新台幣	1%	6,259	-
(外幣：功能性貨幣)	107年度		
	變動幅度	影響稅前損益	影響其他 綜合損益
<u>金融資產</u>			
<u>貨幣性項目</u>			
美金：新台幣	1%	\$ 21,989	\$ -
港幣：新台幣	1%	198	-
<u>金融負債</u>			
<u>貨幣性項目</u>			
美金：新台幣	1%	6,489	-
港幣：新台幣	1%	1	-

價格風險

- A. 本公司暴露於價格風險的權益工具，係所持有帳列於透過損益按公允價值衡量之金融資產及透過其他綜合損益按公允價值衡量之金融資產。為管理權益工具投資之價格風險，本公司將其投資組合分散，其分散之方式係根據本公司設定之限額進行。
- B. 本公司主要投資於國內公司發行之權益工具，此等權益工具之價格會因該投資標的未來價值之不確定性而受影響。若該等權益工具價格上升或下跌 1%，而其他所有因素維持不變之情況下，對民國 108 年及 107 年度之稅後淨利因來自透過其他綜合損益按公允價值衡量之權益投資之利益或損失分別增加或減少 \$204 及 \$212。

現金流量利率風險

- A. 本公司之利率風險主要來自按浮動利率發行之長期借款，使公司暴露於現金流量利率風險。於民國 108 年及 107 年度，本公司按浮動利率發行之借款主要為新台幣計價。
- B. 當新台幣借款利率上升或下跌 0.25%，而其他所有因素維持不變之情況下，民國 108 年及 107 年度之稅後淨利將分別減少或增加 \$244 及 \$302，主要係因浮動利率借款導致利息費用隨之變動所致。

(2) 信用風險

- A. 本公司之信用風險係因客戶或金融工具之交易對手無法履行合約義務而導致本公司財務損失之風險，主要來自交易對手無法清償按收款條件支付之應收帳款。
- B. 本公司係以公司角度建立信用風險之管理。本公司依內部明定之授信政策，公司內各營運個體與每一新客戶於訂定付款及提出交貨之條款與條件前，須對其進行管理及信用風險分析。內部風險控管係透過考慮其財務狀況、過往經驗及其他因素，以評估客戶之信用品質。個別風險之限額係董事會依內部或外部之評等而制訂，並定期監控信用額度之使用。
- C. 本公司採用 IFRS 9 提供前提假設，作為判斷自原始認列後金融工具之信用風險是否有顯著增加之依據：
當合約款項按約定之支付條款逾期超過 30 天，視為金融資產自原始認列後信用風險已顯著增加。
- D. 本公司按客戶評等之特性將對客戶之應收帳款分組，採用簡化作法以準備矩陣為基礎估計預期信用損失。

E. 本公司納入台灣經濟研究院景氣觀測報告對未來前瞻性的考量調整按特定期間歷史及現時資訊所建立之損失率，以估計應收帳款的備抵損失，民國 108 年及 107 年 12 月 31 日之準備矩陣如下：

	<u>未逾期</u>	<u>逾期1-30天</u>	<u>逾期31-90天</u>
<u>108年12月31日</u>			
預期損失率	0.001%	0.3%	1%~2%
帳面價值總額	\$ 1,496,951	\$ 2,284	\$ 290
備抵損失	(\$ 139)	(\$ 7)	(\$ 6)
<u>108年12月31日</u>			
	<u>逾期91天以上</u>	<u>合計</u>	
預期損失率	7%~100%		
帳面價值總額	\$ 60	\$ 1,499,585	
備抵損失	(\$ 4)	(\$ 156)	
<u>107年12月31日</u>			
	<u>未逾期</u>	<u>逾期1-30天</u>	<u>逾期31-90天</u>
預期損失率	0.001%	0.3%	1%~2%
帳面價值總額	\$ 1,533,742	\$ 7,379	\$ 1,582
備抵損失	(\$ 25)	(\$ 22)	(\$ 24)
<u>107年12月31日</u>			
	<u>逾期91天以上</u>	<u>合計</u>	
預期損失率	7%~100%		
帳面價值總額	\$ 15,622	\$ 1,558,325	
備抵損失	(\$ 15,206)	(\$ 15,277)	

F. 本公司採簡化作法之應收帳款備抵損失變動表如下：

	<u>108年</u>	<u>107年</u>
	<u>應收帳款</u>	<u>應收帳款</u>
1月1日_IAS 39	\$ 15,277	\$ 15,275
適用新準則調整數	-	-
1月1日_IFRS 9	15,277	15,275
預期信用減損(利益)損失	(1)	2
因無法收回沖銷之款項	(15,120)	-
12月31日	<u>\$ 156</u>	<u>\$ 15,277</u>

(3) 流動性風險

- A. 現金流量預測是由公司內各營運個體執行，並由公司財務部予以彙總。公司財務部監控公司流動資金需求之預測，確保其有足夠資金得以支應營運需要，此等預測考量公司之財務比率目標及外部監管法令之要求。
- B. 下表係本公司之非衍生金融負債及以淨額或總額交割之衍生金融負債，按相關到期日予以分組，非衍生金融負債係依據資產負債表日至合約到期日之剩餘期間進行分析；衍生金融負債係依據資產負債表日至預期到期日之剩餘期間進行分析。下表所揭露之合約現金流量金額係未折現之金額。

非衍生金融負債：

108年12月31日	一年以下	1至5年內	5年以上
短期借款	\$ 588,000	\$ -	\$ -
應付票據	1,684	-	-
應付帳款	861	-	-
應付帳款－關係人	617,314	-	-
其他應付款	43,700	-	-
長期借款(包含一年或 一營業週期內到期)	30,859	94,358	-
其他金融負債	330	1,041	-

非衍生金融負債：

107年12月31日	一年以下	1至5年內	5年以上
短期借款	\$ 534,440	\$ -	\$ -
應付票據	2,901	-	-
應付帳款	617	-	-
應付帳款－關係人	579,203	-	-
其他應付款	32,916	-	-
長期借款(包含一年或 一營業週期內到期)	35,375	127,343	-
其他金融負債	300	1,071	-

(三)公允價值資訊

1. 為衡量金融及非金融工具之公允價值所採用評價技術的各等級定義如下：
 - 第一等級：企業於衡量日可取得之相同資產或負債於活絡市場之報價(未經調整)。活絡市場係指有充分頻率及數量之資產或負債交易發生，以在持續基礎上提供定價資訊之市場。本公司投資之上市櫃股票投資、受益憑證皆屬之。
 - 第二等級：資產或負債直接或間接之可觀察輸入值，但包括於第一等級之報價者除外。本公司之投資性不動產屬之。
 - 第三等級：資產或負債之不可觀察輸入值。本公司之透過其他綜合損益按公允價值衡量之金融資產屬之。
2. 以成本衡量之投資性不動產之公允價值資訊請詳附註六、(七)說明
3. 非以公允價值衡量之金融工具(包括現金及約當現金、應收票據、應收帳款、其他應收款、短期借款、應付票據、應付帳款及其他應付款)的帳面金額係公允價值之合理近似值。

4. 以公允價值衡量之金融及非金融工具，本公司依資產及負債之性質、特性及風險及公允價值等級之基礎分類，相關資訊如下：

(1) 本公司依資產及負債之性質分類，相關資訊如下：

108年12月31日	第一等級	第二等級	第三等級	合計
資產				
<u>重複性公允價值</u>				
透過其他綜合損益按公允				
價值衡量之金融資產				
權益證券	\$ -	\$ -	\$ 25,447	\$ 25,447
107年12月31日	第一等級	第二等級	第三等級	合計
資產				
<u>重複性公允價值</u>				
透過其他綜合損益按公允				
價值衡量之金融資產				
權益證券	\$ -	\$ -	\$ 26,557	\$ 26,557

(2) 本公司用以衡量公允價值所使用之方法及假設說明如下：

- A. 除上述有活絡市場之金融工具外，其餘金融工具之公允價值係以評價技術或參考交易對手報價取得。透過評價技術所取得之公允價值可參照其他實質上條件及特性相似之金融工具之現時公允價值、現金流量折現法或以其他評價技術，包括以合併資產負債表日可取得之市場資訊運用模型計算而得（例如櫃買中心參考殖利率曲線、Reuters 商業本票利率平均報價）。
- B. 當評估非標準化且複雜性較低之金融工具時，例如無活絡市場之債務工具、利率交換合約、換匯合約及選擇權，本公司採用廣為市場參與者使用之評價技術。此類金融工具之評價模型所使用之參數通常為市場可觀察資訊。
- C. 評價模型之產出係預估之概算值，而評價技術可能無法反映本公司持有金融工具及非金融工具之所有攸關因素。因此評價模型之預估值會適當地根據額外之參數予以調整，例如模型風險或流動性風險等。根據本公司之公允價值評價模型管理政策及相關之控制程序，管理階層相信為允當表達合併資產負債表中金融工具及非金融工具之公允價值，評價調整係屬適當且必要。在評價過程中所使用之價格資訊及參數係經審慎評估，且適當地根據目前市場狀況調整。
- D. 本公司將信用風險評價調整納入金融工具及非金融工具公允價值計算考量，以分別反映交易對手信用風險及本公司信用品質。

5. 民國 108 年及 107 年度無第一等級與第二等級間之任何移轉。

6. 下表列示民國 108 年及 107 年度第三等級之變動：

	108年	107年
	權益工具	權益工具
1月1日	\$ 26,557	\$ 74,214
認列於其他綜合損益之利益或損失		
帳列透過其他綜合損益按公允價值衡量之權益工具投資未實現評價損益	(1,110)	(47,657)
12月31日	<u>\$ 25,447</u>	<u>\$ 26,557</u>

7. 有關屬第三等級公允價值衡量項目所使用評價模型之重大不可觀察輸入值之量化資訊及重大不可觀察輸入值變動之敏感度分析說明如下：

	108年12月31日		重大不可觀察	區間	輸入值與
	公允價值	評價技術	輸入值	(加權平均)	公允價值關係
非衍生權益工具：					
台灣新光國際創業投資股份有限公司	\$ 2,190	市價法	缺乏市場流通性折價	20%	市場流通性折價愈高，公允價值愈低
BRIGHTMAN OPTOELECTRONICS (Cayman)CO., LTD.	23,257	淨資產價值法	不適用	-	不適用
	107年12月31日		重大不可觀察	區間	輸入值與
	公允價值	評價技術	輸入值	(加權平均)	公允價值關係
非衍生權益工具：					
台灣新光國際創業投資股份有限公司	\$ 4,920	市價法	缺乏市場流通性折價	20%	市場流通性折價愈高，公允價值愈低
BRIGHTMAN OPTOELECTRONICS (Cayman)CO., LTD.	21,637	淨資產價值法	不適用	-	不適用

8. 本公司經審慎評估選擇採用之評價模型及評價參數，惟當使用不同之評價模型或評價參數可能導致評價之結果不同。針對分類為第三等級之金融資產及金融負債，若評價參數變動，則對本期損益或其他綜合損益之影響如下：

		108年12月31日					
				認列於損益		認列於其他綜合損益	
	輸入值	變動	有利變動	不利變動	有利變動	不利變動	
金融資產							
權益工具	淨資產價值法	±1%	\$ -	\$ -	\$ 233	(\$ 233)	
權益工具	缺乏市場流通性折價	±5%	-	-	137	(137)	
合計			<u>\$ -</u>	<u>\$ -</u>	<u>\$ 370</u>	<u>(\$ 370)</u>	

				107年12月31日			
				認列於損益		認列於其他綜合損益	
		輸入值	變動	有利變動	不利變動	有利變動	不利變動
金融資產							
權益工具	淨資產價值法		±1%	\$ -	\$ -	\$ 216	(\$ 216)
權益工具	缺乏市場流通性折價		±5%	-	-	246	(246)
合計				\$ -	\$ -	\$ 462	(\$ 462)

十三、附註揭露事項

有關被投資公司應揭露資訊，其中怡富萬電業有限公司(香港)、怡富萬科技(深圳)有限公司、怡富萬電業(東莞)有限公司及凱聯國際有限公司，係依各被投資公司委任之其他會計師簽核之財務報表編製。

(一) 重大交易事項相關資訊

1. 資金貸與他人：請詳附表一。
2. 為他人背書保證：請詳附表二。
3. 期末持有有價證券情形（不包含投資子公司、關聯企業及合資控制部分）：請詳附表三。
4. 累積買進或賣出同一有價證券之金額達新台幣三億元或實收資本額百分之二十以上：本公司及轉投資公司無此情形。
5. 取得不動產之金額達新台幣三億元或實收資本額百分之二十以上：本公司及轉投資公司無此情形。
6. 處分不動產之金額達新台幣三億元或實收資本額百分之二十以上：本公司及轉投資公司無此情形。
7. 與關係人進、銷貨之金額達新台幣一億元或實收資本額百分之二十以上：請詳附表四。
8. 應收關係人款項達新台幣一億元或實收資本額百分之二十以上：請詳附表五。
9. 從事衍生工具交易：本公司及轉投資公司無此情形。
10. 母公司與子公司及各子公司間之業務關係及重要交易往來情形及金額(個別交易未達\$10,000 以上，不予揭露；另相對之關係人交易不另行揭露)：請詳附表六。

(二) 轉投資事業相關資訊

被投資公司名稱、所在地區等相關資訊（不包含大陸被投資公司）：請詳附表七。

(三)大陸投資資訊

1. 基本資料：請詳附表八。

2. 直接或間接經由第三地區事業與轉投資大陸之被投資公司所發生之重大交易事項：請詳附表九。

十四、營運部門資訊

不適用。

台灣良得電子股份有限公司

資金貸與他人

民國108年1月1日至12月31日

單位：新台幣千元
(除特別註明者外)

附表一

編號	貸出資金之公司	貸與對象	往來項目	是否為關係人	本期最高金額	期末餘額	實際動支金額	利率區間	資金貸與性質	業務往來金額(註5)	有短期融通資金必要之原因	提列備抵呆帳金額	擔保品		對個別對象資金貸與限額(註1、註2)	資金貸與總限額(註1、註2)	備註
													名稱	價值			
0	台灣良得電子股份有限公司	怡富萬電業(惠州)有限公司	其他應收關係人款	是	\$ 539,640	\$ 539,640	\$ 539,640	3個月LIBOR每月計息	業務往來	\$ 2,148,764		\$ -	無	\$ -	\$ 1,028,020	\$ 1,028,020	註7
0	台灣良得電子股份有限公司	怡富萬電業(惠州)有限公司	其他應收關係人款	是	89,940	89,940	89,940	3個月LIBOR每月計息	有短期融通資金必要者	-	註3	-	無	-	257,005	1,028,020	註7
1	怡富萬電業有限公司	怡富萬電業(惠州)有限公司	其他應收關係人款	是	85,866	85,866	77,279	未計息	有短期融通資金必要者	-	註4	-	無	-	2,570,049	2,570,049	註8
2	蘇州豐茂科技有限公司	怡富萬電業(惠州)有限公司	其他應收關係人款	是	128,799	98,746	90,159	未計息	有短期融通資金必要者	-	註5	-	無	-	2,570,049	2,570,049	註9
3	怡富萬科技(深圳)有限公司	怡富萬電業(惠州)有限公司	其他應收關係人款	是	198,780	198,780	198,780	未計息	有短期融通資金必要者	-	註6	-	無	-	2,570,049	2,570,049	註10

註1：本公司對有短期融通資金之必要者之公司，個別貸與金額以不超過本公司淨值之10%為限。對有業務往來資金之必要者之公司，個別貸與金額以不超過雙方問業務往來金額為限。

本公司資金貸與總額除本公司直接及間接持有表決權股份100%之國外公司間，從事資金貸與總額以不超過本公司最近期財務報表淨值之外，以不超過本公司淨值的40%為限。

註2：怡富萬電業有限公司、蘇州豐茂科技(惠州)有限公司、怡富萬電業(惠州)有限公司與最終母公司直接及間接持有表決權股份100%之國外公司間，因業務需要而有短期融通資金之必要者，從事個別資金貸與以不超過最終母公司最近期財務報表淨值為限，總額資金貸與以不超過最終母公司最近期財務報表淨值為限。

註3：貸予怡富萬電業(惠州)有限公司之資金，係供其營運週轉使用。

註4：貸予怡富萬電業(惠州)有限公司之資金，係供其建設廠房使用。

註5：貸予怡富萬電業(惠州)有限公司之資金，係供其建設廠房週轉使用。

註6：貸予怡富萬電業(惠州)有限公司之資金，係供其營運週轉使用。

註7：本公司通過對怡富萬電業(惠州)有限公司之資金貸與總額為USD21,000千元，期末實際撥付金額為USD21,000千元。

註8：怡富萬電業有限公司通過對怡富萬電業(惠州)有限公司之資金貸與總額為RMB20,000千元，期末實際撥付金額為RMB18,000千元。

註9：蘇州豐茂科技(深圳)有限公司通過對怡富萬電業(惠州)有限公司之資金貸與總額為RMB23,000千元，期末實際撥付金額為RMB21,000千元。

註10：怡富萬科技(深圳)有限公司通過對怡富萬電業(惠州)有限公司之資金貸與總額為RMB46,300千元，期末實際撥付金額為RMB46,300千元。

台灣良得電子股份有限公司
為他人背書保證

民國108年1月1日至12月31日

單位：新台幣仟元
(除特別註明者外)

附表二

編號	背書保證者 公司名稱	被背書保證對象		對單一企業 背書保證限額 (註1)	本期最高 背書保證餘額	期末背書 保證餘額	實際動支 金額	以財產擔保 之背書保證 金額		累計背書保證金額 佔最近期財務報表 淨值之比率	背書保證 最高限額 (註1)	屬母公司對 子公司背書 保證	屬子公司對 母公司背書 保證	屬對大陸地 區背書保證	備註
		公司名稱	關係					金額	金額						
0	本公司	怡富萬電業(惠州)有限公司	本公司之 曾孫公司	\$ 771,015	\$ 291,959	\$ 52,119	\$ 599	\$ -	-	2.03%	1,285,025	否	是	是	註2
0	本公司	怡富萬電業有限 公司	本公司之 子公司	771,015	299,800	194,870	134,910	-	-	7.58%	1,285,025	否	是	否	註3

註1：本公司對子公司背書保證之總額不得逾本公司最近財務報告淨值之50%。對單一企業背書保證限額，每一公司以不超過本公司最近財務報告淨值20%為限；本公司對直接及間接持有表決權股份100%之子公司背書保證，對單一企業以不超過本公司最近期財務報表淨值30%為限。如因業務往來關係所為之背書保證者，以不超過最近一年度與本公司交易之總額為限。

註2：本公司對怡富萬電業(惠州)有限公司之背書保證額為USD20仟元及RMB12,000仟元，截至108年12月31日止，怡富萬電業(惠州)有限公司實際動用保證額為USD20仟元及RMB0仟元。

註3：本公司對怡富萬電業有限公司之背書保證額為USD6,500仟元，截至108年12月31日止，怡富萬電業有限公司實際動用保證額為USD4,500仟元。

台灣良得電子股份有限公司

期末持有有價證券情形（不包含投資子公司、關聯企業及合資控制部分）

民國108年1月1日至12月31日

附表三

單位：新台幣仟元
(除特別註明者外)

持有之公司	有價證券種類及名稱	與有價證券發行人之關係	帳列科目	期 末			備註
				股 數	帳面金額	持股比例	
本公司	股 票—台灣新光國際創業投資股份有限公司	無	透過其他綜合損益按公允價值衡量之金融資產—非流動	3,000,000	2,190	12.00%	2,190
	— BRIGHTMAN OPTOELECTRONICS (Cayman) CO., LTD.	"	"	886,673	23,257	12.12%	23,257
富林投資股份有限公司	股 票—良維科技股份有限公司	"	透過損益按公允價值衡量之金融資產—流動	630,977	43,979	0.44%	43,979
	— 大學光學科技股份有限公司	"	"	425,000	28,688	0.56%	28,688
	— 啟基科技股份有限公司	"	"	57,000	4,303	0.01%	4,303
	— 聯發科技股份有限公司	"	"	20,000	8,870	0.00%	8,870
	— 寶島光學科技股份有限公司	"	"	42,000	2,835	0.07%	2,835
	— 互力精密化學股份有限公司	"	透過損益按公允價值衡量之金融資產—非流動	18,826	-	-	-
	— 艾克爾科技股份有限公司	"	"	101,615	-	-	-

台灣良得電子股份有限公司

與關係人進、銷貨之金額達新台幣一億元或實收資本額百分之二十以上

民國108年1月1日至12月31日

附表四

單位：新台幣仟元
(除特別註明者外)

交易條件與一般交易不同之情形及原因

進(銷)貨之公司		交易對象名稱		關係		進(銷)貨		金額		佔總進(銷)貨之比率		授信期間		單價		授信期間		餘額		佔總應收(付)票據、帳款之比率		備註	
本公司	怡富萬電業有限公司	怡富萬電業有限公司	本公司之子公司	進貨	\$ 1,206,466	36%	依怡富萬電業資金需求支付	註1	(\$ 246,681)	無重大差異	註1	(\$ 246,681)	-40%										
怡富萬電業有限公司	本公司	本公司	本公司之子公司	(銷貨)	(1,206,466)	-100%	"	"		"	"		100%										
本公司	怡富萬電業(惠州)有限公司	怡富萬電業(惠州)有限公司	本公司之孫公司	進貨	2,148,764	64%	依怡富萬惠州資金需求支付	"	(369,479)	"	"	(369,479)	-60%										
怡富萬電業(惠州)有限公司	本公司	本公司	本公司之孫公司	(銷貨)	(2,148,764)	-61%	月結130天	"	369,479	"	"	369,479	44%										
怡富萬電業有限公司	怡富萬電業(惠州)有限公司	怡富萬電業(惠州)有限公司	母子公司	進貨	258,169	46%	月結70天	"	(41,043)	"	"	(41,043)	-21%										
怡富萬電業(惠州)有限公司	怡富萬電業有限公司	怡富萬電業有限公司	母子公司	(銷貨)	(258,169)	-10%	"	"	41,043	"	"	41,043	5%										

註1：一般客戶授信期間為月結60-150天；一般供應商之授信期間為月結60-120天。

台灣良得電子股份有限公司

應收關係人款項達新台幣一億元或實收資本額百分之二十以上

民國108年1月1日至12月31日

附表五

單位：新台幣仟元
(除特別註明者外)

帳列應收款項之公司	交易對象名稱	關係	應收關係人款項餘額	週轉率	逾期應收關係人款項		應收關係人款項期		提列備抵呆帳金額
					金額	處理方式	後收回金額	後收回金額	
怡富萬電業有限公司	本公司	本公司之子公司	\$ 246,681	4.32	\$ -	不適用	\$ -	20,918	\$ -
怡富萬電業(惠州)有限公司	本公司	本公司之孫公司	369,479	7.24	-	不適用	-	284,233	-

台灣良得電子股份有限公司
 母公司與子公司及各子公司間之業務關係及重要交易往來情形及金額

民國108年1月1日至12月31日

單位：新台幣仟元
 (除特別註明者外)

附表六

交易往來情形

編號 (註1)	交易人名稱	交易往來對象	與交易人之關係 (註2)	科目	金額	交易條件	佔合併總營收或總資產之比率(註3)									
								進貨	應付帳款	銷貨收入	應收帳款	進貨	應付帳款	其他應收款	其他應收款	其他應付款(註6)
0	台灣良得電子股份有限公司	怡富萬電業有限公司	1	進貨	\$ 1,206,466	註4	25.62%									
			1	應付帳款	246,681	註4	5.21%									
		良得日本股份有限公司	1	銷貨收入	65,957	其交易價格係由雙方議定，而付款條件係採月結95天。	1.40%									
			1	應收帳款	16,836	其交易價格係由雙方議定，而付款條件係採月結95天。	0.36%									
		怡富萬電業(惠州)有限公司	1	進貨	2,148,764	註5	45.63%									
			1	應付帳款	369,479	註5	7.80%									
			1	其他應收款	539,640	依公司政策辦理	11.39%									
			1	其他應收款	89,940	依公司政策辦理	1.90%									
1	怡富萬電業有限公司	怡富萬電業(東莞)有限公司	3	應付帳款	48,759	其交易價格係由雙方議定，而付款條件係採月結70天。	1.03%									
			3	其他應付款(註6)	41,668		0.88%									
			3	加工費	394,911		8.39%									
		怡富萬電業(惠州)有限公司	3	進貨	258,169	其交易價格係由雙方議定，而付款條件係採月結40天。	5.48%									
			3	應付帳款	41,043	其交易價格係由雙方議定，而付款條件係採月結40天。	0.87%									
			3	其他應收款(註7)	24,040		0.51%									
			3	其他應收款	77,279	依公司政策辦理	1.63%									
2	怡富萬科技(深圳)有限公司	怡富萬科技(惠州)有限公司	3	應收帳款(註7)	59,256	其交易價格係由雙方議定，而收款條件係採月結70天	1.25%									
			3	其他應收款(註7)	70,644		1.49%									
			3	其他應收款	198,780	依公司政策辦理	4.20%									
3	蘇州豐茂科技有限公司	怡富萬電業(惠州)有限公司	3	其他應收款	90,159	依公司政策辦理	1.90%									

註1：母公司及子公司相互間之業務往來資訊應分別於編號欄註明，編號之填寫方法如下：

- (1). 母公司填0。
- (2). 子公司依公司別由阿拉伯數字1開始依序編號。

註2：與交易人之關係有以下三種，標示種類即可(若係母子公司間或各子公司間之同一筆交易，則無須重複揭露。如：母公司對子公司之交易，若母公司已揭露，則子公司部分無須重複揭露；子公司對子公司之交易，若其一子公司已揭露，則另一子公司無須重複揭露)：

- (1). 母公司對子公司。
- (2). 子公司對母公司。
- (3). 子公司對子公司。

註3：交易往來金額佔合併總營收或總資產比率之計算，若屬資產負債項目者，以期未結餘額佔合併總資產之方式計算；若屬損益項目者，以期未累積金額佔合併總營收之方式計算。

註4：其交易價格係由雙方議定，而付款條件係依怡富萬電業有限公司帳列應收/付帳款相互抵銷後，依該公司資金需求而支付。

註5：其交易價格係由雙方議定，而付款條件係依怡富萬電業(惠州)有限公司帳列應收/付帳款相互抵銷後，依該公司資金需求而支付。

註6：主要係加工產生之應付款項。

註7：主要係代採原料之應收帳款。

台灣良得電子股份有限公司
被投資公司名稱、所在地區等相關資訊（不包含大陸被投資公司）

民國108年1月1日至12月31日

單位：新台幣仟元
(除特別註明者外)

附表七

投資公司名稱	被投資公司名稱	所在地區	主要營業項目	原始投資金額		股數	期末持有 比率	帳面金額		被投資公司本期 本期認列之投資 損益		備註
				本期末	去年底			\$	\$	\$	\$	
本公司	怡富萬電業有限公司	香港	從事電子配線組、訊號連接線、電源線組之生產及銷售	541,222	541,222	-	100%	\$ 1,147,920	\$ 100,788	\$ 95,722	註1	
	富林投資股份有限公司	台灣	經營各種投資事業	54,980	92,980	10,000,000	100%	99,328	31,280	31,280	註1	
	良得國際(SAMOA)有限公司	薩摩亞	經營各種投資事業	388,351	388,351	-	100%	291,837	(31,795)	(31,831)	註1	
	良得日本股份有限公司	日本	從事電子配線組、訊號連接線、電源線組之銷售	2,853	2,853	200	100%	1,388	99	99	註1	
怡富萬電業有限公司	凱聯國際有限公司	香港	不動產租賃	2,309	2,309	-	100%	52,385	6,619	6,619	註1	
良得國際(SAMOA)有限公司	碧耀顧問(SAMOA)有限公司	薩摩亞	塑膠粒之生產及銷售	24,134	24,134	-	22.35%	29,819	(19,381)	(4,331)	註1	
	宏益投資(SAMOA)有限公司	薩摩亞	經營各種投資事業	179,880	179,880	-	100%	123,521	(21,670)	(21,706)	註1	
	靈巧有限公司	薩摩亞	經營各種投資事業	148,401	148,401	-	45%	138,449	(12,875)	(5,794)	註1	

註1：係依該公司經會計師查核之財務報告認列。
註2：本公司認列之投資損益係含順流及逆流交易之沖銷。

大陸被投資公司名稱	主要營業項目	實收資本額	投資方式	本期期初自台灣匯出累積投資金額		本期期末自台灣匯出累積投資金額		本公司直接或間接投資之持股比例	本期認列投資損益	期末投資帳面金額	截至本期止已匯回投資收益	備註
				匯出	收回	匯出	收回					
蘇州豐茂科技有限公司	生產銷售新型儀表元器、新型電子元器、電力電子元器及相關產品	\$ 206,862	透過轉投資第三地區現有公司再投資大陸子公司	\$ 179,880	\$ -	\$ 179,880	\$ -	100%	(\$ 21,706)	\$ 123,521	-	註1 註6 註11
怡富萬科技(深圳)有限公司	生產經營電源線、電線、電子線以及從事電子線、電線、電子線相關產品的設計與開發	188,874	透過轉投資第三地區現有公司再投資大陸子公司	128,914	-	128,914	-	100%	3,183	344,205	-	註2 註8 註11
怡富萬電業(東莞)有限公司	生產銷售電線、電纜、塑膠配件及電子配件	89,940	透過轉投資第三地區現有公司再投資大陸子公司	-	-	-	-	100%	14,836	69,554	-	註2 註9 註11 註13
怡富萬電業(惠州)有限公司	生產銷售電線、電纜、塑膠配件及電子配件	708,395	透過轉投資第三地區現有公司再投資大陸子公司	285,504	-	285,504	-	100%	95,186	638,849	-	註2 註10 註11
蘇州泰鋒科技有限公司	通訊資訊週邊產品製造及銷售	329,780	透過轉投資第三地區現有公司再投資大陸子公司	148,401	-	148,401	-	45%	(5,794)	138,449	-	註3 註11
揚州百德光電有限公司	從事顯示屏材料、電子專用材料的開發、生產	610,451	透過轉投資第三地區現有公司再投資大陸子公司	59,960	-	59,960	-	12.12%	-	18,503	-	註4
利丰制粒(深圳)有限公司	塑膠粒製造業務	37,782	透過轉投資第三地區現有公司再投資大陸子公司	-	-	-	-	22.35%	(3,892)	2,029	-	註5 註12 註14
深圳碩豐五金有限公司	生產經營插頭內模、塑膠五金製品	20,986	透過轉投資第三地區現有公司再投資大陸子公司	3,274	-	3,274	-	13.41%	232	2,234	-	註5 註12

本期期末累計自 經濟部投審會 依經濟部投審會
 台灣匯出赴大陸 核准投資金額 規定赴大陸地區
 地區投資金額 (註7) 投資限額(註15)

台灣良得電子股份有 限公司	\$ 867,325	\$ 1,550,746	\$ -
------------------	------------	--------------	------

註1：係透過第三地區間接持股100%之子公司-良得國際有限公司-宏益投資有限公司再轉投資。

註2：係透過第三地區直接持股100%之子公司-怡富萬電業有限公司轉投資。

註3：係透過第三地區間接持股45%之被投資公司-靈巧有限公司轉投資。

註4：係透過第三地區間接持股12.12%之被投資公司-BRIGHTMAN OPTOELECTRONICS(Cayman)CO., LTD. 轉投資，帳列科目為透過其他綜合損益按公允價值衡量之金融資產。

註5：係透過第三地區間接持股22.35%之被投資公司-碧耀顧問有限公司轉投資。

註6：其中USD6,000仟元為貨幣出資額，USD900仟元為未分配利潤轉增資本額，此案業經投審會98年11月2日經審二字第09800398510號函核准。

註7：係包含蘇州豐茂科技有限公司未分配利潤轉增資本額USD900仟元、碧耀顧問(SAMOA)有限公司自有資金投入USD313仟元。

註8：實收資本額，其中USD2,000仟元，係由怡富萬電業有限公司以自有資金投入，此案業經投審會101年11月1日經審二字第10100445330號函核准。

註9：實收資本額，其中USD3,000仟元，係由怡富萬電業有限公司以自有資金投入，此案業經投審會100年06月28日經審二字第10000280750號函核准。

註10：實收資本額，其中RMB38,500仟元，係由怡富萬電業有限公司以自有資金投入，此案業經投審會分別103年6月6日經審二字第10300121460號函及104年9月24日經審二字第10400236950號函、104年12月28日經審二字第10400330760號函、106年9月9日經審二字第10600201420號函、106年10月16日經審二字第10600243300號函核准。

註11：係依該公司經會計師查核之財務報告認列。

註12：係依該公司自編未經會計師查核財務報告認列。

註13：本公司於民國88年及87年透過轉投資事業怡富萬電業有限公司，於大陸廣東省深圳市及東莞市承租工廠，以來料加工方式投資營運，該來料加工廠並未具法人主體，係隸屬於怡富萬電業有限公司之生產工廠，主要營業項目為從事電子配線組、電源連接線、訊號連接線、電線線組之生產及銷售，惟該來料加工廠已分別於民國102年及100年轉型為具法人主體之獨資企業。累計匯出之投資金額計\$57,654。

註14：本公司於民國91年透過轉投資事業良得國際(SAMOA)有限公司之生產工廠，主要營業項目為從事塑膠粒之生產及銷售，惟該來料加工廠已於民國101年轉型為具法人主體之獨資企業。累計匯出之投資金額計\$3,738。隸屬於碧耀顧問(SAMOA)有限公司之生產工廠，於大陸廣東省深圳承租工廠，以來料加工方式投資營運，該來料加工廠並未具法人主體，係

註15：依據民國97年8月29日新修訂「在大陸地區從事投資或技術合作審查原則」規定，因本公司取得經濟部工業局核發符合營運總部營運範圍之證明文件，故無須設算投資限額。

台灣良得電子股份有限公司
大陸投資資訊—直接或間接經由第三地區事業與轉投資大陸之被投資公司所發生之重大交易事項
民國108年1月1日至12月31日

單位：新台幣千元
(除特別註明者外)

附表九

大陸被投資公司名稱	銷(進)貨		財產交易		應收(付)帳款		票據背書保證或 提供擔保品		資金融通				
	金額	%	金額	%	餘額	%	期末餘額	目的	最高餘額	期末餘額	利率區間	當期利息	其他
怡富萬電業(惠州)有限公司	\$ 2,148,764	64%	\$ -	-	\$ 369,479	-60%	\$ 52,119	營運資金需求	\$ 629,580	\$ 629,580	3個月LIBOR每月計息	\$ 14,078	

六、公司及其關係企業最近年度及截至年報刊印日止，如有發生財務週轉困難情事，應列明其對本公司財務狀況之影響：無此情形。

柒、財務狀況及財務績效加以檢討分析，並說明風險管理情形

一、財務狀況分析

單位：新台幣仟元

年度 項目	108 年度	107 年度	差異		增減比率 變動分析 說明(註)
			金額	%	
流動資產	3,129,148	3,259,047	(129,899)	(3.99%)	-
不動產、廠房 及設備	1,018,440	1,062,935	(44,495)	(4.19%)	-
無形資產	1,841	2,216	(375)	(16.92%)	-
其他資產	586,531	585,821	710	0.12%	-
資產總額	4,735,960	4,910,019	(174,059)	(3.54%)	-
流動負債	1,850,346	1,862,937	(12,591)	(0.68%)	-
非流動負債	315,565	492,138	(176,573)	(35.88%)	1
負債總額	2,165,911	2,355,075	(189,164)	(8.03%)	-
股本	1,424,846	1,424,846	-	-	-
資本公積	272,464	271,776	688	0.25%	-
保留盈餘	1,069,089	1,007,446	61,643	6.12%	-
累積換算 調整數	(131,182)	(84,844)	(46,338)	54.62%	2
金融商品 未實現損益	(65,168)	(64,280)	(888)	1.38%	-
股東權益總額	2,570,049	2,554,944	15,105	0.59%	-

註：若增減變動比例達20%且金額超過新台幣一仟萬者始加以分析說明。

差異分析：

- 1、主要為108年償還長期貸款。
- 2、主要為長期股權投資因匯率變動產生之累積換算調整數。

二、財務績效

(一) 財務績效比較分析表

單位：新台幣仟元

年度 項目	108 年度	107 年度	增(減)金額	變動比率(%)	變動 分析 (註)
營業收入淨額	4,709,422	4,481,851	227,571	5.08%	
營業成本	4,191,806	4,116,284	75,522	1.83%	
營業毛利	517,616	365,567	152,049	41.59%	1
營業費用	358,048	409,818	(51,770)	(12.63%)	
營業淨利	159,568	(44,251)	203,819	(460.60%)	1
營業外收入	86,484	183,181	(96,697)	(52.79%)	2
營業外支出	82,946	77,742	5,204	6.69%	
稅前淨利	163,106	61,188	101,918	166.57%	1
所得稅費用	30,382	49,922	(19,540)	(39.14%)	3
繼續營業單位本期淨利	132,724	11,266	121,458	1078.09%	1
其他綜合損益 之稅後淨額	(47,065)	(52,110)	5,045	(9.68%)	
本期綜合損益總額	85,659	(40,844)	126,503	(309.72%)	1
淨利歸屬於母公司業主	132,724	11,266	121,458	1078.09%	1
綜合損益總額歸屬於 母公司業主	85,659	(40,844)	126,503	(309.72%)	1

註：若增減變動比例達 20%且金額超過新台幣一仟萬者始加以分析說明。

增減比率變動分析說明：

- 1、本公司 108 年度毛利率 10.99%較 107 年度的 8.16%，成長 34.68%，主要因為
 - a、積極開發新型智能電線，降低既有產品的價格壓力，減少不利的價格差異。
 - b、控制原物料採購成本、調整產線人力運作效率、積極投入自動化生產設備。
 故本期淨利及綜合損益歸屬於母公司業主皆較 107 年度增加。
- 2、營業外收入減少主要為 107 年認列搬遷補償收入、108 年透過損益按公允價值衡量之金融資產淨利益減少。
- 3、所得稅費用減少主因稅法修正使 107 年所得稅影響數增加。

(二)預期未來一年度銷售數量及其依據與公司預期銷售數量得以持續成長或衰退之主要影響因素：本公司預期 109 年主要產品之接單及銷售數量穩定成長，積極承接高利潤產品，並開發新客戶、開拓市場增加佔有率。

三、現金流量分析

單位：新台幣仟元

期 初 現金餘額 (1)	全年來自營 業活動淨現 金流量(2)	全年來自投資 及籌資活動之 現金流出量(3)	匯率影響數 (4)	現金剩餘 (不足)數 額(1)+(2) +(3)+(4)	預計現金不足額 之補救措施	
					投資計劃	理財計劃
267,707	323,968	(330,231)	(12,540)	248,904	-	-
<p>(一)最近年度現金流量變動情形分析： 營業活動主要因本年度營運及獲利成長，致營業活動淨現金流入。 投資活動主要購置設備、支付建物工程款及償還銀行借款減少長期融資等致投資籌資活動現金流出。</p> <p>(二)現金不足額之補救措施及流動性分析：無。</p> <p>(三)未來一年現金流動性分析：在公司近年來營運尚稱穩定之情況下，未來一年營業活動週轉金無虞。</p>						

四、最近年度重大資本支出對財務業務之影響

(一)重大資本支出之運用情形及資金來源：

單位：新台幣仟元

計 劃 項 目	實際或預期 之資金來源	預定完成 日 期	所需資金 總 額	實際或預定資金運用進度	
				108 年度	109 年度
惠州廠興建	銀行長、短期融 資自有資金	111 年	1,018,000	23,000	7,500

註：依人民幣兌新台幣匯率約 5 元換算。

(二)預期可能產生效益：惠州廠興建，整合生產效率並創造公司整體業績提升。

五、最近年度轉投資政策、其獲利或虧損之主要原因、改善計畫及未來一年投資計畫：

(一)最近年度轉投資政策：

- 1、強化本業經營：本公司為擴充大陸生產規模、配合客戶就近交貨，透過投資集團子公司提昇公司產能需求，有助於公司整體競爭力提昇。
- 2、多角化經營提昇公司競爭力：增加本公司營業項目，以多角化經營順勢投資，除增加市場優勢，並有助於增加獲利並提昇公司整體競爭力。

(二)轉投資主要虧損原因：

本年度來自於轉投資事業之投資損失為新台幣仟元 10,125(詳下表)。

被投資 公司名稱	公 司 性 質	108 年度			獲利或 虧損之 主要原因	改 善 計 畫
		持 股 比 率 (%)	本期認列採用權益法之 關聯企業及合資損益之 份額(新台幣仟元)	佔 比 (%)		
碧耀顧問 (SAMOA) 有限公司	塑膠粒之生產 及銷售	22.35	(4,331)	42.78	轉投資之 公司營收 下滑所致	不適用
靈 巧 有限公司	大陸被投資公 司之控股公司	45.00	(5,794)	57.22	轉投資之 公司關廠 認列相關 損失所致	不適用
合 計			(10,125)	100.00		

(三)未來一年投資計畫：

本公司將以長期策略性的角度審慎評估投資計劃，以因應未來市場與產能擴充之需求，持續強化公司整體競爭力。

六、風險事項應分析評估最近年度及截至年報刊印日止之下列事項：

(一)最近年度利率、匯率變動、通貨膨脹情形對公司損益之影響及未來因應措施。

1、最近年度利率變動對公司損益之影響及未來因應措施：

本公司 108 年的利息費用 20,534 仟元，佔年度營業收入淨額 0.44%，利率變動對本公司並無重大影響。公司信用良好，且財務部門定期評估借款利率並與銀行密切聯繫，保持現金流良好關係，以爭取較優惠的借款利率。

2、最近年度匯率變動對公司損益之影響及未來因應措施：

本公司產品主要為外銷，進貨多數來自海外，故匯率變動對本公司損益有一定程度的影響，因應措施除以外銷及進口自然避險外，財務單位對影響匯率相關資訊充份掌握及了解，與銀行財務室保持密切聯繫因應匯率變化，並做好現金流量的預測，適時避險或調整外匯持有部位，以降低匯兌風險，108 年度兌換損失 32,127 仟元，佔全年營收淨額比率為 0.68%。

3、近年度通貨膨脹對公司損益之影響及未來因應措施：

本公司和供應商及客戶保持密切且良好的互動關係，隨時注意通貨膨脹情形以及市場價格的變動，以適當調整產品售價及原物料的庫存量，並公司上下一心盡力降低各項成本。

(二)最近年度從事高風險、高槓桿投資、資金貸與他人、背書保證及衍生性商品交易之政策、獲利或虧損之主要原因及未來因應措施。

1、本公司 108 年度及截至年報刊印日止都是專注本業，並未從事高風險、高槓桿投資。

2、本公司 108 年度及截至年報刊印日止並未從事衍生性商品交易。

3、本公司 108 年度及截至年報刊印日止，資金貸與主要係為本公司海外子公司業務之日常營運週轉所需，依本公司「資金貸與他人作業管理辦法」規定辦理，並即時且正確公告相關資訊。

4、本公司 108 年度及截至年報刊印日止，對外背書保證主要係為本公司之子公司向銀行融資所需之保證，依本公司「背書保證實施管理辦法」規定辦理，並即時且正確公告相關資訊。

(三)未來研發計畫及預計投入之研發費用：

1、轉接頭/連接器/電纜組件

- (1) Duck head 產品廣泛使用在 3C 消費性電子產品，配合終端品牌商 Google、HP、Acer、Targus、NVIDIA.. 等，開發 US、EU、UK、CCC、AU、Korea、PSE.. 等世界 28 國電源線組，並取得安規認證。2020 年計劃認證印尼、中東沙烏地及海灣七國.. 等。
- (2) 醫療用的防水連接器、及其專用的接頭，工業用大功率插頭，也是開發重點之一，並已取得安規認證。
- (3) 無人機連接線組，我方研發團隊開發高端連接線組塊，產品外觀採用 SPI-A2 的高光鏡面標準，通過超聲波熔接，無合模線，假網尾，超細進膠點.. 等設計，滿足客戶高端的外觀需求。

2、Type-C 連接器和電纜組件

Type-C 系列產品廣泛使用在 3C 消費性電子產品，USB2.0 系列、USB3.0 系列、USB3.1 系列 Type-C 相關線材，我方並已取得 USB 協會認證。

為增加我方產品在市場上競爭力，將持續研發對絞線 USB 3.1 Type-C To C Cable Assembly。目前各大品牌筆記本電腦廠商，追求小型化、超薄，單一接口，暫無法多功能進行，因此衍生 Type-C 周邊產品，如 Type-C 擴充介面，轉接網卡、網線、讀卡器、U 盤、鼠標鍵盤、影音視頻、充電傳輸等各種產品，來滿足各種用戶需求。

3、電動車車用電纜

用於新能源汽車直流/交流充電用，目前世界各國致力於發展新能源汽車，各大電源廠商也相繼投入研發新能源電動汽車直流、交流充電器。

相關安規認證機構有 CQC、UL、TUV、我司 2020 年將導入汽車產業品質管理系統 IATF16949 並申請取得認證及 CCC、EU 等電動車用線之認證。我司研發團隊積極研發，外型美觀，便攜手持式結構，符合人體工學，快拆式插拔.. 等設計，配合 IP65 防水防塵等級，並符合安規認證的 EV Cable。

連接器金屬件為銅合金表面鍍銀，外殼為工程塑料，產品防火防塵，空載插拔 50,000 次以上，可承受 500Kg 重壓檢驗，等信賴性測試，並設計漏電保護、過壓保護、過載保護、過溫保護、防雷保護，充電快捷方便。目前 GB 插頭已在國、內外知名大廠小批量生產中，今年也將新增美、歐、英、澳、韓.. 等國別，與客戶共同研發，其中配合的終端客戶有：Nissan/Tesla/BMW/大眾.. 等國際大品牌車廠。

4、Wifi 智能家電電纜

目前國內、外市場，皆致力於發展智能家電，我方為 Amazon/美的開發美規、中規 Wifi 智能插頭已進入批量量產，適用與智能微波爐，電飯煲，智能機器人.. 等。

而客戶對產品外觀、品質、工藝等細節上，追求完美，我方採用無合模線的設計，使客制化產品，外型更加精美。公司研發團隊、模具團隊、協力廠商共同優化產品、模具結構、材料配方.. 等，積極配合客戶開發，其中客戶為 Amazon/華為/聯想/美的/小米/青米/云米.. 等。

5、自動化產線規劃

我方目前共投入 16 套自動化生產設備，投資總額為新台幣 32,000 仟元。效益如下：

- (1) 節省人力 168 人 (白/夜班)。
- (2) 用工人數對比，各類別自動機比傳統人工，人數減少-10%~-34.8%。
- (3) 產能提升 6%~36%。
- (4) 工時減少-14.3%~-78.9%。
- (5) 目前自動化設備回收率 4%~123.9%。
- (6) AC 自動機產品不良率 0.04%~0.39%。
- (7) DC 自動機產品不良率 0.04%~0.14%。

2020 年自動化開發，將朝以下三個部份進行：

- (1)依業務訂單需求量，追加現行已導入的設備數量，替代傳統人工作業。
- (2)AC 自動電測機+後段包裝模組，適用雙頭產品:功能:電測->貼標->掃瞄->繞線。
- (3)DC 自動電測機模組:功能:DC plug 外露檢測->單邊搖擺->高壓->絕緣。
- (4)AC 尾理自動剝打機。

總投入金額為新台幣 12,000 仟元，共 24 套設備，預計節省 70 人（白/夜班）。

6、本公司 109 年度預計投入之研究經費約新台幣 26,044 仟元，108 年度實際投入之研究經費為新台幣 19,004 仟元。

(四)國內外重要政策及法律變動對公司財務業務之影響及因應措施：無。

(五)科技改變及產業變化對公司財務業務之影響及因應措施：

本公司資訊系統架構依其風險等級建立資料備份機制，並將備份媒體送往異地保管存放，加強機房各項模擬測試與緊急應變等演練；另外為了讓資訊系統損害發生時能儘速順利恢復業務，降低可能的損失與風險，每年不定期演練測試系統復原計劃，並建置備用網路專線、正確之防毒軟體、安全之防火牆設定、機房門禁管制等資安防護措施，以確保資訊系統之正常運作及資料保全。

(六)企業形象改變對企業危機管理之影響及因應措施：

多年來，本公司秉持穩健經營之策略，提供高品質以及令客戶滿意之服務的良好企業形象拓展相關業務，並無任何不利於公司企業形象之相關報導。

(七)進行併購之預期效益、可能風險及因應措施：不適用。

(八)擴充廠房之預期效益、可能風險及因應措施：無。

(九)進貨或銷貨集中所面臨之風險及因應措施：

公司每年內部依據風險進行評估客戶交易信用狀況並會透過國內知名徵信公司進行新、舊客戶的信用徵信調查，隨時了解往來客戶的財務狀況加強交易風險控管。目前，主要客戶群中銷貨最多的三家約佔公司總營業額 53%左右，因雙方往來已久、合作關係緊密且其信用基礎穩固，再者，其他的各客戶所佔比例多僅佔 10%以下，故能有效降低銷貨集中所面臨之風險。本公司進貨來源無虞，也無進貨過度集中所面臨之風險。

(十)董事、監察人或持股超過百分之十之大股東，股權之大量移轉或更換對公司之影響、風險及因應措施：截至年報刊印日止本公司無此項情形。

(十一)經營權之改變對公司之影響、風險及因應措施：截至年報刊印日止本公司無此項情形。

(十二)訴訟或非訟事件，應列明公司及公司董事、監察人、總經理、實質負責人、持股比例超過百分之十之大股東及從屬公司已判決確定或尚在繫屬中之重大訴訟、非訟或行政爭訟事件，其結果可能對股東權益或證券價格有重大影響者，應揭露其系爭事實、標的金額、訴訟開始日期、主要涉訟當事人及截至年報刊印日止之處理情形：無。

(十三)其他重要風險及因應措施：無。

七、其他重要事項：無。

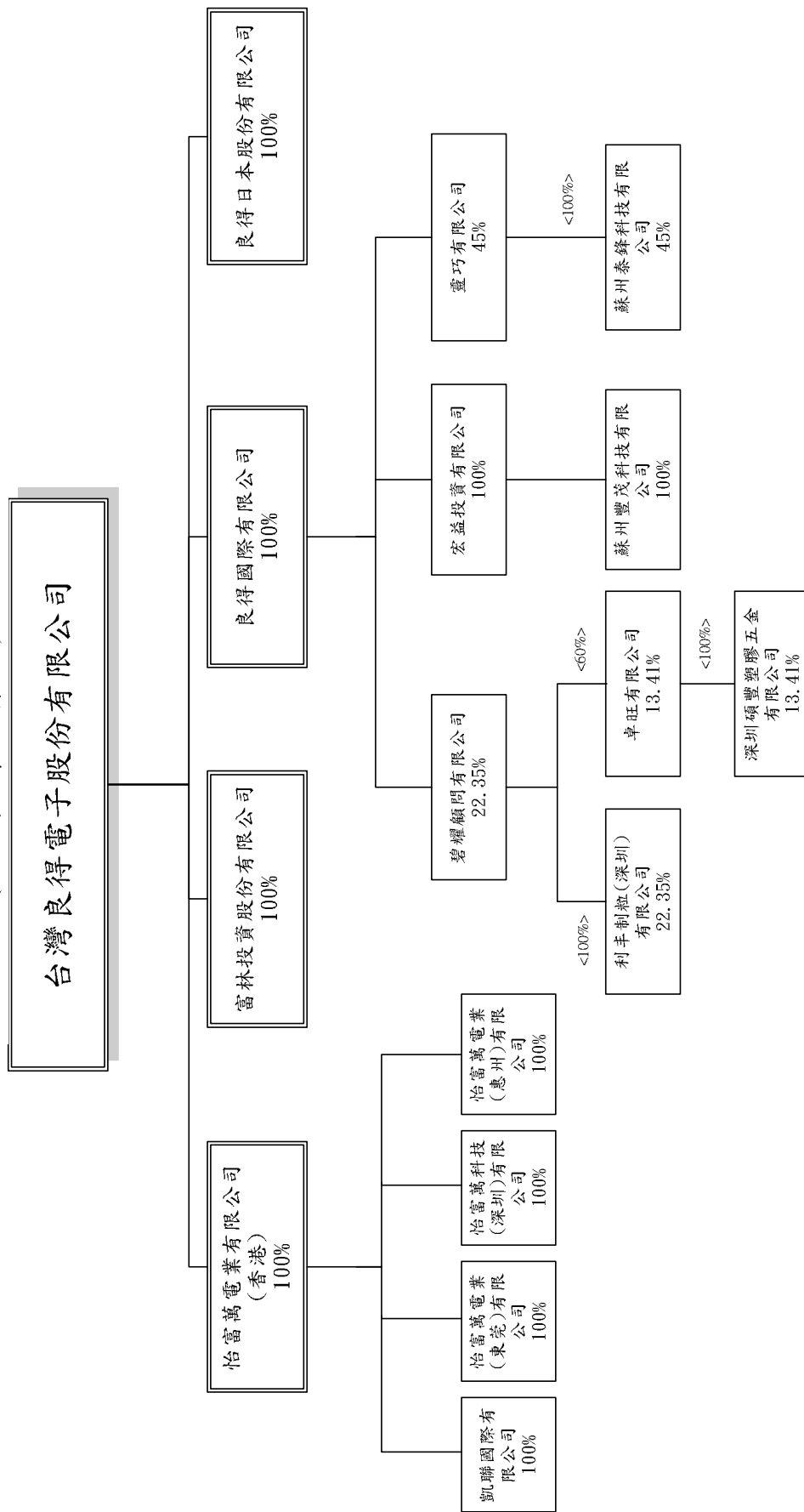
捌、特別記載事項

一、關係企業相關資料

(一) 台灣良得電子股份有限公司關係企業投資架構圖

台灣良得關係企業架構圖

(依公司法第369條之1)



1、各關係企業基本資料：

109年5月10日

企業名稱	設立日期	地址	實收資本額	主要營業或生產項目
富林投資(股)公司	87.12.17	新北市深坑區北深路3段270巷1號2樓	新台幣 10,000 萬元	經營各種投資事業
怡富萬電業有限公司	80.03.22	香港上環干諾道中168-200號信德中心西座19樓1905室	港幣 12,500 萬元	從事電子配線組、訊號連接線、電源線組之生產及銷售
凱聯國際有限公司	87.10.15	香港上環干諾道中168-200號信德中心西座19樓1905室	港幣 60 萬元	不動產租賃
良得國際有限公司	91.12.03	Offshore Chambers, P. O. Box 217, Apia, Samoa.	美金 1,190 萬元	經營各種投資事業
宏益投資有限公司	91.12.03	Offshore Chambers, P. O. Box 217, Apia, Samoa.	美金 600 萬元	經營各種投資事業
蘇州豐茂科技有限公司	92.03.24	江蘇省蘇州市吳中區郭巷鎮東進路269號5樓	美金 690 萬元	生產新型儀表元器、新型電子元器、電力電子元器及相關產品
良得日本(股)公司	92.03.25	3-16-22, TSUKUDA, NISHIYODOGA WA-KU OSAKA	日幣 1,000 萬元	從事電子配線組、訊號連接線、電源線組之銷售
怡富萬科技(深圳)有限公司	94.03.30	廣東省深圳市龍華新區觀瀾四和社區觀瀾大道120號	美金 630 萬元	生產經營電源線、電線、電子線以及從事電源線、電子線相關產品的設計與開發
怡富萬電業(東莞)有限公司	100.06.29	廣東省東莞市石單南路93號	美金 300 萬元	生產銷售電線、電纜、塑膠配件及電子配件
怡富萬電業(惠州)有限公司	102.12.20	廣東省惠州市博羅縣龍溪鎮小蓬崗村怡富萬大道2號	人民幣 16,500 萬元	生產經營PVC塑料粒、銅線、電源線、電線、電子線以及從事電源線、電線、電子線類相關產品的設計與開發

2、整體關係企業經營業務說明：

主要係經營各種電腦系統電源傳輸線組、電器類電源傳輸線組、資訊週邊產品訊號聯結線、通訊系統高效連接線組等製造加工及買賣業務。

3、各關係企業董事、監察人及總經理資料：

109年5月10日

單位：股；%

企 業 名 稱	職 稱	姓 名 或 代 表 人	持 有 股 份	
			股 數	持 股 比 例
富林投資(股)公司	董 事 監察人	台灣良得電子股份有限公司 代表人：陳龍水、謝國雄、謝垣豐 代表人：譚瑞貞	10,000,000	100%
怡富萬電業有限公司	董 事	台灣良得電子股份有限公司 代表人：陳龍水、譚瑞貞	-	100%
凱聯國際有限公司	董 事	怡富萬電業有限公司 代表人：陳龍水、譚瑞貞	-	100%
良得國際有限公司	董 事	台灣良得電子股份有限公司 代表人：譚瑞貞	-	100%
宏益投資有限公司	董 事	良得國際有限公司 代表人：譚瑞貞	-	100%
蘇州豐茂科技有限公司	董 事 監察人	宏益投資有限公司 代表人：譚瑞貞、白文吉、林中崙 代表人：林政隆	-	100%
良得日本(股)公司	董 事 監察人	台灣良得電子股份有限公司 代表人：謝國雄、陳志銘、高地健 代表人：譚瑞貞	200	100%
怡富萬科技(深圳)有限公司	董 事	怡富萬電業有限公司 代表人：謝國雄、陳龍水、譚瑞貞	-	100%
怡富萬電業(東莞)有限公司	董 事 監察人	怡富萬電業有限公司 代表人：謝國雄 代表人：陳建志	-	100%
怡富萬電業(惠州)有限公司	董 事 監察人	怡富萬電業有限公司 代表人：謝國雄、陳龍水、謝垣豐 代表人：林中崙	-	100%

4、各關係企業營運概況：

日期：截至 108 年 12 月 31 日

單位：除每股盈餘為新台幣元外，餘為新台幣仟元

企 業 名 稱	資 本 額	資 產 總 值	負 債 總 額	淨 值	營 業 收 入	營 業 利 益	本 期 損 益 (稅 後)	每 股 盈 餘 (元)(稅後)
台灣良得電子(股)公司	1,424,846	4,147,045	1,576,996	2,570,049	3,561,319	73,919	132,724	0.93
富林投資(股)公司	100,000	99,483	155	99,328	34,296	30,956	31,280	3.13
怡富萬電業有限公司	541,222	1,640,980	493,060	1,147,920	1,207,196	(23,327)	100,788	-
凱聯國際有限公司	2,309	53,188	803	52,385	-	(1,005)	6,619	-
良得國際有限公司	388,351	294,475	2,638	291,837	-	-	(31,795)	-
宏益投資有限公司	179,880	126,159	2,638	123,521	-	-	(21,670)	-
蘇州豐茂科技有限公司	206,862	126,159	2,638	123,521	5,162	(8,192)	(21,670)	-
良得日本(股)公司	2,853	19,983	18,595	1,388	81,235	227	99	-
怡富萬科技(深圳)有限公司	188,874	351,547	7,342	344,205	11,514	(5,976)	3,193	-
怡富萬電業(東莞)有限公司	89,940	140,110	70,556	69,554	395,212	(13,321)	14,836	-
怡富萬電業(惠州)有限公司	708,395	2,600,681	1,961,832	638,849	3,539,099	122,289	95,186	-

註：外幣兌換率(108.12.31 匯率)美金 29.98 港幣 3.849 日幣 0.276 人民幣 4.2933
(108 年度匯率)美金 30.9122 港幣 3.9448 日幣 0.2837 人民幣 4.4737

5、關係企業之背書保證資金貸與他人及從事衍生性商品交易資訊：

(1) 資金貸與他人

單位：新台幣千元

日期：108.12.31

貸出資金之公司	貸與對象	往來項目	是否為關係人	本期最高金額	期末餘額	實際動支金額	利率區間	資金貸與性質	業務往來金額(註5)	有短期融通資金必要之原因	提列備抵呆帳金額	擔保品		對個別對象資金貸與總額(註1、註2)	資金貸與總額(註1、註2)	備註
												名稱	價值			
台灣良得電子股份有限公司	怡富萬電業(惠州)有限公司	其他應收關係人款	是	\$539,640	\$539,640	\$ 539,640	3個月LIBOR每月計息	業務往來	\$2,148,764		\$-	無	\$-	\$1,028,020	\$ 1,028,020	註7
台灣良得電子股份有限公司	怡富萬電業(惠州)有限公司	其他應收關係人款	是	89,940	89,940	89,940	3個月LIBOR每月計息	有短期融通資金必要者	-	註3	-	無	-	257,005	1,028,020	註7
怡富萬電業有限公司	怡富萬電業(惠州)有限公司	其他應收關係人款	是	85,866	85,866	77,279	未計息	有短期融通資金必要者	-	註4	-	無	-	2,570,049	2,570,049	註8
蘇州豐茂科技有限公司	怡富萬電業(惠州)有限公司	其他應收關係人款	是	128,799	98,746	90,159	未計息	有短期融通資金必要者	-	註5	-	無	-	2,570,049	2,570,049	註9
怡富萬科技(深圳)有限公司	怡富萬電業(惠州)有限公司	其他應收關係人款	是	198,780	198,780	198,780	未計息	有短期融通資金必要者	-	註6	-	無	-	2,570,049	2,570,049	註10

註1：本公司對有短期融通資金之必要者之公司，個別貸與金額以不超過本公司淨值之10%為限。對有業務往來資金之必要者之公司，個別貸與金額以不超過雙方問業務往來金額為限。

本公司資金貸與總額除本公司直接及間接持有表決權股份100%之國外公司間，從事資金貸與總額以不超過本公司最近期財務報表淨值之外，以不超過本公司淨值的40%為限。
 註2：怡富萬電業有限公司、蘇州豐茂科技(深圳)有限公司及怡富萬科技(惠州)有限公司與最終母公司直接及間接持有表決權股份100%之國外公司間，因業務需要而有短期融通資金之必要者，從事個別資金貸與以不超過最終母公司最近期財務報表淨值為限，總額資金貸與以不超過最終母公司最近期財務報表淨值為限。

註3：貸予怡富萬電業(惠州)有限公司之資金，係供其營運週轉需求。

註4：貸予怡富萬電業(惠州)有限公司之資金，係供其建設廠房使用。

註5：貸予怡富萬電業(惠州)有限公司之資金，係供其建設廠房週轉使用。

註6：貸予怡富萬電業(惠州)有限公司之資金，係供其營運週轉使用。

註7：本公司通過對怡富萬電業(惠州)有限公司之資金貸與總額為USD21,000仟元，期末實際撥付金額為USD21,000仟元。

註8：怡富萬電業有限公司通過對怡富萬電業(惠州)有限公司之資金貸與總額為RMB20,000仟元，期末實際撥付金額為RMB18,000仟元。

註9：蘇州豐茂科技(惠州)有限公司通過對怡富萬電業(惠州)有限公司之資金貸與總額為RMB23,000仟元，期末實際撥付金額為RMB21,000仟元。

註10：怡富萬科技(深圳)有限公司通過對怡富萬電業(惠州)有限公司之資金貸與總額為RMB46,300仟元，期末實際撥付金額為RMB46,300仟元。

(2) 為他人背書保證

單位：新台幣仟元
日期：108.12.31

背書保證者公司名稱	被背書保證對象		對單一企業背書保證限額 (註1)	本期最高背書保證餘額	期末背書保證餘額	實際動支金額	以財產擔保之背書保證金額	累計背書保證金額佔最近期財務報表淨值之比率	背書保證最高限額 (註1)	屬母公司對子公司背書保證	屬子公司對母公司背書保證	屬對大陸地區背書保證	備註
	公司名稱	關係											
本公司	怡富萬電業(惠州)有限公司	本公司之曾孫公司	\$ 771,015	\$ 291,959	\$ 52,119	\$ 599	\$-	2.03%	1,285,025	是	否	是	註2
本公司	怡富萬電業有限公司	本公司之子公司	771,015	299,800	194,870	134,910	-	7.58%	1,285,025	是	否	否	註3

註1：本公司對子公司背書保證之總額不得逾本公司最近財務報告淨值之50%。對單一企業背書保證限額，每一公司以不超過本公司最近財務報告淨值20%為限；本公司對直接及間接持有表決權股份100%之子公司背書保證，對單一企業以不超過本公司最近期財務報表淨值30%為限。

如因業務往來關係所為之背書保證者，以不超過最近一年度與本公司交易之總額為限。

註2：本公司對怡富萬電業(惠州)有限公司之背書保證額度為USD20仟元及RMB12,000仟元，截至108年12月31日止，怡富萬電業(惠州)有限公司實際動用保證額度為USD20仟元及RMB0仟元。

註3：本公司對怡富萬電業有限公司之背書保證額度為USD6,500仟元，截至108年12月31日止，怡富萬電業有限公司實際動用保證額度為USD4,500仟元。

(3) 從事衍生性金融商品交易：本公司及其轉投資公司無此情形。

(二) 關係企業合併財務報表：詳合併報表。

(三) 關係企業報告書：不適用。

二、最近年度及截至年報刊印日止，私募有價證券辦理情形：無。

三、最近年度及截至年報刊印日止子公司持有或處分本公司股票情形：無。

四、其他必要補充說明事項：無。

玖、最近年度及截至年報刊印日止如發生證券交易法第三十六條第三項第二款所定對股東權益或證券價格有重大影響之事項：無。

台灣良得電子股份有限公司
TAIWAN LINE TEK ELECTRONIC CO., LTD

公司印鑑



董事長：陳龍水



刊印日期：中華民國一百零九年五月十日



台灣良得電子股份有限公司
新北市深坑區北深路三段272號

Tel : 886-2-26625600 Fax : 886-2-26622744

<http://www.linetek.com.tw>

怡富萬電業有限公司

Tel : 86-755-28026188 Fax : 86-755-28026222

怡富萬電業(惠州)有限公司

廣東省惠州市博羅縣龍溪鎮小蓬崗村怡富萬大道2號

Tel : 86-075-26509988

怡富萬電業(東莞)有限公司

廣東省東莞市石單南路93號

Tel : 86-769-86326001~2 Fax : 86-769-86326038