

台灣良得電子股份有限公司
TAIWAN LINE TEK ELECTRONIC CO.,LTD

公司印鑑



董事長：謝國雄



刊印日期：中華民國九十七年五月二十八日刊印

一、發言人：

姓名：陳建志

職稱：董事長特助

電話：(02)2662-5600(138)

電子郵件信箱：Jamesc@linetek.com.tw

二、代理發言人：

姓名：譚瑞貞

職稱：管理部協理

電話：(02)2662-5600(128)

電子郵件信箱：Reginat@linetek.com.tw

三、總公司、分公司、工廠之地址及電話：

總公司地址：台北縣深坑鄉北深路三段 272 號電話：(02)2662-5600

深坑廠地址：台北縣深坑鄉北深路三段 272 號

電話：(02)2662-5600

四、股票過戶機構之名稱、地址、網址及電話：

名稱：統一綜合證券股份有限公司股務代理部

地址：台北市東興路 8 號地下一樓

電話：(02)2746-3797

電子郵件信箱：<http://www.psenet.com.tw>

五、最近年度財務報告簽證會計師：

姓名：蕭金木、周筱姿

會計師事務所：資誠會計師事務所

地址：台北市基隆路一段 333 號 27 樓

電話：(02)2729-6666

公司網址：<http://www.pwcglobal.com.tw>

六、海外有價證券掛牌買賣之交易場所名稱及查詢該海外有價證券資訊之方式：無。

七、公司網址：<http://www.linetek.com.tw>

目 錄

壹、 致股東報告書.....	4
一、 九十六年度營業報告.....	4
二、 九十七年度營業計劃概要.....	6
貳、 公司簡介.....	7
一、 設立日期.....	7
二、 公司沿革.....	7
參、 公司治理報告.....	9
一、 組織系統.....	9
二、 董事、監察人、總經理、副總經理、協理、各部門及分支機構 主管資料資料.....	10
三、 公司治理運作情形.....	17
四、 會計師公費資訊.....	22
五、 更換會計師資訊.....	22
六、 公司之董事長、總經理、負責財務或會計事務之經理人，最近 一年內曾任職於簽證會計師所屬事務所或其關係企業者.....	22
七、 最近年度及截至年報刊印日止，董事、監察人、經理人及持股 比例超過百分之十之股東股權移轉及股權質押變動情形.....	23
八、 持股比例占前十大股東間互為財務會計準則公報第六號關係人 關係之資訊.....	24
九、 公司之董事、監察人、經理人及公司直接或間接控制之事業對 同一轉投資事業之持股數，並合併計算綜合持股比例.....	25
肆、 募集情形.....	25
一、 資本及股份.....	25
二、 公司債之辦理情形.....	32
三、 特別股之辦理情形.....	33
四、 海外存託憑證之辦理情形.....	33
五、 員工認股權憑證之辦理情形.....	33
六、 併購或受讓他公司股份發行新股辦理情形.....	33
七、 資金運用計劃執行情形.....	33

伍、 營運概況	34
一、 業務內容.....	34
二、 市場及產銷概況.....	38
三、 從業員工.....	43
四、 環保支出資訊.....	44
五、 勞資關係.....	45
六、 重要契約.....	47
七、 風險管理.....	47
陸、 財務概況	49
一、 最近五年度簡明資產負債表及損益表資料	49
二、 最近五年度財務分析.....	51
三、 最近年度財務報告之監察人查核報表.....	54
四、 最近年度財務報表	55
五、 最近年度經會計師查核簽證之母子公司合併財務報表	95
六、 公司及其關係企業最近年度及截至年報刊印日止，如有發生 財務週轉困難情事，應列明其對本公司財務狀況之影響.....	134
柒、 財務狀況及經營結果加以檢討分析，並評估風險事項.....	135
一、 財務狀況.....	135
二、 經營結果.....	135
三、 現金流量.....	138
四、 最近年度重大資本支出對財務業務之影響.....	139
五、 最近年度轉投資政策及獲利或虧損之主要原因與其改善計畫 及未來一年投資計畫.....	139
六、 風險事項應分析評估最近年度及截至年報刊印日止之下列事項	139
七、 其他重要事項.....	140
捌、 特別記載事項.....	142
一、 關係企業相關資料	142
二、 最近年度及截至年報刊印日止，私募有價證券辦理情形.....	146
三、 最近年度及截至年報刊印日止子公司持有或處分本公司股票情形 ..	146
四、 其他必要補充說明事項	146
玖、 最近年度及截至年報刊印日止如發生證券交易法第三十六條第二項 第二款所定對股東權益或證券價格有重大影響之事項.....	146

壹、致股東報告書

九十六年度營業報告書

各位股東女士、先生大家好：

回顧96年度國際原物料價格起伏劇烈，尤其本公司最重要的原物料「銅」的價格仍是居高不下，對整體產業造成相當大的衝擊，本公司經營團隊秉持著穩健的經營方針，即時反應售價及嚴格控管成本，才能在96年度營收及獲利仍然交出亮麗的成績單。

本公司96年度營業收入淨額為新台幣2,390,056仟元，較95年度新台幣2,083,293仟元，增加新台幣306,763仟元，獲利方面稅後淨利為新台幣121,309仟元，較95年稅後淨利新台幣96,651仟元，增加新台幣24,658仟元。

展望2008年可以預知產業及市場有更嚴厲的挑戰，要面對同業的競爭、原物料的飆漲及匯率的快速變動，本公司之因應措施將更落實品質管理並致力跨足高附加價值之產品以提升競爭力，並加強完善的管理、人才培訓、有效掌握原物料，以及最迅速的服務，更充份的運用全球資源。本公司近年來亦積極從事海外營業據點的成立，以擴大業務推展的利基及掌握市場的脈動。在經營團隊一直秉持著穩紮穩打的經營方針1.產品”零缺點”2.經營”國際化”3.服務”全方位”繼續努力不懈，期待能創造出更好的經營績效與股東權益增值效益來回饋全體股東，在此感謝各位股東的全力支持與信任，敬請諸位股東能繼續給予公司支持與鼓勵。

一、九十六年度營業報告

(一)九十六年度營業情形實施成果：

單位：新台幣仟元

項目	95年度金額	96年度金額	增(減)金額	增(減)比率
營業收入淨額	2,083,293	2,390,056	306,763	14.72%
營業成本	1,908,671	2,175,845	267,174	14.00%
營業毛利	172,857	214,870	42,013	24.31%
營業費用	91,650	87,738	(3,912)	(4.27%)
營業淨利	81,207	127,132	45,925	56.55%
營業外收入	43,721	51,767	8,046	18.40%
營業外支出	5,426	13,084	7,658	141.14%
稅前淨利	119,502	165,815	46,313	38.75%
所得稅費用	24,031	44,506	20,475	85.20%
會計原則變動 累計影響數	1,180	0	(1,180)	(100.00%)
本期淨利	96,651	121,309	24,658	25.51%

(二)預算執行情形：本公司九十六年度未編製財務預測，故無須揭露執行情形。

(三)財務收入及獲利能力分析：

項目		九十六年度	九十五年度
財務結構	負債占資產比率(%)	42.85	45.76
	長期資金占固定資產比率(%)	1,249.65	966.96
償債能力	流動比率(%)	164.80	136.68
	速動比率(%)	162.40	134.96
	利息保障倍數	17.23	25.65
經營能力	應收款項週轉率(次)	2.68	2.95
	應收款項收現日數	136.19	123.73
	存貨週轉率(次)	208.02	216.18
	平均售貨日數	1.75	1.69
獲利能力	資產報酬率(%)	7.70	7.01
	股東權益報酬率(%)	12.98	11.35
	每股盈餘(元)	1.85	1.56

(四)研究發展狀況：

本公司始終秉持創新的理念，配合資訊業、電子消費產業、通訊產業產品發展之趨勢，持續培育研發人才及加強利基產品的開發，並強調環保產品之研發，由其公司已成立無鹵素安規作業專案小組，以符合全球環保之潮流，其未來成長性應屬可期。

二、九十七年度營業計劃概要

(一)經營方針：

- 1、秉持著穩健的企業經營方針，以品質優良，交貨準時，合理價格及服務客戶導向為企業經營之理念，以達成九十七年度營收目標。
- 2、加強環保(無鹵素)產品的研發，並符合 RoHs 標準及落實綠色環保政策。
- 3、強化與主要客戶的關係，落實市場分散政策。
- 4、適時的調整對客戶的售價，降低因原物料上漲所帶來的影響。
- 5、擴充生產線，以因應客戶訂單需求的增加，以提供全方位客戶滿意度的服務。

(二)預期銷售數量：

產品項目	數量
AC 電源傳輸線	69,407,000pcs
DC 連接線組	69,197,000pcs
其他類	13,309,000pcs

(三)重要之產銷政策：

- 1、從研發、生產到行銷，貫徹全方位客戶滿意度的服務。
- 2、加強工廠管理及控制成本，取得生產成本優勢，並研發高附加價值產品，以提高整體獲利。
- 3、提高競爭力以爭取國際大廠訂單，並強化國際間之商業產銷型態。

(四)未來公司發展策略：

客戶 是企業最重要的資產之一，從業務與市場行銷的角度，不斷加強客戶關係管理，提高業務銷售執行力，且提升客戶滿意度及忠誠度，定期(每季)提供市場分析，隨時取得競爭者資訊，並做好客戶區隔，尋求可行的策略聯盟等皆是公司未來發展策略。

(五)受到外部競爭環境、法規環境及總體經營環境之影響：

在原物料持續高價走勢情況下，加上匯率變動快速新台幣值升影響，使本公司營運感受壓力，而因應上述措施，除了反映成本向客戶調漲產品售價外，並加強上下游產業整合以降低整體成本，且延續申請各國安規認證及開發利基新產品，才能跟國際大客戶長期配合，並增進市場的競爭力。

敬祝各位 身體健康 闔家平安

董事長：



經理人：



會計主管：



貳、公司簡介

一、設立日期

(一)設立登記日期：中華民國六十七年八月十五日

(二)總公司及工廠地址及電話

總公司／深坑廠

地址：台北縣深坑鄉北深路三段 272 號 電話：(02)2662-5600

二、公司沿革

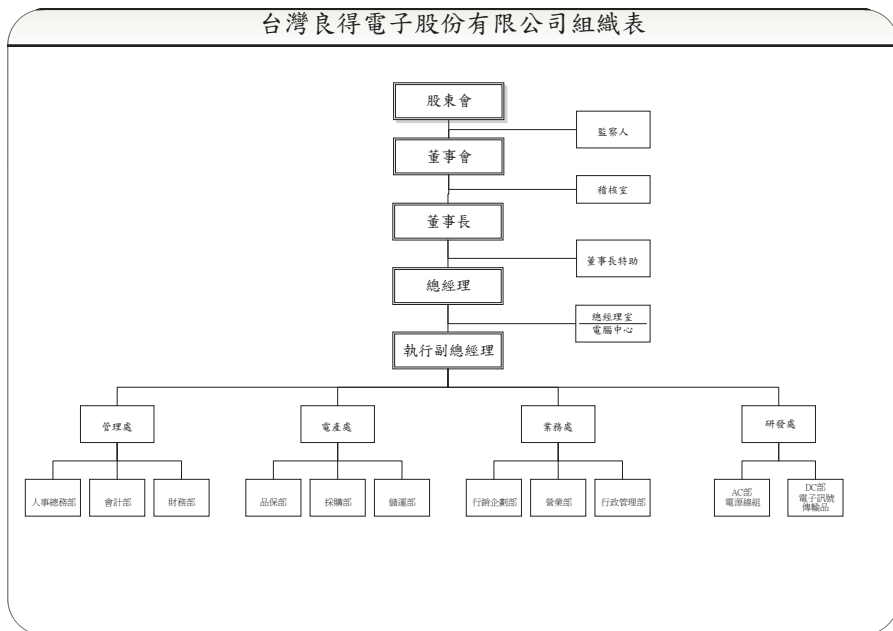
年	月	重 要 記 事
81	10	· 經核准上櫃，正式掛牌買賣。
81	10	· 原董事長謝光齡先生請辭，由林健斌先生接任。
82	8	· 購置台北縣深坑鄉草地尾段工業廠房約 1,112 平方公尺乙層。
83	7	· 獲國際品質保證制度 ISO-9002 認證。
84	6	· 證管會核准增資現金伍仟萬元及盈餘壹仟伍佰肆拾捌萬元，合計陸仟伍佰肆拾捌萬元公開發行，資本額增加為貳億貳仟零貳拾捌萬元。
85	7	· 證管會核准盈餘壹仟參佰貳拾壹萬陸仟捌佰元轉增資公開發行，資本額增加為貳億參仟參佰肆拾玖萬陸仟捌佰元。
86	5	· 購置台北縣深坑鄉草地尾辦公室 143.8 坪乙層。
86	7	· 證管會核准現金增資陸仟伍佰萬元及盈餘轉增資貳仟玖佰參拾參萬貳佰參拾元公開發行，資本額增至為參億貳仟柒佰捌拾貳萬柒仟零參拾元。
87	8	· 證期會核准盈餘轉增資參仟肆佰伍拾玖萬肆仟壹佰玖拾元及資本公積轉增資參仟貳佰柒拾捌萬貳仟柒佰元公開發行，資本額增加為參億玖仟伍佰貳拾萬參仟玖佰貳拾元。
87	12	· 董事會通過投資富林投資(股)公司，投資成本伍仟萬元，取得富林投資(股)公司 100% 股權。
88	6	· 股東會通過盈餘轉增資肆仟壹佰肆拾伍萬捌仟零貳拾元及資本公積轉增資參仟玖佰伍佰貳萬參佰玖拾元，資本額增加為肆億柒仟陸佰壹拾捌萬貳仟參佰參拾元。
88	9	· 經濟部投審會核准投資香港怡富萬電業有限公司，投資港幣壹仟伍佰萬元取得香港怡富萬電業有限公司 100% 股權。
89	6	· 股東會通過盈餘轉增資伍仟零陸拾參萬壹仟參佰捌拾元，資本額增加為伍億貳仟陸佰捌拾壹萬參仟柒佰壹拾元。
89	8	· 董事會通過增資富林投資(股)公司伍千萬元，持股比例 100%，其資本額累計為壹億元。
90	5	· 股東會通過盈餘轉增資參仟陸拾伍萬柒仟肆佰肆拾元，資本額增加為伍億伍仟柒佰肆拾柒萬壹仟壹佰伍拾元。
90	9	· 財政部證期會核准股票上櫃轉上市。
91	6	· 股東會改選董事，董事長林健斌先生卸任，由陳龍水先生接任。
91	6	· 委由資誠會計師事務所財務簽證。
91	9	· 通過國際品質保證制度 ISO-9001：2000 認證。
91	12	· 董事會通過投資良得國際有限公司，取得公司 100% 股權。
92	3	· 董事會通過投資良得日本股份有限公司，取得公司 100% 股權。
92	3	· 經濟部投審會核准赴大陸投資蘇州豐茂科技有限公司，取得 100% 股權。
92	5	· 主動申請廢止國際品質保證制度 ISO-9001：2000 認證。
92	7	· 經財政部證管會核准，盈餘轉增資壹仟壹佰壹拾肆萬玖仟肆佰貳拾元，資本額增加為伍億陸仟捌佰陸拾貳萬伍佰柒拾元整。

年	月	重 要 記 事
92	8	董事會通過減資富林投資(股)公司四仟六佰萬元，持股比率100%，其資本額累計為五仟四百萬元。
92	12	處分閒置資產龍潭土地，售價四仟零八十六萬六仟元。
93	7	經行政院金融監督管理委員會核准，盈餘轉增資貳仟捌佰肆拾參萬壹仟零參拾元，資本額增加為伍億玖仟柒佰零伍萬壹仟陸佰元整。
94	4	董事會通過投資怡富萬科技(深圳)股份有限公司，取得公司100%股權。
94	6	股東會改選董事，董事長陳龍水先生卸任，由謝國雄先生接任。
95	8	經行政院金融監督管理委員會核准，盈餘轉增資貳仟參佰捌拾捌萬貳仟零陸拾元，資本額增加為陸億貳仟零佰玖拾參萬參仟陸佰陸拾元整。
96	1	發行國內第一次有擔保轉換公司債壹億捌仟萬元。
96	10	經行政院金融監督管理委員會核准，以資本公積轉增資壹仟捌佰陸拾貳萬捌仟元，資本額增加為陸億陸仟貳佰伍拾壹萬陸仟肆佰壹拾元整。

參、公司治理報告

一、組織系統

(一)本公司組織表



(二)各部門所營業務：

部門	主要職掌
總經理室	負責公司經營策略計劃、績效評估、投資管理、資訊管理及專業工作。
稽核室	負責檢查及評估公司營運及內部控制之執行，並提供改進建議。
管理處	負責財務、會計、人事總務。
電產處	負責品保、採購、儲運之運作。
業務處	負責公司產品營業、行銷企劃、客戶訂單及行政管理事務之運作督導。
研發處	負責公司 AC 部電源線組、DC 部電子訊號傳輸品、並提昇生產技術及產品品質。

二、董事、監察人、總經理、副總經理、協理、各部門及分支機構主管資料

(一) 董事及監察人資料(1)

97年4月15日 單位：股/%

職稱 (註1)	姓名	選(就) 任日期	任期	初次選 任日期 (註2)	選任時持有 股份		現在持有股數		配偶、未成年 子女現在持有 股份		利用他人名 義持有股份		主要經(學)歷(註3)	目前兼任本公司及其他 公司之職務	具配偶或二親等以內 關係之其他主管、董 事或監察人		
					股數	持 股 比 率	股數	持 股 比 率	股數	持 股 比 率	股數	持 股 比 率			職稱	姓名	性 別
董事長	謝國雄	94.6.24	3年	91.06.24	1,008,954	1.69%	1,085,103	1.608%	-	-	-	-	日本產業能率大學 台北科技大學 明曜企業董事	本公司董事長	董事	謝光齡	父子
董事兼總經理	陳柏松	94.6.24	3年	91.06.24	6,184	0.01%	6,613	0.009%	1,160,909	1.72%	-	-	明曜企業董事	明曜企業董事	無	無	無
董事	世聯投資(股) 公司 代表人: 陳龍水	94.6.24	3年	91.06.24	300,000	0.54%	320,858	0.475%	-	-	-	-	台北科技大學 世聯投資(股)公司董事長	世聯投資公司董事長 富林投資(股)公司負責人	無	無	無
董事	林健斌	94.6.24	3年	79.03.05	4,177,310	7.00%	4,467,746	6.619%	939	-	-	-	台大高研所研習班 台灣良得電子公司董事長	-	無	無	無
董事	謝光齡	94.6.24	3年	94.6.24	1,696,154	2.84%	1,814,082	2.687%	-	-	-	-	台中高工畢 台北市政府工務局副工程師 良維科技董事長	良維科技董事長 佳順電子董事	董事長	謝國雄	父子
董事	施金城	94.6.24	3年	94.6.24	63,595	0.11%	103,390	0.153%	-	-	-	-	東海大學 龍形企業總經理	龍形企業總經理	無	無	無
監察人	林中崙	94.6.24	3年	91.06.24	1,630,742	2.73%	1,590,686	2.357%	-	-	-	-	大同技術學院 良維科技(股)公司顧問 肯忠公司監察人	良維科技公司顧問 肯忠公司監察人	無	無	無
監察人	李淳正	94.6.24	3年	94.6.24	781	0.00%	835	0.001%	114	-	-	-	龍華技術學院 良維科技(股)公司總經理	良維科技(股)總經理	無	無	無
監察人	黃德益	94.6.24	3年	94.6.24	399,924	0.67%	270,302	0.400%	-	-	-	-	美國德州北郡大學畢 Reliable Office Supply Company Sale Manager Nevada Real Estate Inc. Division Manager	良維科技監察人 LONGWELL JAPAN CO., LTD.監察役	無	無	無

註1：屬法人股東代表者，應註明法人股東名稱並應填列下表一。

註2：填列首次擔任公司董事或監察人之時間，如有中斷情事，應附註說明。

註3：與擔任目前職位相關之經歷，如於前揭期間曾於查核簽證會計師事務所或關係企業任職，應敘明其擔任之職稱及負責之職務。
 註4：本公司黃嚴鋒前董事於九十六年三月三十日轉讓超過選任當時所持之公司股份二分之一當然解任。

(二) 法人股東之主要股東：

97年4月15日

法人股東名稱(註1)	法人股東之主要股東(註2)
世聯投資股份有限公司	陳龍水 80%、周美女 12%

註1：董事、監察人屬法人股東代表者，應填寫該法人股東名稱。

註2：填寫該法人股東之主要股東名稱(其股權比例超過百分之十或股權比例占前十名)。若其主要股東為法人者，應再填列下表二。

(三) 主要股東為法人者其主要股東：無

(四) 董事及監察人資料(2)

97年4月15日

姓名 (註1)	條件	是否有五年以上工作經驗 及下列專業資格		符合獨立性情形(註2)										兼任 其他 公開 發行 公司 獨立 董事			
		商務、法務、財務、會計或公司業務所須相關科系之公私立大專院校講師以上	法官、檢察官、律師、會計師或其他與公司業務所需之國家考試及格領有證書之專門職業及技術人員	商務、法務、財務、會計或公司業務所須之工作經驗	1	2	3	4	5	6	7	8	9		10		
董事長	謝國雄			V					V	V	V		V	V			-
董事	陳柏松			V				V	V	V	V	V	V	V			-
董事	世聯投資公司代表人 陳龍水			V			V	V		V	V	V					-
董事	林健斌			V	V				V	V	V	V	V				-
董事	謝光齡			V	V			V		V		V	V				-
董事	施金城			V	V	V		V	V	V	V	V	V				-
監察人	林中崙			V			V	V	V	V	V	V	V				-
監察人	李淳正			V	V		V		V	V	V	V	V				-
監察人	黃悠宓			V	V		V		V	V	V	V	V				-

註1：欄位多寡視實際數調整。

註2：各董事、監察人於選任前二年及任職期間符合下述各條件者，請於各條件代號下方空格中打“✓”。

- (1) 非為公司或其關係企業之受僱人。
- (2) 非為公司或其關係企業之董事、監察人(但如為公司或其母公司、公司直接及間接持有表決權之股份超過百分之五十之子公司之獨立董事者，不在此限)。
- (3) 非本人及其配偶、未成年子女或以他人名義持有公司已發行股份總額百分之一以上或持股前十名之自然人股東。
- (4) 非前三款所列人員之配偶、二親等以內親屬或五親等以內直系血親親屬。
- (5) 非直接持有公司已發行股份總額百分之五以上法人股東之董事、監察人或受僱人，或持股前五名法人股東之董事、監察人或受僱人。
- (6) 非與公司有財務或業務往來之特定公司或機構之董事(理事)、監察人(監事)、經理人或持股百分之五以上股東。
- (7) 非為公司或關係企業提供商務、法務、財務、會計等服務或諮詢之專業人士、獨資、合夥、公司或機構之企業主、合夥人、董事(理事)、監察人(監事)、經理人及其配偶。
- (8) 未與其他董事間具有配偶或二親等以內之親屬關係。
- (9) 未有公司法第27條各款情事之一。
- (10) 未有公司法第27條規定以政府、法人或其代表人當選。

註3：本公司黃嚴鋒前董事於九十六年三月三十日轉讓超過選任當時所持之公司股份二分之一當然解任。

(五) 總經理、副總經理、協理、各部門及分支機構主管資料

單位：股/%
97年4月15日

職稱 (註1)	姓名	就任日期	持有股份		配偶、未成年子女持有股份		利用他人名義持有股份		主要經(學)歷(註2)	目前兼任其他公司之職務	具配偶或二親等以內關係之經理人			經理人取得員工認股權證情形
			股數	持股比例	股數	持股比例	股數	持股比例			職稱	姓名	關係	
總經理	陳柏松	92.01.01	6,613	0.009%	1,160,909	1.719%	-	-	台北科技大學	明曜企業董事	-	-	-	無
副總經理	白文吉	91.06.27	250,665	0.371%	1,028	0.001%	-	-	淡江大學	無	-	-	-	無
財務協理	譚瑞貞	91.06.27	33,351	0.049%	8,220	0.012%	-	-	致理技術學院	無	-	-	-	無
業務協理	陳宏修	96.01.01	0	0	0	0	-	-	基督學院	無	-	-	-	無
協理	戴有昌	92.09.15	0	0	0	0	-	-	國立中央大學	無	-	-	-	無
內部稽核	施秋菊	97.04.21	2,056	0.003%	4,056	0.006%	-	-	東南技術學院	無	-	-	-	無

註1：應包括總經理、副總經理、協理、各部門及分支機構主管資料，以及凡職位相當於總經理、副總經理或協理者，不論職稱，亦均應予揭露。

註2：與擔任目前職位相關之經歷，如於前揭期間曾於查核簽證會計師事務所或關係企業任職，應敘明其擔任之職稱及負責之職務。

註3：本公司前稽核主管李全進於九十七年四月二十一日離職。

(六)最近年度支付董事、(含獨立董事)、監察人、總經理及副總經理之報酬

(1)董事(含獨立董事)之酬金

職稱	姓名 (註1)	董事酬金				A、B及C等三項總額占稅後純益之比例 (註11)		兼任員工領取相關酬金						A、B、C、D及E等五項總額占稅後純益之比例 (註11)		有無領取來自子公司以外轉投資事業酬金 (註12)			
		報酬(A) (註2)		盈餘分配之酬勞(B) (註3)		業務執行費用(C) (註4)		薪資、獎金及特支費等 (D)(註5)		盈餘分配員工紅利(E) (註6)		員工認股權證認購股數 (F)(註7)							
		本公司	合併報表內所有公司 (註8)	本公司	合併報表內所有公司 (註8)	本公司	合併報表內所有公司 (註8)	本公司	合併報表內所有公司 (註8)	本公司 合併報表內所有公司 (註8)		本公司 合併報表內所有公司 (註8)		本公司	合併報表內所有公司 (註8)				
董事	謝國雄																		
董事	世聯投資(股)公司代表人： 陳龍水																		
董事	林健誠	4,060	6,907	3,287	3,287	4,187	4,687	9.51%	12.27%	0	0	0	0	0	0	0	9.51%	12.27%	無
董事	謝光齡																		
董事	陳柏松																		
董事	黃嚴鋒																		
董事	施金域																		

備註3：本公司黃嚴鋒前董事於九十六年三月三十日轉讓超過選任當時所持之公司股份二分之一當然解任。

酬金級距表

給付本公司各個董事酬金級距	董事姓名			
	前三項酬金總額(A+B+C)		前五項酬金總額(A+B+C+D+E)	
	本公司 (註9)	合併報表內所有公司 (註10)G	本公司 (註9)	合併報表內所有公司 (註10)H
低於2,000,000元	陳龍水、林健誠 謝光齡、陳柏松 黃嚴鋒、施金域	謝國雄	陳龍水、林健誠 謝光齡、陳柏松 黃嚴鋒、施金域	謝國雄
2,000,000元(含)~5,000,000元	謝國雄	謝國雄	謝國雄	謝國雄
5,000,000元(含)~10,000,000元	-	-	-	-
10,000,000元(含)~15,000,000元	-	-	-	-
15,000,000元(含)~30,000,000元	-	-	-	-
30,000,000元(含)~50,000,000元	-	-	-	-
50,000,000元(含)~100,000,000元	-	-	-	-
100,000,000元以上	-	-	-	-
總計	7	7	7	7

註1：董事姓名應分別列示(法人股東應將法人股東名稱及代表人分別列示)，以彙總方式揭露各項給付金額。若董事兼任總經理或副總經理者應填列本表及下表(3)。

註2：係指最近年度董事之報酬(包括董事薪資、職務加給、退職退休金、離職金、各種獎金、獎勵金等等)。

註3：係填列最近年度盈餘分配議案股東會前經董事會通過擬議配發之董事酬勞金額。

註4：係指最近年度董事之相關業務執行費用(包括車馬費、特支費、各種津貼、宿舍、配車等實物提供等等)。如提供房屋、汽車及其他交通工具或專屬個人之支出時，應揭露所提供資產之性質及成本、實際或按公平市價計算之租金、油資及其他給付。另如配有司機者，請附註說明公司給付該司機之相關報酬，但不計入酬金。

註5：係指最近年度董事兼任員工(包括兼任總經理、副總經理、其他經理人及員工)所領取包括薪資、職務加給、退職退休金、離職金、各種獎金、獎勵金、車馬費、特支費、各種津貼、宿舍、配車等實物提供等等。如提供房屋、汽車及其他交通工具或專屬個人之支出時，應揭露所提供資產之性質及成本、實際或按公平市價計算之租金、油資及其他給付。另如配有司機者，請附註說明公司給付該司機之相關報酬，但不計入酬金。

註6：係指最近年度董事兼任員工(包括兼任總經理、副總經理、其他經理人及員工)取得員工紅利(含股票紅利及現金紅利)者，應揭露最近年度盈餘分配議案股東會前經董事會通過擬議配發員工紅利金額，若無法預估者則按去年實際配發比例計算今年擬議配發數，並另應填列附表一之三。其股票紅利金額上市上櫃公司應以證券發行人財務報告編製準則規定公平價值(係指資產負債表日之收盤價)計算之；若非上市上櫃公司則以盈餘所屬年度會計期間結束日之淨值計算之。

註7：係指截至年報刊印日止董事兼任員工(包括兼任總經理、副總經理、其他經理人及員工)取得員工認股權證應得認購股數(不包括已執行部分)，除填列本表外，尚應填列附表十五。

註8：應揭露合併報表內所有公司(包括本公司)給付本公司董事各項酬金之總額。

註9：本公司給付每位董事各項酬金總額，於所屬屬級距中揭露董事姓名。

註10：合併報表內所有公司(包括本公司)給付本公司每位董事各項酬金總額，於所屬屬級距中揭露董事姓名。

註11：稅後純益係指最近年度之稅後純益。

註12：a.本欄應明確填列公司董事「有」或「無」領取來自子公司以外轉投資事業相關酬金。

b.若填列「有」者，得自願性填列所領取酬金額，並應依公司董事於子公司以外轉投資事業所擔任身分分別領取之酬金，併入酬金級距表之G及H欄，並將欄位名稱改為「所有轉投資事業」

c.酬金係指本公司董事擔任子公司以外轉投資事業之董事、監察人或經理人等身分所領取之報酬、酬勞、員工紅利及業務執行費用等相

關酬金。

* 本表所揭露酬金內容與所得稅法之所得概念不同，故本表目的係作為資訊揭露之用，不作課稅之用。

(2) 監察人之酬金

職稱	姓名 (註 1)	監察人酬金						A、B 及 C 等三項 總額占稅後純益 之比例(註 8)		有無領取來自 子公司以外 轉投資事業 酬金(註 9)
		報酬(A) (註 2)		盈餘分配之酬 勞(B)(註 3)		業務執行費用(C) (註 4)		本公司	合併報表內 所有公司 (註 5)	
		本公司	合併報 表內所有 公司 (註 5)	本公司	合併報 表內所有 公司 (註 5)	本公司	合併報表內 所有公司 (註 5)			
監察人	黃悠宓 林中崙 李淳正	0	1,050	1,080	1,080	720	720	1.48%	2.35%	無

酬金級距表

給付本公司各個監察人酬金級距	監察人姓名	
	前三項酬金總額(A+B+C)	
	本公司(註 6)	合併報表內所有公司(註 7) D
低於 2,000,000 元	黃悠宓、林中崙、李淳正	黃悠宓、林中崙、李淳正
2,000,000 元 (含) ~5,000,000 元	-	-
5,000,000 元 (含) ~10,000,000 元	-	-
10,000,000 元 (含) ~15,000,000 元	-	-
15,000,000 元 (含) ~30,000,000 元	-	-
30,000,000 元 (含) ~50,000,000 元	-	-
50,000,000 元 (含) ~100,000,000 元	-	-
100,000,000 元以上	-	-
總計	3	3

註 1：監察人姓名應分別列示(法人股東應將法人股東名稱及代表人分別列示)，以彙總方式揭露各項給付金額。

註 2：係指最近年度監察人之報酬(包括監察人薪資、職務加給、退職退休金、離職金、各種獎金、獎勵金等等)。

註 3：係填列最近年度盈餘分配議案股東會前經董事會通過擬議配發之監察人酬勞金額。

註 4：係指最近年度給付監察人之相關業務執行費用(包括車馬費、特支費、各種津貼、宿舍、配車等實物提供等等)。如提供房屋、汽車及其他交通工具或專屬個人之支出時，應揭露所提供資產之性質及成本、實際或按公平市價設算之租金、油資及其他給付。另如配有司機者，請附註說明公司給付該司機之相關報酬，但不計入酬金。

註 5：應揭露合併報表內所有公司(包括本公司)給付本公司監察人各項酬金之總額。

註 6：本公司給付每位監察人各項酬金總額，於所歸屬級距中揭露監察人姓名。

註 7：合併報表內所有公司(包括本公司)給付本公司每位監察人各項酬金總額，於所歸屬級距中揭露監察人姓名。

註 8：稅後純益係指最近年度之稅後純益。

註 9：本欄應明確填列公司監察人「有」或「無」領取來自子公司以外轉投資事業相關酬金。

a. 若填列「有」者，得自願性填列所領取酬金金額，並應依公司監察人於子公司以外轉投資事業所擔任身分別所領取之酬金，併入酬金級距表 D 欄，並將欄位名稱改為「所有轉投資事業」

c. 酬金係指本公司監察人擔任子公司以外轉投資事業之董事、監察人或經理人等身分所領取之報酬、酬勞、員工紅利及業務執行費用等相關酬金。

* 本表所揭露酬金內容與所得稅法之所得概念不同，故本表目的係作為資訊揭露之用，不作課稅之用。

(3)總經理及副總經理之酬金

職稱	姓名 (註1)	薪資(A) (註2)		獎金及特支費 等等(B) (註3)		盈餘分配之員工紅利金額(C) (註4)				A、B及C等三項總 額占稅後純益之比 例(%) (註9)		取得員工認股 權憑證數額 (註5)		有無領 取來自 子公司 以外轉 投資事 業酬金 (註10)	
		本 公司	合併報 表內所 有公司 (註6)	本 公司	合併報 表內所 有公司 (註6)	本公司		合併報表內所有 公司 (註5)		本 公司	合併報表內 所有公司 (註6)	本 公司	合併報 表內所 有公司 (註6)		
						現金紅 利金額	股票紅 利金額	現金紅 利金額	股票紅 利金額						
總經理	陳柏松														
		5,332	6,454	240	740	511	-	511	-	5.01%	6.35%	-	-	無	
副總經理	白文吉														

不論職稱，凡職位相當於總經理、副總經理者(例如：總裁、執行長、總監...等等)，均應予揭露。

酬金級距表

給付本公司各個總經理及副總經理酬金級距	總經理及副總經理姓名	
	本公司(註7)	合併報表內所有公司(註8)D
低於2,000,000元	陳柏松	陳柏松
2,000,000元(含)~5,000,000元	白文吉	白文吉
5,000,000元(含)~10,000,000元	-	-
10,000,000元(含)~15,000,000元	-	-
15,000,000元(含)~30,000,000元	-	-
30,000,000元(含)~50,000,000元	-	-
50,000,000元(含)~100,000,000元	-	-
100,000,000元以上	-	-
總計	2	2

*不論職稱，凡職位相當於總經理、副總經理者，均應予揭露。

註1：總經理及副總經理姓名應分別列示，以彙總方式揭露各項給付金額。若董事兼任總經理或副總經理者應填列表及上表(1)

註2：係填列最近年度總經理及副總經理薪資、職務加給、退職退休金、離職金。

註3：係填列最近年度總經理及副總經理各種獎金、獎勵金、車馬費、特支費、各種津貼、宿舍、配車等實物提供及其他報酬金額。如提供房屋、汽車及其他交通工具或專車個人之支出時，應揭露所提供資產之性質及成本、實際或按公平市價設算之租金、油資及其他給付。另如配有司機者，請附註說明公司給付該司機之相關報酬，但不計入酬金。

註4：係填列最近年度盈餘分配議案股東會前經董事會通過擬議配發總經理及副總經理之員工紅利金額(含股票紅利及現金紅利)，若無法預估者則按去年實際配發比例計算今年擬議配發數，並另應填列表一之三。其股票紅利金額上市上櫃公司應以證券發行人財務報告編製準則規定公平價值(係指資產負債表日之收盤價)計算之；若非上市上櫃公司則以盈餘所屬年度會計期間結束日之淨值計算之。稅後純益係指最近年度之稅後純益。

註5：係指截至年報刊印日止總經理及副總經理取得員工認股權憑證認購股數(不包括已執行部分)，除填列表外，尚應填列表十五。

註6：應揭露合併報表內所有公司(包括本公司)給付本公司總經理及副總經理各項酬金之總額。

註7：本公司給付每位總經理及副總經理各項酬金總額，於所歸屬級距中揭露總經理及副總經理姓名。

註8：合併報表內所有公司(包括本公司)給付本公司每位總經理及副總經理各項酬金總額，於所歸屬級距中揭露總經理及副總經理姓名。

註9：稅後純益係指最近年度之稅後純益。

註10：a.本欄應明確填列公司總經理及副總經理「有」或「無」領取來自子公司以外轉投資事業相關酬金。

b.若填列「有」者，得自願性填列所領取酬金金額，並應依公司總經理及副總經理於子公司以外轉投資事業所擔任身分別所領取之酬金，併入酬金級距表D欄，並將欄位名稱改為「所有轉投資事業」。

c.酬金係指本公司總經理及副總經理擔任子公司以外轉投資事業之董事、監察人或經理人等身分所領取之報酬、酬勞、員工紅利及業務執行費用等相關酬金。

*本表所揭露酬金內容與所得稅法之所得概念不同，故本表目的係作為資訊揭露之用，不作課稅之用。

(4)配發員工紅利之經理人姓名及配發情形

96年12月31日
單位：新台幣仟元

	職稱 (註1)	姓名 (註1)	股票紅利			現金紅利	總計	總額占稅後純益之比例(%)
			股數	市價 (註2)	金額	金額		
經理人	副總經理	白文吉	-	-	-	1,132	1,132	0.93%
	協理	譚瑞貞 戴有昌 陳宏修						

註1：應揭露個別姓名及職稱，但得以彙總方式揭露盈餘分配情形。

註2：依「市價」計算，上市上櫃公司係採用公司會計期間最末一個月之平均收盤價計算之；若非屬上市上櫃公司則以會計期間結束日之淨值計算之。

註3：經理人之適用範圍，依據本會九十二年三月二十七日台財證三字第○九二○○○一三○一號函令規定，其範圍如下：

- (1)總經理及相當等級者
- (2)副總經理及相當等級者
- (3)協理及相當等級者
- (4)財務部門主管
- (5)會計部門主管
- (6)其他有為公司管理事務及簽名權利之人

註4：若董事、總經理及副總經理有領取員工紅利(含股票紅利及現金紅利)者，除填列附表二之一外，另應再填列本表。

(5)分別比較說明本公司及合併報表所有公司於最近二年度支付本公司董事、監察人、總經理及副總經理酬金總額占稅後純益比例之分析並說明給付酬金之政策、標準與組合、訂定酬金之程序及與經營績效之關聯性：

職稱	96年本公司		96年合併報表 內所有公司		95年本公司		95年合併報表 內所有公司	
	酬金	總額占稅後純益(%)	酬金	總額占稅後純益(%)	酬金	總額占稅後純益(%)	酬金	總額占稅後純益(%)
董事	4,060	3.47%	6,907	5.69%	3,347	3.46%	5,235	5.41%
監察人	0	0	1,050	0.87%	0	0	1,142	1.18%
總經理 副總經理	5,332	4.39%	6,454	5.32%	5,161	5.34%	5,833	6.04%

- 1、本公司給付董事及監察人之報酬，依明訂於本公司章程第二十三條規定外，並個別依其對本公司營運參與程度及貢獻價值。
- 2、經理人之報酬依公司內部薪資規定辦理，並依經營績效之優劣影響年終獎金等之發放。

三、公司治理運作情形

(一)董事會運作情形資訊

九十七年度截至年報刊印日止董事會(第十屆)開會 14 次，董事監察人出席情形如下：

職稱	姓名(註 1)	實際出 (列)席 次數 B	委託出 席次數	實際出(列)席 率(%)【B/A】 (註 2)	備註
董事長本人	謝國雄	14	0	100.00%	-
董事本人	陳柏松	14	0	100.00%	-
董事本人	世聯投資(股) 代表人：陳龍水	13	1	92.86%	-
董事本人	林健斌	0	0	0%	-
董事本人	謝光齡	13	1	92.86%	-
董事本人	施金城	14	0	100%	-
監察人本人	林中崙	13	0	92.86%	-
監察人本人	李淳正	8	0	54.17%	-
監察人本人	黃悠宓	5	0	35.71%	-

其他應記載事項：

- 一、證交法第 14 條之 3 所列事項暨其他經獨立董事反對或保留意見且有紀錄或書面聲明之董事會議決事項，應敘明董事會日期、期別、議案內容、所有獨立董事意見及公司對獨立董事意見之處理：無此情形。
- 二、董事對利害關係議案迴避之執行情形，應敘明董事姓名、議案內容、應利益迴避原因以及參與表決情形：無此情形。
- 三、當年度及最近年度加強董事會職能之目標（例如設立審計委員會、提昇資訊透明度等）與執行情形評估：無此情形。

註 1：董事、監察人屬法人者，應揭露法人股東名稱及其代表人姓名。

註 2：本公司前董事黃嚴鋒於九十六年三月三十日轉讓超過選任當時所持之公司股份二分之一當然解任。其在職期間公司開會 10 次，其實際出席 3 次，出席率為 30%。

(二)審計委員會運作情形資訊：無。

(三)公司治理運作情形及其與上市上櫃公司治理實務守則差異情形及原因

項目	運作情形	與上市上櫃公司治理實務守則差異情形及原因
<p>一、公司股權結構及股東權益</p> <p>(一) 公司處理股東建議或糾紛等問題之方式</p> <p>(二) 公司掌握實際控制公司之主要股東及主要股東之最終控制者名單之情形</p> <p>(三) 公司建立與關係企業風險控管機制及防火牆之方式</p>	<p>(一) 本公司為確保股東權益，設有發言人專責人員處理股東建議、疑議或糾紛等事項。</p> <p>(二) 董監事等主要股東每月均依規定申報持股情形。</p> <p>(三) 依本公司「子公司管理辦法」、「關係人、特定公司與集團企業交易管理辦法」、「內部控制制度」、「內部稽核制度」及相關法令規定辦理。</p>	無
<p>二、董事會之組成及職責</p> <p>(一) 公司設置獨立董監事之情形</p> <p>(二) 定期評估簽證會計師獨立性之情形</p>	<p>(一) 本公司設有一席獨立董監事。</p> <p>(二) 本公司董事會定期評估簽證會計師之獨立性。</p>	無
<p>三、監察人之組成及職責</p> <p>(一) 公司設置獨立監察人之情形</p> <p>(二) 監察人與公司之員工及股東溝通之情形</p>	<p>(一) 不適用</p> <p>(二) 本公司之監察人均可隨時調查公司業務及財務狀況，和員工、股東保持良好溝通。</p>	(一)實務運作尚不需要 (二)無
<p>四、建立與利害關係人溝通管道之情形</p>	<p>本公司已設有發言人及代理發言人制度處理相關事宜。</p>	無
<p>五、資訊公開</p>	<p>公司架設之網站並未揭露財務業務及公司治理資訊之情形。</p>	無
<p>(一) 公司架設網站，揭露財務業務及公司治理資訊之情形</p> <p>(二) 公司採行其他資訊揭露之方式(如架設英文網站、指定專人負責公司資訊之蒐集及揭露、落實發言人制度、法人說明會過程放置公司網站等)</p>	<p>本公司尚未設立審計委員會等功能委員會。</p>	無
<p>六、公司設置審計委員會等功能委員會之運作情形</p> <p>七、公司如依據「上市上櫃公司治理實務守則」訂有公司治理實務守則者，請敘明其運作與所訂公司治理實務守則之差異情形；本公司還未制定「上市上櫃公司治理實務守則」但已依主管機構規定建立內控制度，並遵循公司內控制度以達公司治理。</p>	<p>本公司尚未設立審計委員會等功能委員會。</p>	無

八、請註明公司對社會責任(如人權、員工權益、環保、社區參與、供應商關係及利害關係人之權利等)所採行之制度與措施及履行社會責任情形：

1. 本公司依循法令規章制定將人權、員工權益之保障明文規範在內。
2. 面對供應商皆保持互助良好關係，當利害關係人之合法權益受到侵害時，本公司將秉誠信原則妥適處理。
3. 本公司在實現股東利益最大化同時，並關注消費者權益等問題並重視社會責任。
4. 本公司強調環保產品之研發，由本公司已成立立齒齒素安規作專案小組，以符合全球環保之措施。

九、其他有助於瞭解公司治理運作情形之重要資訊(如董事及監察人進修之情形、董事出席及監察人列席董事會狀況、風險管理政策及風險衡量標準之執行情形、保護消費者或客戶政策之執行情形、董事對利害關係議案迴避之執行情形、公司為董事及監察人購買責任保險之情形及社會責任等)：

一、董事會及監察人進修之情形：本公司視重監事專業需求，以積極態度鼓勵監事參與課程進修，若有法令宣導之進修課程均建議其參與。

職稱	姓名	進修日期	主辦單位	課程名稱	進修時數
董事本人	施金城	96/03/15	台灣證券交易所	獨立董事公司治理高峰論壇	3.5
董事本人	謝光猷	96/06/07	財團法人證券暨期貨市場發展基金會	台北公司治理論壇	6.0
法人董事代表人	陳龍水	96/12/18	財團法人證券暨期貨市場發展基金會	上市(櫃)之公司財務報告常見問題與相關法律責任	3.0
監察人本人	黃悠宓	96/11/13	財團法人證券暨期貨市場發展基金會	企業併購與公司治理董事責任	3.0

二、本公司董事出席及監察人列席董事會狀況：詳情請參閱年報季、公司治理運作情形之七、風險管理。

三、風險管理政策及風險衡量標準之執行情形：詳情請參閱年報季、營運概況之七、風險管理。

四、保護消費者或客戶滿意度調查及持續改進管理辦法。

五、董事對利害關係議案迴避之執行情形：本公司董事秉持高度自律原則，對董事會所列議案如涉及利害關係係致損及公司利益之虞時，將不得加入表決。

六、公司為董事及監察人購買責任保險之情形及社會責任：本公司業經92年6月24日股東常會決議通過投保300萬美金額度責任險到期續保。

七、財務資訊證明有關主管機構指明之相關證照情形：

職稱	姓名	進修日期	主辦單位	課程名稱	進修時數
管理部門	譚瑞貞	96/11/29 至 96/11/29	企業董事高階主管因應2008員工分紅費用化各項員工獎勵制度之對策規劃實務	檢調單位查緝金融犯罪案例評析暨相關法律責任探討	3
		96/11/12 至 96/11/12	財團法人中華民國會計研究發展基金會		
		96/11/06 至 96/11/06	主管機構2008實施員工分紅費用化相關法令會計處理及實務因應對策		

(四)公司如有訂定公司治理守則及相關規章者，應揭露其查詢方式：

本公司已訂定(一)股東會議事規則。

(二)董事及監察人選舉辦法。

(三)董事會議事規則。

(五)其他足以增進對公司治理運作情形之瞭解之重要資訊，得一併揭露：無。

(六)內部控制制度執行狀況

(1)內部控制聲明書：

台灣良得電子股份有限公司內部控制制度聲明書

日期：九十七年三月十四日

本公司民國九十六年一月一日至九十六年十二月三十一日之內部控制制度，依據自行檢查的結果，謹聲明如下：

- 一、本公司確知建立、實施和維護內部控制制度係本公司董事會及經理人之責任，本公司業已建立此一制度。其目的係在對營運之效果及效率(含獲利、績效及保障資產安全等)、財務報導之可靠性及相關法令之遵循等目標的達成，提供合理的確保。
- 二、內部控制制度有其先天限制，不論設計如何完善，有效之內部控制制度亦僅能對上述三項目標之達成提供合理的確保；而且，由於環境、情況之改變，內部控制制度之有效性可能隨之改變。惟本公司之內部控制制度設有自我監督之機制，缺失一經辨認，本公司即採取更正之行動。
- 三、本公司係依據「公開發行公司建立內部控制制度處理準則」（以下簡稱「處理準則」）規定之內部控制制度有效性之判斷項目，判斷內部控制制度之設計及執行是否有效。該「處理準則」所採用之內部控制制度判斷項目，係為依管理控制之過程，將內部控制制度劃分為五個組成要素：1.控制環境，2.風險評估，3.控制作業，4.資訊及溝通，及5.監督。每個組成要素又包括若干項目。前述項目請參見「處理準則」之規定。
- 四、本公司業已採用上述內部控制制度判斷項目，檢查內部控制制度之設計及執行的有效性。
- 五、本公司基於前項檢查結果，認為本公司上開期間的內部控制制度（含對子公司之監理），包括知悉營運之效果及效率目標達成之程度、財務報導之可靠性及相關法令之遵循有關的內部控制制度等之設計及執行係屬有效，其能合理確保上述目標之達成。
- 六、本聲明書將成為本公司年報及公開說明書之主要內容，並對外公開。上述公開之內容如有虛偽、隱匿等不法情事，將涉及證券交易法第二十條、第三十二條、第一百七十一條及第一百七十四條等之法律責任。
- 七、本聲明書業經本公司民國九十七年三月十四日董事會通過，出席董事五人中，有零人持反對意見，餘均同意本聲明書之內容，併此聲明。

台灣良得電子股份有限公司

董事長：謝國雄 簽章



總經理：陳柏松 簽章



(2)經證期會要求委託會計師專案審查內部控制制度者，應揭露會計師審查報告：無。

(七)最近年度及截至年報刊印日止公司及其內部人員依法被處罰、公司對其內部人員違反內部控制制度規定之處罰、主要缺失與改善情形：無。

(八)最近年度及截至年報刊印日止，股東會及董事會之重要決議：

1、董事會及股東會重要決議

董事會及股東會重要決議		
日期	決議單位	決議結果
96.3.30	第十屆第九次董事會	經主席徵詢出席董事全體無異議通過追認本公司稽核主管異動。
		經主席徵詢出席董事全體無異議通過蘇州泰豐科技有限公司增資案
		經主席徵詢出席董事全體無異議通過追認子公司蘇州豐茂科技有限公司總經理任命案。
		經主席徵詢出席董事全體無異議通過修正「資金貸與他人作業處理辦法、背書保證實施處理辦法、取得或處分資產處理辦法、子公司處理辦法」部份條文。
		經主席徵詢出席董事全體無異議通過東會日期、時間、地點、議案內容。
96.4.17	第十屆第十次董事會	經主席徵詢出席董事全體無異議通過承認九十五年度內部控制聲明書。
		經主席徵詢出席董事全體無異議通過承認九十五年度決算表冊。
		經主席徵詢出席董事全體無異議通過九十五度盈餘分配案。
96.8.29	第十屆第十一次董事會	經主席徵詢出席董事全體無異議通過承認本公司九十六年度年度稽核計畫修正及本公司內部控制制度含內部稽核實施細則修正。
		經主席徵詢出席董事全體無異議通過承認 96 年上半年財務報表及上半年合併財務報表。
		經主席徵詢出席董事全體無異議通過訂定 95 度資本公積轉增資發行新股基準日及盈餘分配現金股利配息基準日。
		經主席徵詢出席董事全體無異議通過調整 95 年度盈餘分配之配息率及資本公積-普通股溢價轉增資發行新股之配股率。
		經主席徵詢出席董事全體無異議通過公司凱聯國際有限公司建廠事宜。
96.11.27	第十屆第十二次董事會	經主席徵詢出席董事全體無異議通過對蘇州泰鋒科技有限公司擬以美金 90 萬元增資案。
		經主席徵詢出席董事全體無異議通過承認本公司九十七年度年度稽核計畫及本公司內部控制制度含內部稽核實施細則修正。
		經主席徵詢出席董事全體無異議通過對蘇州豐茂科技有限公司盈餘轉增資案。
		經主席徵詢出席董事全體無異議通過修訂資金貸與他人作業管理辦法。
		經主席徵詢出席董事全體無異議通過修訂本公司「取得或處份資產管理辦法第 3-1 條、第 4-4 條、第 6-3-1 條、第 8-2-2 條」部份條文。
97.03.14	第十屆第十三次董事會	經主席徵詢出席董事全體無異議通過提請追認本公司委任大陸律師授權事宜。
		經主席徵詢出席董事全體無異議通過承認九十六年度內部控制聲明書。
		經主席徵詢出席董事全體無異議通過承認本公司九十六年度決算表冊。
		經主席徵詢出席董事全體無異議通過九十六度盈餘分配案。
		經主席徵詢出席董事全體無異議通過本公司九十六年度轉增資發行新股案。
		經主席徵詢出席董事全體無異議通過九十七年預計提撥員工分紅及董監酬勞百分比。
97.04.25	第十屆第十四次董事會	經主席徵詢出席董事全體無異議通過股東會日期、時間、地點。
		經主席徵詢出席董事全體無異議通過第十一屆董事、監察人改選案。
		經主席徵詢出席董事全體無異議通過討論本公司就業條款事宜。
		經主席徵詢出席董事全體無異議通過追認本公司稽核主管異動。
		經主席徵詢出席董事全體無異議通過擬與銀行從事衍生性金融商品交易案。
		經主席徵詢出席董事全體無異議通過本公司修訂取得或處分資產管理辦法部份程序。
		經主席徵詢出席董事全體無異議通過第十一屆董事、監察人改選案。

2、九十六年股東大會決議事項執行情形檢討：

決議事項	執行情形
修改本公司章程部份條文。	依新修訂辦法確實執行。
修正本公司「資金貸與他人作業管理辦法、背書保證實施管理辦法、取得或處分資產管理辦法」部份條文。	
通過本公司九十五年度以資本公積轉增資發行新股案。	本公司於 96.11.16 發放增資新股股票及現金股利。

(九)最近年度及截至年報刊印日止董事或監察人對董事會通過重要決議有不同意見且有紀錄或書面聲明者，其主要內容：無。

(十)最近年度及截至年報刊印日止，與財務報告有關人士辭職解任情形彙總

97年4月30日

職稱	姓名	到任日期	解任日期	辭職或解任原因
稽核主管	李全進	96.01.01	97.04.21	個人因素辭職。

註1：所稱與財務報告有關人士係指董事長、總經理、會計主管、內部稽核主管等。

註2：新任內部稽核主管施秋菊課長於97年4月25日董事會提請追認。

四、會計師公費資訊：

非審計公費占審計公費之比例未達四分之一以上,故不適用。

五、更換會計師資訊：

無此情形。

六、公司之董事長、總經理、負責財務或會計事務之經理人，最近一年內

曾任職於簽證會計師所屬事務所或其關係企業者：

無此情形。

七、最近年度及截至年報刊印日止，董事、監察人、經理人及持股比例超

過百分之十之股東股權移轉及股權質押變動情形：

(一)董事、監察人、經理人及大股東股權變動情形

單位：股

職 稱	姓 名	96 年度	96 年度	當年度截至	當年度截至
		持有股數增 (減) 數	質押股數增 (減) 數	4月15日止 持有股數增 (減) 數	4月15日止 質押股數增 (減) 數
董事長	謝國雄	35,791	-	0	-
董事兼總經理	陳柏松	182	-	0	-
董 事	世聯投資股份 有限公司	8,858	-	0	-
董 事	林健斌	123,344	-	0	-
董 事	謝光齡	50,082	-	0	-
董 事	施金城	1,612	-	45,000	-
監察人	林中崙	(74,085)	-	0	-
監察人	李淳正	23	-	0	-
監察人	黃悠宓	(91,538)	-	0	-
副總經理	白文吉	73,705	-	11,000	-
財務主管協理	譚瑞貞	10,120	-	19,000	-

註1：持有公司股份總額超過百分之十股東應註明為大股東，並分別列示。

註2：股權移轉或股權質押之相對人為關係人者，尚應填列下表。

註3：本公司黃嚴鋒董事於九十六年三月三十日轉讓超過選任當時所持之公司股份二分之一當然解任。

(二)股權移轉或股權質押之相對人為關係人者：

股權移轉資訊

姓名 (註1)	股權移轉 原因(註2)	交易日期	交易相對人	交易相對人與公司、董 事、監察人及持股比例超 過百分之十股東之關係	股 數	交易價格
林中崙	贈與	96/4/18	林冠文	子女	50,000	0

註1：係填列公司董事、監察人、經理人及持股比例超過百分之十股東姓名。

註2：係填列取得或處分。

(三)股權質押資訊：

姓 名 (註1)	質押變動 原因(註2)	變動日期	交易相對人	交易相對人與公 司、董事、監察人 及持股比例超過百 分之十股東之關係	股 數	持 股 比 率	質 押 比 率	質 借 (贖回) 金額
董事法人代表 陳龍水	質押	97/03/19	上海銀行南 京東分行	無	2,566,000	3.802%	3.801%	22,247 仟元

註1：係填列公司董事、監察人、經理人及持股比例超過百分之十股東姓名。

註2：係填列質押或贖回。

八、持股比例占前十大股東間互為財務會計準則公報第六號關係人關係之
資訊

姓名(註1)	本人持有股份		配偶、未成年子女持有股份		利用他人名義合計持有股份		前十大股東相互間具有財務會計準則公報第六號關係人或為配偶、二親等以內之親屬關係者，其名稱或姓名及關係。(註3)		備註
	股數	持股比率	股數	持股比率	股數	持股比率	名稱(或姓名)	關係	
林健斌	4,467,746	6.619%	939	0.001%	-	-	-	-	
陳龍水	2,566,865	3.803%	427,810	0.633%	-	-	-	-	
謝光齡	1,814,082	2.687%	-	-	-	-	謝天賦	二親等	
謝垣豐	1,674,546	2.481%	105,917	0.156%	-	-	-	-	
林中崙	1,590,686	2.357%	-	-	-	-	-	-	
賴鑫奎	1,338,000	1.982%	-	-	-	-	-	-	
謝天賦	1,290,654	1.792%	38,690	0.057%	-	-	謝光齡	二親等	
陳建志	1,192,934	1.767%	-	-	-	-	陳蔡英	二親等	
土銀信託部 受託保管德 信數位時代 基金專戶	1,174,423	1.740%	-	-	-	-	-	-	
陳蔡英	1,160,909	1.720%	6,613	0.009%	-	-	陳建志	二親等	

註1：應將前十名股東全部列示，屬法人股東者應將法人股東名稱及代表人姓名分別列示。

註2：持股比例之計算係指分別以自己名義、配偶、未成年子女或利用他人名義計算持股比率。

註3：將前揭所列示之股東包括法人及自然人，應揭露彼此間之關係。

九、公司之董事、監察人、經理人及公司直接或間接控制之事業對同一轉投資事業之持股數，並合併計算綜合持股比例。

96年12月31日
單位：股/%

轉投資事業(注一)	本公司		投資比例		董事、監察人、經理人及直接或間接控制事業之投資		綜合		投資比例
	股數	持股比例	股數	持股比例	股數	持股比例	股數	持股比例	
怡富電業有限公司	-	100%	-	-	-	-	-	-	100%
富林投資股份有限公司	6,102,000	100%	-	-	-	-	6,102,000	-	100%
良得國際(SAMOA)有限公司	-	100%	-	-	-	-	-	-	100%
良得日本有限公司	200	100%	-	-	-	-	200	-	100%
匯文科技股份有限公司	984,000	32.8%	-	-	-	-	984,000	-	32.8%

註：資料來源經會計師查核簽證96年財務報告之長期股權投資。

肆、募集情形
一、資本及股份

(一)股本來源

1、股本形成經過

97年4月15日
單位：新台幣元/股

年	月	每股面額	核定		實收		股本		備註		
			股數	金額	股數	金額	股數	金額	以現金以外之財產抵充者	其他	
79.08	10	12,900,000	12,900,000	129,000,000	129,000,000	盈餘轉增資39,000,000元 現金增資25,000,000元	無	無	經財政部證管會 79.08.25(79)台財證 (一)第02099號函核准		
81.05	10	15,480,000	15,480,000	154,800,000	154,800,000	盈餘轉增資25,800,000元	無	無	經財政部證管會 81.07.21(81)台財證 (一)第01706號函核准		

84.06	10	26,000,000	260,000,000	22,028,000	220,280,000	盈餘轉增資 15,480,000 元 現金轉增資 50,000,000 元	無	經財政部證管會 84.06.23(84)台財證 (一)第 33007 號函核准
85.07	10	50,000,000	260,000,000	23,349,680	233,496,800	盈餘轉增資 13,216,800 元	無	經財政部證管會 85.07.15(85)台財證 (一)第 41318 號函核准
86.07	10	50,000,000	500,000,000	32,782,703	327,827,030	盈餘轉增資 29,330,230 元 現金增資 65,000,000 元	無	經財政部證管會 86.07.23(86)台財證 (一)第 53277 號函核准
87.07	10	50,000,000	500,000,000	39,520,392	395,203,920	盈餘轉增資 34,594,190 元 資本公積轉增資 32,782,700 元	無	經財政部證管會 87.07.17(87)台財證 (一)第 59554 號函核准
88.09	10	50,000,000	500,000,000	47,618,233	476,182,330	盈餘轉增資 41,458,020 元 資本公積轉增資 39,520,390 元	無	經財政部證管會 88.07.06(88)台財證 (一)第 61316 號函核准
89.09	10	60,000,000	600,000,000	52,681,371	526,813,710	盈餘轉增資 50,631,380 元	無	經財政部證管會 89.07.12(89)台財證 (一)第 60256 號函核准
90.10	10	76,900,000	769,900,000	55,747,115	557,471,150	盈餘轉增資 30,657,440 元	無	經財政部證管會 90.08.14(90)台財證 (一)第 151407 號函核准
92.07	10	76,900,000	769,900,000	56,862,057	568,620,570	盈餘轉增資 11,149,420 元	無	經財政部證管會 92.07.17(92)台財證 (一)第 132110 號函核准
93.07	10	76,900,000	769,900,000	59,705,160	597,051,600	盈餘轉增資 28,431,030 元	無	經行政院金融監監督管 理委員會 93.07.29 金管 證一字第 0930133950 號函核准
95.08	10	76,900,000	769,900,000	62,093,366	620,933,660	盈餘轉增資 23,882,060 元	無	經行政院金融監監督管 理委員會 95.08.18 金管 證一字第 0950136758 號函核准

96.09	10	76,900,000	769,900,000	64,388,841	643,888,410	公司債轉換 22,954,750 元	無	96.9.28 日經授商字第 09601236820 號函
96.09	10	76,900,000	769,900,000	66,251,641	662,516,410	資本公積轉增資 18,628,000 元	無	96.10.22 日經授商字第 0960125900 號函
96.12	10	100,000,000	1,000,000,000	67,473,508	674,735,080	公司債轉換 12,218,670 元	無	96.12.25 日經授商字第 09601314240 號函
97.03	10	100,000,000	1,000,000,000	67,500,859	675,008,590	公司債轉換 273,510 元	無	97.03.27 日經授商字第 09701074840 號函

註 1：本次增資部分應加註生效（核准）日期與文號。

註 2：以低於票面金額發行股票者，應以顯著方式標示。

註 3：以貨幣債權、技術、商譽抵充股款者應予敘明，並加註抵充之種類及金額。

註 4：屬私募者，應以顯著字體註明之，並填列下表。

註 5：本公司於 67 年 7 月設立，創立資本額為新台幣 5,000,000 元。

2、最近年度及截至年報刊印日止已發行之股份種類

97年4月15日
單位：股

股份種類	核 定 股 本			備 註
	流通在外股份	未發行股份	合 計	
普通股	67,500,859	32,499,141	100,000,000	上市股票

(二)股東結構

97年4月15日

股東結構 數量	政府機構	金融機構	其他法人	個 人	外國機構 及外人	合 計
人 數	0	0	29	6,732	15	6,776
持有股數	0	0	4,740,488	61,992,844	767,527	67,500,859
持股比例(%)	0	0	7.02	91.84	1.14	100.00

(三)股權分散情形：(每股面額十元)

1、普通股

97年4月15日

持 股 分 級	股東人數	持有股數	持股比例%
1 ~ 999股	3,767	652,940	0.967
1,000 ~ 5,000	1,869	3,937,204	5.833
5,001 ~ 10,000	444	2,876,256	4.261
10,001 ~ 15,000	258	2,822,350	4.181
15,001 ~ 20,000	79	1,330,530	1.971
20,001 ~ 30,000	111	2,524,237	3.740
30,001 ~ 40,000	52	1,749,572	2.592
40,001 ~ 50,000	35	1,547,493	2.293
50,001 ~ 100,000	65	4,410,907	6.535
100,001 ~ 200,000	38	5,094,236	7.547
200,001 ~ 400,000	24	6,790,839	10.060
400,001 ~ 600,000	11	5,183,054	7.679
600,001 ~ 800,000	8	5,430,009	8.044
800,001 ~ 1,000,000	3	2,858,421	4.235
1,000,001 以上	12	20,292,811	30.063
合 計	6,776	67,500,859	100.000

2、特別股：無。

(四)主要股東名單

97年4月15日

主要股東名稱	股 份	持 有 股 數	持 股 比 例 (%)
林健斌		4,467,746	6.619%
陳龍水		2,566,865	3.803%
謝光齡		1,814,082	2.687%
謝垣豐		1,674,546	2.481%
林中崙		1,590,686	2.357%
賴鑫奎		1,338,000	1.982%
謝天賦		1,290,654	1.792%
陳建志		1,192,934	1.767%
土銀信託部受託保管 德信數位時代基金專戶		1,174,423	1.740%
陳蔡英		1,160,909	1.720%

(五)最近二年度每股市價、淨值、盈餘、股利及相關資料。

單位：新台幣

項 目	年 度		95 年	96 年	當年度截至 97年4月15日
每股市價	最 高		20.30	28.90	19.40
	最 低		12.75	16.10	15.45
	平 均		15.25	22.12	17.77
每股淨值	分 配 前		13.96	14.85	14.48
	分 配 後		12.79	尚未分配	尚未分配
每股盈餘	加權平 均股數	追溯調整前	62,093 仟股	65,664 仟股	67,501 仟股
		追溯調整後	63,856 仟股	73,603 仟股	-
	追 溯 調 整 前		1.56	1.85	(0.17)
	追 溯 調 整 後		1.51	1.69	-
每股股利 (註1)	現 金 股 利		1.0	1.2	-
	無償 配 股	盈餘配股	-	-	-
		公積配股資本	0.3	0.4	-
	累積未付股利		-	-	-
投資報酬 分析	本益比(註2)		10	12	-
	本利比(註3)		15	18	-
	現金股利殖利率(註4)		6.56%	5.42%	-

註 1：96 年度盈餘分配尚未經 97 年股東會通過。

註 2：本益比=當年度每股平均收盤價/每股盈餘。

註 3：本利比=當年度每股平均收盤價/每股現金股利。

註 4：現金股利殖利率=每股現金股利/當年度每股平均收盤價。

(六)公司股利政策及執行狀況

1、股利政策：

為配合公司營運及資本規劃，並維護股東之投資報酬，本公司依據公司法及證期會相關規定，制定股利政策。

本公司基於營運需求及長期財務規劃，依公司章程第二十三條，本公司每年決算後如有盈餘，除依法提繳所得稅外，應先彌補以往年度虧損，次提撥百分之十為法定盈餘公積，前項規定之數額提存後，再提撥董事、監察人之酬勞，惟以不高於百分之五，餘額再提撥員工紅利以不低於百分之二，必要時酌提特別盈餘公積。其餘由董事會擬具盈餘分配案，現金股利之分派以不低於百分之十，餘額為股票股利，經股東會決議分派之。

2、本次股東會擬議股利分配之情形：

97年3月14日董事會提案通過配發現金股利每股1.20元及以資本公積轉增資發行新股每仟股無償配發40股。

(七)本次股東會擬議之無償配股對公司營業績效及每股盈餘之影響：

項目	97年度預估	
期初實收資本額	675,008,590元	
本年度配股配息情形 (註一)	每股現金股利	1.20元
	盈餘轉增資每股配股數	0.00元
	資本公積轉增資每股配股數	0.40元
經營績效變化情形	本公司依規定無需公開97年度財務預測，故不適用此資訊之揭露。	
擬制性每股盈餘及本益比		

註一：96年度配股配息議案，尚未經97年股東常會決議。

(八)員工分紅及董事、監察人酬勞：

1、公司章程所載員工分紅及董事、監察人酬勞之成數或範圍之有關資訊如下：

本公司每年決算如有盈餘，除依法提繳所得稅外，應先彌補以往年度虧損，次提撥百分之十為法定盈餘公積，前項規定之數額提存後，再提撥董事監察人之酬勞以不高於百分之五。餘額再提撥員工紅利以不低於百分之二，必要時酌提特別盈餘公積。其餘由董事會擬具盈餘分配案，現金股利之分派以不低於百分之十，餘額為股票股利，經股東會決議分派之。

2、董事會通過之擬議配發員工分紅等資訊：

(1)、配發員工現金紅利、股票紅利及董事、監察人酬勞金額：

本公司 97 年 3 月 14 日董事會通過配發

董監事酬勞新台幣 4,367,126 元。

員工現金紅利新台幣 8,384,881 元。

(2)、擬議配發員工股票紅利股數及其占盈餘轉增資之比例：無。

(3)、考慮擬議配發員工紅利及董事、監察人酬勞後之設算每股盈餘：

96 年度稅後淨利新台幣 121,309,048 元，配發員工紅利及董監事酬勞後，依 96 年加權流通在外股數 73,603 仟股計算，每股盈餘 1.47 元。

3、九十五年度盈餘用以配發員工紅利及董監酬勞之情形：

項目	股東常會決議 實際配發數	原董事會通過擬 議配發數	差異數	差異原因
員工現金紅利	6,680,539 元	6,680,539 元	0	-
董監事酬勞	3,479,448 元	3,479,448 元	0	-

(九)公司買回本公司股份情形：無。

二、公司債之辦理情形

(一)已發行公司債之辦理情形：

單位：新台幣元

公 司 債 種 類		國內第一次有擔保轉換公司債
發行(辦理)日期		96年1月19日。
面 額		新台幣壹拾萬元整
發行及交易地點		-
發 行 價 格		依票面金額十足發行
總 額		180,000,000元
利 率		票面年利率0%。
期 限		5年期到期日：101年1月19日。
保 證 機 構		中華開發工業銀行股份有限公司
受 託 人		花旗(台灣)銀行/原華僑商業銀行信託部
承 銷 機 構		寶來證券股份有限公司
簽 證 律 師		惠國法律事務所 黃泰源律師
簽 證 會 計 師		資誠會計師事務所 蕭金木、周筱姿
債 還 方 法		除依發行及轉換辦法第十條轉換為本公司普通股，或依第十八條由本公司提前贖回及依第十九條由債券持有人提前賣回外，或本公司由證券商營業處所買回註銷者外，到期時以現金一次還本
未 償 還 本 金		110,000,000元
贖 回 或 提 前 清 償 之 條 款		(一) 若公司股價連續30個營業日起過當時轉換價格達50%(含)以上時，發行公司得按債券面額以現金收回其全部債券。 (二) 若轉換公司債流通在外餘額低於發行總面額之10%時，發行公司得按債券面額以現金收回其全部債券。 (三) 債券持有人於轉換公司債發行滿三年及滿四年時，得以債券面額加計利息補償金【滿三年為債券面額之104.57%，滿四年為債券面額之107.19%】，以現金贖回本轉換公司債。
限 制 條 款		無
信用評等機構名稱、評等日期、公司債評等結果		無
附其他權利	截至年報刊印日止已轉換(交換或認股)普通股、海外存託憑證或其他有價證券之金額	截至97年4月15日止，本轉換公司債已轉換普通股之金額為69,300千元。
	發 行 及 轉 換 辦 法	詳公司債發行及轉換辦法
發行及轉換、交換或認股辦法、發行條件對股權可能稀釋情形及對現有股東權益影響		本公司國內第一次有擔保轉換公司債餘額110,000千元，目前轉換價格為18.28元。假設各轉換債之債權人全部依該轉換價格轉換，將可轉換為本公司普通股6,018仟股，以本公司97年4月15日止已發行流通在外之股數67,501仟股加計預計可轉換股數計算，稀釋比例為8.19%，惟轉換債持有人通常係逐漸轉換為普通股，對股權稀釋情形並非立即，故本次發行轉換公司債對股東權益尚不致有重大影響。
交 換 標 的 委 託 保 管 機 構 名 稱		不適用

(二)一年內到期公司債：無。

(三)轉換公司債資料

公司債種類		國內第一次有擔保轉換公司債
年 度		當年度截至 97 年 4 月 15 日(註 1)
項 目		
轉換公司債市價	最 高	111.00 元
	最 低	104.00 元
	平 均	107.50 元
轉 換 價 格		18.28 元
發行(辦理)日期及發行時轉換價格		96 年 1 月 19 日發行，轉換價格 19.56 元
履行轉換義務方式		發行新股

註 1：填列截至停止過戶日止之當年度資料。

(四)已發行交換公司債：無。

(五)總括申報發行公司債情形：無。

(六)已發行附認股權公司債：無。

(七)最近三年度私募公司債：無。

三、特別股之辦理情形：無。

四、海外存託憑證之辦理情形：無。

五、員工認股權憑證之辦理情形：無。

六、併購或受讓其他公司股份發行新股辦理情形：無。

七、資金運用計劃執行情形：

本公司發行國內第一次有擔保轉公司債募集資金償還銀行借款計畫業已完成，並無效益尚未顯現之情形。

伍、營運概況

一、業務內容

(一)業務範圍

1、本公司所營業務之主要內容：

- (1)電腦系統電源傳輸線組製造與銷售。
- (2)電器類電源傳輸線組製造與銷售。
- (3)資訊週邊產品訊號連接線製造與銷售。
- (4)通訊系統高效連接線之製造與銷售。
- (5)其他。

2、九十六年度本公司主要業務內容及其營業比重：

產 品 項 目	比 重
電腦系統電源傳輸線組	19.56%
電器類電源傳輸線組	24.95%
資訊週邊產品訊號連接線	44.67%
通訊系統高效連接線	0.72%
其他	10.1%
合計	100.00%

3、公司目前之商品(服務)項目：

本公司主要產品為電腦系統及電器類之電源傳輸線組、資訊週邊產品及通訊系統高效連接線組等，其商品應用服務範圍，包括一般家電、資訊家電、電腦、通訊、消費性電子、資訊週邊產品等。

4、公司計劃開發之新產品：

- (1)電腦系統及電器類之電源傳輸線組之製程改善、創新及申請其他國家新安規。
- (2)資訊週邊產品及通訊系統高效連接線組之製程改善、創新。
- (3)資訊、通訊及電子消費性產品用之相關新零組件及裝置。

(二)產業概況

1、產業之現況與發展

電源線及連接器各廠商之銷售，在民國96年消費性電子、筆記型電腦、手機等三大主流科技產業需求的帶動下，仍較95年成長。展望未來資訊、通訊產品再度取得世界大廠之訂單，及本身大陸工廠加大投資、生產比重仍維持在大陸各廠且規模逐漸提升的因素等帶動下，另外，為了增加與客戶的緊密度，多數的廠商仍在全球各地廣設銷售據點，藉此擴展公司的營業版圖。展望97年，因新應用出爐及新技術邁向成熟的關鍵，連接器市場仍持續看好智慧型及新亮相全寬螢幕觸控手機、輕機型NB、低價PC、LCD TV、數位相機等產業、加上其相關零組件價格下滑，產品趨於更低價化，以及因更高階及新規格產品引發的換機潮，產業仍保持穩定成長，產業榮景依舊在，仍可維持一至兩成的成長率。

2、產業上、中、下游之關聯性

本公司之產品如 POWER SUPPLY CORDS、VGA CABLES、USB CABLES、SCSI CABLES、RGB CABLES 等 3C 產品用線，為電腦主機及其週邊設備、通訊網路及傳輸設備等之零組件。其上游廠為裸銅線及 PVC 粉供應商，涵蓋之產業含製造業及塑化業；其下游產業主要為電腦系統與零組件、電腦週邊製造業、通訊產品製造業及消費性電子產業所構成，上下游間一直維持長久且良好的供需關係。

3、產品之各種發展趨勢及競爭情形

(1)發展趨勢

多年來全球的資訊、通訊及消費性電子產品一直朝向功能多樣化、外型不斷的求新、求變，並符合輕、薄、短小的使用潮流，加上通訊網路走向傳輸寬頻化、高速化、品質提昇及環境普及之各項發展。96年歐盟正式推出全球化綠色伙伴，要求業者共同為符合產品低毒、低鉛鎘、無鹵素之環保各項指令努力，電子相關產品早已針對以上要求，不惜提高成本響應發展相關之產品及電子零組件，這也是避免全球暖化效應下，電子業必須面對的新議題。

(2) 競爭情形

由於相關產業發展蓬勃，投入製造生產的廠商眾多，根據 TEAMA 之會員名錄登記之統計，連接器廠商多屬中小型企業，家數由 87 年的 284 家，減少到 90 年的 200 家，小廠紛紛退出，而大廠則需快速擴充規模，走向大者恆大的趨勢。歷年來，國內零組件廠都因大廠的價格壓縮走向微利化、而交貨期急短、品質提昇等競爭激烈的要求下，品牌集中度趨於明顯化，使本公司更積極加強本身製造及研發技術、人員的專業訓練、控制及降低各項成本，並以設立各地服務據點來提升市場競爭力。

(三) 技術及研發概況

1、所營業務之技術層次及研究發展：

電源傳輸線及連接線所需之技術為等多種電性測試、模具製造及外觀檢測、射出成型操作、成型後檢驗必須符合美國、加拿大、韓國、澳洲、歐洲、南非、日本、台灣、中國大陸等世界各國安規標準及取得其認證，本公司皆依所需控制架構來開發新產品、新安規。

2、最近年度及截至年報刊印日止投入之研究發展費用：

單位：NTD/仟元

年度 項目	95 年	96 年	截至 97 年 3 月
研究發展費用	10,650	13,559	5,636

資料來源：經會計師查核(核閱)之財務報表

3、開發成功之技術或產品：

- (1) 電腦系統及電器類電源傳輸線組，早已獲得美國、加拿大、韓國、澳洲、歐洲各國、南非、日本、台灣、中國大陸等各國家安全認證，近期陸續又取得蘇俄、印度、馬來西亞、泰國、巴西等國安規認證。
- (2) 因應現有客戶特殊產品之特殊需求，已開發多項新模具及製造技術，增加本公司產品之種類及多樣性，以滿足客戶需求，並與客戶同步成長。

4、研發投資計劃及進度：

產 品 項 目	研發投資計劃	進 度
AC 電源傳輸線組	IEC60320C15 電源線組 AC 轉接器(ADAPTER)LT-D39LT、LT-D40、LT-D41、LT-D42、LT-D43	95年已完成
	馬來西亞 Sirim MS1578 電源線組	96年第一季 已完成
	AC 印度 IS1293 電源線組	96年 第二季完成
	AC AC 轉接器(ADAPTER)LT-D39LT	96年 第三季完成
DC 電源傳輸線組	DC 連接器 DHG To 卷線盒、USB TO MINI USB 雙卷線盒、DVI Cable、HDMI Cable(數位電視及影音系統用)、低煙無鹵電腦線及電源線、低煙無鹵電腦線材 UL/CSA,CEE 規格	95年已完成
	DC TIP 轉接器(ADAPTER)、DC Mous Changer、DC 多用途連接器	96年第一季 已完成

(四)長、短期業務發展計畫：

短期業務發展計畫:積極進行研發相關的上下游或周邊之電子產品，掌握市場並開發出符合客戶需求之有力產品。

長期業務發展計畫:隨時掌握海峽兩岸經濟及政令的陸續發展，尤其近幾年中國經濟因快速成長，造成部份傳統產業發展過熱，本公司更應小心佈局。而一直以來，因國際油價及原材料成本持續攀升，公司的營收獲利表現雖漸有下滑情形，本公司依舊在穩定中朝向加強工廠管理，減少庫存呆滯，並提高產品製程之良率，加強運籌管理能力，且持續培訓及留任優秀之幹部人才，並滿足客戶需求、積極尋求客戶長期穩定之訂單，進而取得長期的市場競爭之優勢。

二、市場及產銷概況

(一)市場分析

1、本公司主要商品（服務）之銷售（提供）地區：

單位：新台幣仟元

銷售區域 \ 年度	94 年		95 年		96 年		
	金額	比率%	金額	比率%	金額	比率%	
內銷	109,644	6.67	91,728	4.38	69,426	2.91	
外銷	亞洲	1,445,859	87.91	1,901,773	90.88	2,227,846	93.21
	美洲	69,954	4.25	71,437	3.41	80,881	3.38
	歐洲	19,273	1.17	27,715	1.33	11,903	0.50
合計	1,664,730	100.00	2,092,653	100.00	2,390,056	100.00	

2、市場占有率：

本公司所經營之電腦、資訊及通訊之連接線組產品，由於進入相關市場已達 30 年歷史，大部分產品均已領導其他同業廠商；在 95 年因產業變化原物料開始大幅上漲製造成本提高，加上歐盟市場重視及要求廠商配合施行 RoHS 政策，因此造成產業部份之中小型工廠營運困難，產業經營走向大者恆大及集中的趨勢。本公司 96 年度之銷售收入為新台幣 23.90 億元，較 95 年度之銷售收入新台幣 20.92 億元成長約 14.24%，展望未來之市場佔有率，勢必仍將隨銷售額逐年成長而提昇。

3、市場未來之供需狀況與成長性：

本公司所營業務主要是電腦及其週邊、通訊與資訊及家電用之連接線組的專業製造與銷售。連接線組所使用範圍相當廣泛，可涵蓋電腦、通訊、消費性電子、汽車運輸、航太及醫療器材等…相關產業其中主要產品包括：電腦系統電源傳輸線組、滑鼠連接線組、鍵盤連接線組、印表機連接線組、網路連接線組、通訊連接線組等。就 PC 硬體而言，市調機構 IDC 公布，儘管自 95 年汰換 PC 電腦的人已漸飽和而減少，但成長中的 NB 和低價 PC 仍持續盛行，10 年來全球平均 PC 出貨量年成長率約為 13%。而展望 97 年及未來，不論是市場特性、品牌競爭、廠商策略、價格下滑等，除使用者汰換 PC 意願仍將維持，而在記憶體與傳輸介面及 VISTA 關鍵技術創新方面，也將為廠商帶來無限商機。未來全球 PC 市場，仍與 NB 共撐成長趨勢，且 NB 比重將逐年增長，成長力道強勁。96 年全球 PC 市場需求 2.69 億台並未如預期高成長，97 年雖有新興國家市場需求興

起，又因歐美經濟因素變數仍多。另外，在通訊相關產品方面，因 92 年彩色手機取代單色機、93 年起照相機的風行，根據市調機構 GARTNER 公布最新研究報告，94 年全球照相機熱賣 3 億支，預估到 98 年，因成本降低將有 70% 的手機都配有高畫素照相功能，市場之換機效應明顯發酵，每年的出貨量除穩定成長，在 95 年已正式衝破 10 億支大關，達 11.44 億支。此外諸多附加的功能，如 MP3 撥放、錄影功能、甚至 3G 手機在近幾年的發展環境漸趨成熟，也有其成長的機會點。10 年來因手機持續熱賣不衰，引起科技業者爭相注意，認為商機無限並積極布椿進入市場，而台灣手機零組件業者在長期代工模式下，仍是風潮中的受益者。

4、競爭利基及發展遠景之有利與不利因素與因應對策：

(1)競爭利基：

- 1、隨著資訊、通訊產業的持續發展，相關的週邊產業逐漸增多，對電腦系統及電器類電源傳輸線、資訊週邊產品訊號連接線使用量需求日益增加。
- 2、本公司已有 30 年之製造及銷售經驗，產品之品牌已獲國內外知名大廠的肯定，又對產業上下游產品早做垂直整合，並以陸續擴充海外工廠及降低製造成本，來增加市場競爭力。

(2)發展遠景之有利因素：

- 1、海外生產據點之設立：鑑於國內、外市場競爭日趨激烈，且為就近供應市場服務客戶所需，於海外建立生產基地已成為我國產業發展之趨勢。故為提昇本公司競爭力，除現已設置大陸深圳廠與東莞廠，業已於 91 年底完成江蘇蘇州新廠之設立規畫，且於 92 年第二季投入人力及生產設備之設置，已就近供應當地外商及知名台商工廠的訂單需求。
- 2、上、下遊產品高度垂直整合，增強競爭力，提高利潤：為配合大陸近年市場急速擴增的需求，及提高銷售利潤，除增加大陸廠之生產比重外，另已於大陸廠區內增設電源線押出設備及 PVC 粉製造業等上遊產品，期使上、下遊相關產品的垂直整合，可有效降低製造成本，減少運輸時間、縮短交貨期限，以增強市場競爭力並進而提昇利潤。

3、擁有世界性各國安規認證，有助於增加產品競爭力：公司除原有的世界各國安規外，近年也陸續取得台灣安規 CNS 及韓國 KS、中國 CCC、日本 PSE、英國 BSI、印度 BIS、馬來西亞 ST、俄羅斯 GOST、泰國 TIS、巴西 BRAZIL 等主要安規之認證。而為了全面再提升技術面與服務品質以符合世界性綠色環保潮流，深圳廠不遺餘力於西元 1998 年 9 月分別獲得 ISO-9001:2000 & 西元 2005 年 6 月的 ISO-14001:2004 之認證證書。不斷追求自我成長及設定高層次管理目標，正是本公司於業界維持領先地位之主因。

4、維持長期良好與穩定的客戶關係：電源傳輸線組產品品質之穩定，將直接影響到下游客戶端產品的安全性及信賴度。因此，世界知名大廠客戶對其供應商內部品保制度的要求相當嚴格，這也是客戶購買產品的重要決定因素之一。本公司素以優異的生產管理流程及市場導向之應變能力，深受國內、外大廠如 BROTHER、JVC、PANASONIC、NEC、HP、台達電、廣達、仁寶、英業達、華宇、大眾…等客戶認同，並且一直維持長期良好與穩定的供需關係，此為本公司立足業界之另一大競爭利基。

(3)發展遠景之不利因素與因應對策：

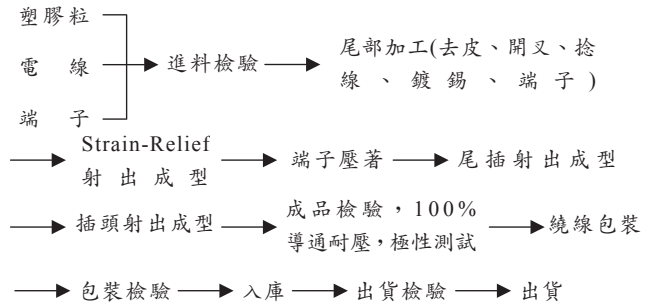
- 1、目前消費市場在低價化普遍趨勢下，將壓縮其相關產品之獲利空間。
- 2、主要材料銅及 PVC，不斷受國際性銅價及油價之波動而影響，間接影響進貨成本及利潤條件。
- 3、全球經濟成長遲滯，不利於我國電子零組件業績大幅成長。
- 4、現行往來之國內資訊及 3C 廠商，因面臨巨大市場成本競爭壓力，迫使廠商紛紛將更多的生產線外移到中國大陸或東南亞，海外生產比重增加。
- 5、中國大陸近年因經濟的快速發展，已逐步成為世界性工廠所在，造就了當地製造業的崛起，並進而利用當地人力優勢資源，削價競爭，對台商造成重大的經營壓力，及壓縮獲利空間。

(二) 主要產品之重要用途及產製過程

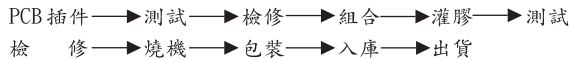
1、主要產品之重要用途

產品名稱	用途
電腦系統電源傳輸線組	電腦、通訊、消費性電子等
電器類電源傳輸線組	一般家電、資訊家電、數位電視等
資訊週邊產品訊號連接線	資訊週邊產品、通訊、消費性電子等
通訊系統高效連接線	PDP、LCD、MP3、PDA、DVD、STB、

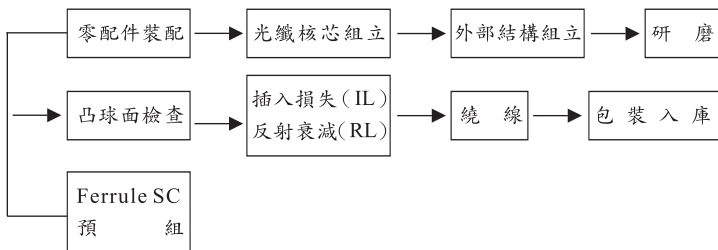
2、傳輸線產製過程：



2、連接線產製過程：



3、光纖被動元件製造流程序圖 SC/PC(預組式)：



(三)主要原料之供應狀況

本公司各主要產品之主要原料均由大廠供應，品質穩定，並且交期準確，不僅供貨有保障更在價格上有競爭力，經雙方長期配合，已建立良好且穩定之依存關係，供應商均能確實供應原料予本公司，有利於長期之發展。

主要產品	主要原料	主要供應商	供應情形
1、電腦系統及電器類電源傳輸線組 2、資訊週邊產品訊號連接線 3、通訊系統高效連接線組	線材	強盛、東聚 聯穎、瑋力裕	良好穩定
	銅片	旺大、旺勝 國致、建通	
	銅管	國致、佳南、建通	
	架子類	德昌、捷宇	
	PVC 粒	利豐、聯盛 日本昭和、惠勝	
	端子類	信音、加焯、 信邦、健暉、皇積	

(四)最近二年度任一年度中曾占進(銷)貨總額百分之十以上之客戶名稱及其銷貨金額與比例，並說明其增減變動原因。

主要銷貨客戶

單位：新台幣仟元

95 年度			96 年度		
名 稱	金 額	%	名 稱	金 額	%
高效	296,792	14.25	高效	400,045	16.74
光寶	188,747	9.06	光寶	298,173	12.47

增減變動說明：高效電子及光寶電子因本公司高度配合交期及銷售服務，一直能滿足此客戶訂單需求，使得客我雙方業務同步成長，而能繼續保持銷售額穩定成長。

主要進貨供應商

單位：新台幣仟元

95 年度			96 年度		
名 稱	金 額	%	名 稱	金 額	%
怡富萬	1,896,255	98.76%	怡富萬	2,166,848	99.65%

增減變動說明：怡富萬電業有限公司為本公司擁有 100% 之子公司是主要供應商，長期以來交期及價格上配合情形良好，能保障本公司供貨來源正常及穩定性，並無發生供貨短缺或中斷之事，亦增減變動無重大異常。

(五)最近二年度生產量值表：本公司轉型為買賣業無製造生產，故無生產量值表。

(六)最近二年度銷售量值表

單位：量；仟條；新台幣仟元

主要產品	96年度				95年度			
	內銷		外銷		內銷		外銷	
	量	值	量	值	量	值	量	值
電腦系統 電源傳輸線組	1,922	64,070	30,501	705,731	3,221	78,978	26,667	516,500
電器類 電源傳輸線組	249	5,274	50,325	580,326	627	12,750	37,653	480,670
資訊週邊產品 訊號連結線	11	82	61,640	968,286	-	-	40,664	585,574
通訊系統 高效 連接線組					-	-	11,641	161,614
環保節能 電子安定器					-	-	-	-
電子式 電源開關					-	-	-	-
其 他			4,902	66,287	-	-	46,092	256,567
光纖產品	-	-	-	-	-	-	-	-
加 工	-	-	-	-	-	-	-	-
合 計	2,182	69,426	147,368	2,320,630	3,848	91,728	162,917	2,000,925

三、從業員工

最近二年度及截至年報列印日止從業員工資料

97年4月30日

年 度		95年度	96年度	97年截至刊印日
員 工 人 數	經 理 級 以 上	17	19	17
	一 般 員 工	29	29	30
	合 計	46	48	47
平 均 年 歲		39	41	39
平 均 服 務 年 資		8	8.3	7.9
學 歷 分 佈 比 率	博 士	0	0	0
	碩 士	0	0	0
	大 學 (專)	30	32	31
	高 中 (職)	12	12	12
	高 中 以 下	4	4	4

四、環保支出資訊

(一)本公司之產品及生產過程不會產生環境污染，為非污染性工業。

(二)本公司歷年皆未因環境污染而受處分之情形。

(三)最近年度及截至年報刊印日止，因污染環境所受損失、處分總額及其未來因應對策及可能支出：無。

(四)本公司因應歐盟有害物質限用指令(RoHS)相關資訊：

1、本公司 92 年 8 月全廠導入 EN71(歐洲玩具標準)，93 年 1 月全廠導入低鉛低鎘 (EN3050/EN1122)管制，同年 8 月全廠導入 RoHS 標準，並建立追溯體系。現今發行及修訂環境物質管理規範至 1.9 版，以符合 RoHS、SONY SS-00259 REV.6 及現有客戶管制要求。

2、本公司現行"環境物質管理規範"針對 RoHS 管制項目及規範

物質管理	含量標準	
	非金屬	金屬
鎘(Cd)	< 5 PPM	< 50 PPM
鉛(Pb)	< 50 PPM	焊錫< 1000 PPM 銅合金< 30,000 PPM 鋼材< 3,500 PPM 鋁合金< 4,000 PPM
汞(Hg)	< 5 PPM	
六价鉻(Cr6+)	< 5 PPM	
聚溴苯(PBB)	< 5 PPM	-
聚溴二苯醚 (PBDE)	< 5 PPM	-
包裝材料	汞、鎘、鉛、六价鉻等合計<80 PPM，但塑料之鉛/鎘的允許濃度為 5 PPM 以下。	

3、本公司對進貨管控如下：

- A、已全廠導入 100%環保材料，供應商原物料進料時依 IQC 進料檢驗管理辦法予以重金屬檢測，待 OK 方貼綠色標籤允收入庫。
 - B、環境管制物質列入檢驗項目，由 IQC 送樣至化學實驗室檢測並登入履歷表監控其重金屬含量狀況。
 - C、進料品檢測 NG，依環保合約罰則實施。
 - D、環境物質檢測超標時不得特採使用。
 - E、物料重金屬檢測超標，經認定供應商無法有效管控時，取消合格供應商資格。
- 4、本公司 SQM 每年排定供應商年度稽核時間表對供應商作綠色夥伴之稽核。
- 5、本公司已通過計有 SONY,日本兄弟,松下,HP、光寶、金寶、高效,聯想,台達,富士康,惠而浦等 Audit,並獲得 SONY,日本兄弟等 GP 證書。

(五)工作環境與員工人身安全的保護措施：

- 1、本公司每年由人事總務課主辦，依消防衛生安全講習，會同消防隊定期演練大樓逃生、滅火等訓練。
- 2、本公司對天然災害或不可抗拒之偶發事件，如：颱風、淹水、地震等，或不可抗拒因素：火災、停水、停電等，足以影響本公司之工作環境及員工人身安全時，則按照本公司制定「天然災害應變管理辦法」由「危機處理小組」召集人召集各委員(由各單位主管為當然委員)開會研商對策與執行保護措施。
- 3、員工發現火災時應立即撲滅，如一個人無法撲滅時，應立即通知消防隊及緊急應變小組負責人處理並受其指揮。
- 4、員工應隨時保持工作環境整齊清潔，並不得在通路避難出口或有防火設備處堆放物品。
- 5、員工除操作者外，其他人不得妄自觸動機器儀器設施，以免發生員工人身危險。

五、勞資關係

(一)現行重要勞資協議及實施情形：

(1)員工福利措施：

- 1、本公司業已依法成立成立職工福利委員會，公司遵照職工福利委員會之章程提撥福利金，職工亦由薪津中扣福利金，由委員規劃福利定期舉辦旅遊、慶生及年節賀禮等活動業務，照計劃動支。
- 2、員工服務滿三個月一律投保團體定期壽險及意外險，保險費由公司負擔。
- 3、依勞動基準法及勞工退休金條例(勞退新制)，提撥員工退休金。

(2)退休制度：

1、「勞動基準法」之勞工退休金舊制：

本公司於民國 73 年依勞動基準法規定，對本公司員工訂有退休辦法。本公司係按月依規定提撥勞工退休準備金，專款專戶存儲於中央信託局。

2、「勞工退休金條例」之勞工退休金新制：

政府於 94 年 7 月份實施勞工退休金新制，本公司依法規定讓員工自願圈選「新、舊」制(無論員工選擇新制或舊制，94 年 6 月之前的年資均保留並適用舊有勞基法)，針對選擇新制之員工，公司按月提繳勞工薪資之 6%做為勞工退休金存入「勞工個人退休金專戶」。

3、其他重要協議：本公司勞資雙方協議均以政府規定為原則，並配合人事管理規章，於員工進入公司服務時規定之。

(3)員工進修與訓練：

1、本公司員工進修與訓練為提高員工素質及工作效率、促進業務發展增進技能知識，使其在組織運作上發揮其職能而達到互相協調激發員工自我發展及培育人才為目的。

2、為培養員工在組織上充分發揮其職能並啟發自己知識與技能，以達到互相協調，進而提高工作效能，並樹立團隊精神。

3、進修與訓練經由指揮系統實施為原則，凡在組織上各級主管在職務上應有對部屬施予教育訓練之義務。

4、有關進修與訓練工作，由人事總務課負責：

(一)擬定年度教育訓練計劃。

(二)協助各單位實施教育訓練。

5、進修與訓練分類如下：

(一)新進人員教育訓練。新進人員教育訓練之目的在能使新進人員對公司及工作上具備應有之認識，並使其適應新環境。

(二)一般員工職教育訓練由各單位依據業務需求施予訓練，內容各自擬訂分別舉辦。

(三)專業人員教育訓練分為內部品質稽核驗證人員專業訓練及檢測人員之專業訓練。

(二)最近年度及截至年報刊印日止，因勞資糾紛所遭受之損失：無。

(三)目前及未來可能發生之估計金額與因應措施：不適用。

(四)員工行為及倫理守則：

- 1、本公司依人事管理辦法訂定員工應遵守行為與公司一切章則及通告。
- 2、員工應尊重公司信譽，凡個人意見涉及本公司者，未經許可不得對外發表，除辦理本公司指定任務外不得擅用本公司名義。
- 3、員工不得經營，或出資與本公司類似及職務上有關事業，或兼任其他廠商之職務。
- 4、員工應盡忠職守，並保守業務上一切機密。員工處理業務，應有成本觀念，對一切公物應加愛護，經管公物非經許可不得私自攜出。
- 5、員工服裝應整潔，工作時不得任意會客(如有緊急事故者須經主管同意才能會客)或喧嘩、閱讀書報、吵鬧鬥毆、搬弄是非、擾亂秩序、妨礙風紀等事情。
- 6、員工應接受本公司有關安全與衛生管理及指導，並遵守安全衛生規定以確保工廠及個人安全並維護個人健康及環境衛生。

六、重要契約

截至年報刊印日止仍有效存續及最近一年度到期之供銷契約、技術合作契約、工程契約、長期借款契約及其他足以影響股東權益之重要契約：無。

七、風險管理

(一)風險管理政策：

- 1、市場風險管理：管理單位因應市場波動、匯利率波動及景氣變化，所產生營運、產品銷售及同行業間競爭環境所產生的各項風險。
- 2、債、信風險管理：隨時監控各廠/子公司現金流量、短期資金與長期資源使用分別獨立，在客戶端部分不定期針對客戶信用徵信並設定信用等級及額度，妥善掌控應收帳款之管理。
- 3、產品、品質風險管理：本公司於 1978 設立至今建立各種標準作業流程並堅持「全面品管，顧客滿意」之品質政策目標。其生產之產品取得各國安規，包括日本、美國、加拿大、南非、澳洲、中國、印度、俄羅斯、歐洲共同體市場等 20 多個國家之安規認證。各廠亦分別獲得 ISO-14001、ISO-9001(2000)之國際品質保證制度。並於 2004 年加入綠色夥伴及導入低鉛低鎘之生產製程。

4、企業規模風險管理：以穩健經營方式擴建廠房、增添設備、精進技術，各廠製造技術之簡化，策略尋求新事業或新產品，以達企業之永續經營。

(二)風險管理組織架構：

董事長室：負責督促總經理室所訂定各項績效指標，經營方針之落實情形。

稽核室：負責稽核、評估各部門運作及協助改善風險之管理及控制，且評估公司治理之適當性及有效性，以防範各種風險之發生。

總經理室：負責制定年度計畫並協助各部門制定績效指標，評估中、長期經營方針，以降低策略管理之風險。

營運風險組：1.針對公司新事業規劃及各廠營運規模之風險控管。

2.執行會計事務、財務事務之規劃及管理，隨時注意法令修訂、利率匯率走勢降低金融情勢對財產產生之風險，並達成財務報導可靠性、營運成效表達及法律遵循等目的。

行銷業務組：負責新客户開發及新產品推廣，年度業績目標的達成，掌握市場趨勢，視其銷售區域之必要性設立經銷處或代表處，以降低業務營運之風險。

後勤管理組：1.負責原物料及設備採購、進出口作業，確保供貨無虞，以降低原物料供應短缺之風險。

2.維護改善廠務設施，適時增修廠務設備，確保員工於安全環境中作業，維護工業安全，以減少污染及危害等風險。

3.致力取得產品之各項國際認證及各國安規認證，以降低本公司各項產品合法性及認證之風險。

4.確保產品品質之可靠度，滿足顧客需求，以降低產品品質不良之風險。

5.建置資訊系統架構、控管網路安全及對各廠所使用資訊設備、電腦化作業之控管，以降低資訊安全之風險。

陸、財務概況

一、最近五年度簡明資產負債表及損益表資料

(一)最近五年度簡明資產負債表及損益表資料

單位：新台幣仟元

項 目	最近五年度財務資料(註一)					截至97年3月31日(註二)	
	92年度	93年度	94年度	95年度	96年度		
流動資產	688,273	702,632	735,035	957,454	1,015,641	946,405	
基金及長期投資	282,260	288,101	367,670	482,127	581,991	560,697	
固定資產(註2)	95,023	88,305	88,175	89,631	87,880	87,506	
其他資產	72,455	73,624	69,747	68,616	68,020	67,700	
資產總額	1,139,571	1,152,672	1,260,627	1,597,828	1,753,532	1,662,308	
流動負債	分配前	341,938	308,005	396,460	700,507	616,279	553,759
	分配後	401,595	373,905	466,952	772,759	尚未分配	尚未分配
長期負債	7,666	3,067	3,067	-	96,136	96,977	
其他負債	25,368	24,374	28,039	30,626	39,061	34,293	
負債總額	分配前	369,379	341,039	424,499	731,133	751,476	685,029
	分配後	429,036	406,939	494,991	803,385	尚未分配	尚未分配
股本	568,621	597,052	597,052	620,934	675,009	675,009	
資本公積	63,197	63,197	63,197	63,197	86,831	86,831	
保留盈餘	分配前	129,030	160,376	171,987	174,264	220,724	128,540
	分配後	69,373	66,045	101,495	102,012	尚未分配	尚未分配
累積換算調整數	6,338	(5,986)	3,892	8,300	19,492	6,059	
股東權益	分配前	783,293	798,532	836,128	866,695	1,002,056	977,279
總額	分配後	723,636	732,632	765,636	794,443	尚未分配	尚未分配

註一：最近五年度財務資料均經會計師查核簽證。

註二：九十七年第一季財務資料業經會計師核閱。

(二)最近五年度簡明損益表資料

單位：新台幣仟元

項 目	最近五年度財務資料(註一)					截至 97 年 3 月 31 日(註二)
	92 年度	93 年度	94 年度	95 年度	96 年度	
營業收入	1,355,395	1,535,519	1,628,997	2,083,293	2,390,056	576,413
營業毛利	194,683	161,359	172,620	172,857	214,870	51,956
營業損益	100,612	84,282	98,198	81,207	127,132	27,599
營業外收入	39,541	18,703	48,270	43,721	51,767	5,835
營業外支出	14,252	15,010	5,460	5,426	13,084	48,089
繼續營業部門 稅前損益	125,901	87,975	141,008	119,502	165,815	(14,655)
繼續營業部門 損益	114,119	62,985	102,614	95,471	121,309	(11,344)
會計原則變動 之累積影響數	-	-	-	1,180	-	-
本期損益	114,119	62,985	102,614	96,651	121,309	(11,344)
每股盈餘	1.84	1.01	1.65	1.56	1.69	(0.17)

註一：最近五年度財務資料均經會計師查核簽證。

註二：九十七年第一季財務資料業經會計師核閱。

(三)最近五年度簽證會計師姓名及查核意見：

年度	簽證會計師	查核意見	事務所名稱
92	張明輝、王嘉瑜	修正式無保留意見	資誠會計師事務所
93	張明輝、王嘉瑜	修正式無保留意見	資誠會計師事務所
94	王嘉瑜、周筱姿	修正式無保留意見	資誠會計師事務所
95	蕭金木、周筱姿	修正式無保留意見	資誠會計師事務所
96	蕭金木、周筱姿	修正式無保留意見	資誠會計師事務所

二、最近五年度財務分析

財務分析

年 度 項 目	最近五年度財務資料(註一)					最近二年變動率 (%)	截至97年3月 31日(註二)			
	92年度	93年度	94年度	95年度	96年度					
財務結構 (%)	負債占資產比率	29.93	32.05	33.67	45.76	42.85	-6.36	-	41.21	
	長期資金占固定資產比率	848.42	890.50	948.26	966.96	1,249.65	29.23	註1	1,227.64	
償 債 能 力	流動比率(%)	223.46	205.49	185.40	136.68	164.80	20.58	註2	170.91	
	速動比率(%)	215.75	201.43	182.84	134.27	161.72	20.44	註2	166.45	
	利息保障倍數	49.70	56.47	225.54	25.65	17.23	-32.83	註3	-3.49	
經 營 能 力	應收款項週轉率(次)	2.80	2.86	2.96	2.95	2.68	-9.15	-	2.66	
	應收款項收現日數	130	128	123	124	136	9.68	-	137	
	存貨週轉率(次)	49.74	90.78	136.94	216.18	208.02	-3.78	-	201.45	
	應付款項週轉率(次)	7.14	5.41	5.28	8.31	10.62	27.79	註4	11.25	
	平均售貨日數	7	4	3	2	2	-	-	1	
	固定資產週轉率(次)	14.26	17.39	18.47	23.24	27.20	17.04	-	26.35	
	總資產週轉率(次)	1.19	1.33	1.29	1.30	1.36	4.62	-	1.39	
獲 利 能 力	資產報酬率(%)	11.12	5.60	8.54	7.02	7.70	9.84	-	-0.52	
	股東權益報酬率(%)	15.16	7.96	12.67	11.35	12.98	14.36	-	-1.15	
	占實收資本 比 率 (%)	營業利益	17.69	14.12	16.45	13.08	18.83	43.96	註5	16.35
		稅前純益	22.14	14.73	23.62	19.25	24.56	27.58	註5	-8.68
	純益率(%)	8.42	4.10	6.30	4.64	5.08	9.48	-	-1.97	
	每股盈餘(元)	1.84	1.01	1.65	1.56	1.85	18.59	-	-0.17	
現金流量 (%)	現金流量比率	18.96	55.28	8.49	-	2.62	100	註6	14.97	
	現金流量允當比率	131.31	144.87	108.46	24.79	12.38	-50.06	註7	19.19	
	現金再投資比率	4.87	15.78	-	-	-	-	-	7.30	
槓桿度	營運槓桿度	1.61	1.57	1.52	1.85	1.48	-20	註8	1.68	
	財務槓桿度	1.03	1.02	1.01	1.06	1.09	2.83	-	1.13	

請說明最近二年度各項財務比率變動原因。(若增減變動未達20%者可免分析)

註1：96年度因發行國內有擔保轉換公司債以因應營運資金需求，故長期資金較95年大幅增加，致使長期資金占固定資產比率上升。

註2：96年度因償還短期借款，故流動負債減少致使流動比率及速動比率上升。

註3：96年度因營運資金需求發行國內有擔保轉換公司債，使應付公司債折價攤銷產生之利息費用增加，故利息保障倍數下降。

註4：96年度因營業收入成長使營業成本相對增加，故應付款項週轉率上升。

註5：96年度營業利益與稅前純益較95年成長，且本年度資本公積轉增資、公司債轉換普通股雖致股本增加，惟股本增加幅度小於營業利益與稅前純益成長幅度，致營業利益占實收資本比率、稅前純益占實收資本比率上升。

註6：96年度因應收帳款淨額變動產生之現金流出較95年度減少，致本期為營業活動現金流入，致現金流量比率大幅上升。

註7：因最近五年度之營業活動淨現金流入減少，且轉投資與現金股利發放增加，致現金流量允當比率下降。

註8：96年度銷貨收入減變動成本及費用後之淨額與營業淨利皆較95年度增加，惟營業淨利增加幅度較大，致使營運槓桿度下降。

註一：最近五年度財務資料均經會計師查核簽證。

註二：截至97年3月31日財務資料經會計師查閱。

註三：財務分析計算公式

1.財務結構

(1)負債占資產比率=負債總額/資產總額。

(2)長期資金占固定資產比率=(股東權益淨額+長期負債)/固定資產淨額。

2. 償債能力

- (1) 流動比率 = 流動資產 / 流動負債。
- (2) 速動比率 = (流動資產 - 存貨 - 預付費用) / 流動負債。
- (3) 利息保障倍數 = 所得稅及利息費用前純益 / 本期利息支出。

3. 經營能力

- (1) 應收款項(包括應收帳款與因營業而產生之應收票據)週轉率 = 銷貨淨額 / 各期平均應收款項(包括應收帳款與因營業而產生之應收票據)餘額。
- (2) 平均收現日數 = 365 / 應收款項週轉率。
- (3) 存貨週轉率 = 銷貨成本 / 平均存貨額。
- (4) 應付款項(包括應付帳款與因營業而產生之應付票據)週轉率 = 銷貨成本 / 各期平均應付款項(包括應付帳款與因營業而產生之應付票據)餘額。
- (5) 平均銷貨日數 = 365 / 存貨週轉率。
- (6) 固定資產週轉率 = 銷貨淨額 / 固定資產淨額。
- (7) 總資產週轉率 = 銷貨淨額 / 資產總額。

4. 獲利能力

- (1) 資產報酬率 = [稅後損益 + 利息費用 × (1 - 稅率)] / 平均資產總額。
- (2) 股東權益報酬率 = 稅後損益 / 平均股東權益淨額。
- (3) 純益率 = 稅後損益 / 銷貨淨額。
- (4) 每股盈餘 = (稅後淨利 - 特別股利) / 加權平均已發行股數。(註 4)

5. 現金流量

- (1) 現金流量比率 = 營業活動淨現金流量 / 流動負債。
- (2) 淨現金流量允當比率 = 最近五年度營業活動淨現金流量 / 最近五年度(資本支出 + 存貨增加額 + 現金股利)。
- (3) 現金再投資比率 = (營業活動淨現金流量 - 現金股利) / (固定資產毛額 + 長期投資 + 其他資產 + 營運資金)。

(註 5)

6. 槓桿度：

- (1) 營運槓桿度 = (營業收入淨額 - 變動營業成本及費用) / 營業利益(註 6)。
- (2) 財務槓桿度 = 營業利益 / (營業利益 - 利息費用)。

註 4：上開每股盈餘之計算公式，在衡量時應特別注意下列事項：

1. 以加權平均普通股股數為準，而非以年底已發行股數為基礎。
2. 凡有現金增資或庫藏股交易者，應考慮其流通期間，計算加權平均股數。
3. 凡有盈餘轉增資或資本公積轉增資者，在計算以往年度及半年度之每股盈餘時，應按增資比例追溯調整，無庸考慮該增資之發行期間。
4. 若特別股為不可轉換之累積特別股，其當年度股利(不論是否發放)應自稅後淨利減除、或增加稅後淨損。特別股若為非累積性質，在有稅後淨利之情況，特別股股利應自稅後淨利減除；如為虧損，則不必調整。

註 5：現金流量分析在衡量時應特別注意下列事項：

1. 營業活動淨現金流量係指現金流量表中營業活動淨現金流入數。
2. 資本支出係指每年資本投資之現金流出數。

3.存貨增加數僅在期末餘額大於期初餘額時方予計入，若年底存貨減少，則以零計算。

4.現金股利包括普通股及特別股之現金股利。

5.固定資產毛額係指扣除累計折舊前之固定資產總額。

註6：發行人應將各項營業成本及營業費用依性質區分為固定及變動，如有涉及估計或主觀判斷，應注意其合理性並維持一致。

三、最近年度財務報表之監察人查核報告

台灣良得電子股份有限公司

監察人九十六年度決算表冊報告

董事會造送九十六年度財務報表，業經資誠會計師事務所會計師蕭金木、周筱姿查核簽證竣事，連同營業報告書及盈餘分配案等，亦經本監察人查核竣事，認為尚無不符，爰依公司法第二一九條之規定，備具報告書，敬請 鑒察為荷。

台灣良得電子股份有限公司

監察人：林中崙



監察人：李淳正



監察人：黃悠宓



中華民國九十七年三月十四日(星期五)

四、最近年度財務報表

會計師查核報告

(97)財審報字第 07001816 號

台灣良得電子股份有限公司 公鑒：

台灣良得電子股份有限公司民國九十六年及九十五年十二月三十一日之資產負債表，暨民國九十六年及九十五年一月一日至十二月三十一日之損益表、股東權益變動表及現金流量表，業經本會計師查核竣事。上開財務報表之編製係管理階層之責任，本會計師之責任則為根據查核結果對上開財務報表表示意見。台灣良得電子股份有限公司民國九十六年及九十五年度採權益法評價之部份長期股權投資，其所認列之投資收益及附註十一所揭露被投資公司相關資訊，係依各該公司所委任會計師查核之財務報表評價而得，本會計師並未查核該等財務報表。民國九十六年及九十五年度依據其他會計師查核之財務報表認列投資利益分別為 13,337 仟元及 8,458 仟元，截至民國九十六年及九十五年十二月三十一日止，其相關之長期股權投資餘額分別為 153,165 仟元及 141,077 仟元，累積換算調整數分別為貸餘 633 仟元及 1,570 仟元。

本會計師係依照「會計師查核簽證財務報表規則」及中華民國一般公認審計準則規劃並執行查核工作，以合理確信財務報表有無重大不實表達。此項查核工作包括以抽查方式獲取財務報表所列金額及所揭露事項之查核證據、評估管理階層編製財務報表所採用之會計原則及所作之重大會計估計，暨評估財務報表整體之表達。本會計師相信此項查核工作及其他會計師之查核報告可對所表示之意見提供合理之依據。

依本會計師之意見，基於本會計師之查核結果及其他會計師之查核報告，第一段所述財務報表在所有重大方面係依照「證券發行人財務報告編製準則」、「商業會計法」、「商業會計處理準則」及中華民國一般公認會計原則編製，足以允當表達台灣良得電子股份有限公司民國九十六年及九十五年十二月三十一日之財務狀況，暨民國九十六年及九十五年一月一日至十二月三十一日之經營成果與現金流量。

台灣良得電子股份有限公司已編製民國九十六年及九十五年度合併財務報表，並經本會計師出具修正式無保留意見之查核報告在案，備供參考。

資誠會計師事務所

會計師：

蕭啟木



周筱姿



前財政部證期會：(81)台財證(六)第 33095 號
核准簽證文號：(85)台財證(六)第 68700 號

民 國 九 十 七 年 三 月 五 日

台灣良醫藥股份有限公司

民國96年及95年12月31日

單位：新台幣仟元

	96年		95年		96年		95年	
	12月31日	12月31日	12月31日	12月31日	12月31日	12月31日	12月31日	
	金額	%	金額	%	金額	%	金額	%
資 產								
1100 現金及約當現金(附註四(一))	\$ 58,825	3	\$ 128,151	8			\$ 348,000	20
1310 公平價值變動列入損益之金融資產—流動								
(附註三)	2,832	-	2,586	-			3,706	-
1120 應收票據淨額	21,175	1	19,043	1			1,709	-
1140 應收帳款淨額(附註四(二))	812,431	46	662,438	42			456	1,727
1150 應收帳款—關係人淨額(附註五)	99,088	6	127,370	8			212,443	12
1160 其他應收款	2,289	-	956	-			23,114	2
120X 存貨	11,206	1	6,543	-			21,250	1
1280 其他流動資產(附註四(六)(七))	7,795	1	10,367	1			5,601	-
11XX 流動資產合計	1,015,641	58	957,454	60			616,279	35
基金及投資								
1421 根據益法之長期股權投資(附註四(三))	549,701	31	482,127	30			96,136	6
1425 預付長期投資款(附註四(三))	32,290	2	-	-			1,000	-
14XX 固定資產(附註六)	581,991	33	482,127	30			38,061	2
成本							39,061	2
1501 土地	61,770	4	61,770	4			751,476	43
1521 房屋及建築	33,909	2	33,909	2				
1681 其他設備	19,104	1	23,931	2				
15XX 成本及重估增值	114,783	7	119,610	8				
15X9 減：累計折舊	(26,903)	(2)	(29,979)	(2)				
15XX 固定資產淨額	87,880	5	89,631	6				
其他資產								
1800 出租資產(附註六)	66,140	4	67,422	4			675,009	38
1820 存出保證金	1,880	-	1,194	-			44,569	2
18XX 其他資產合計	68,020	4	68,616	4			30,392	2
							11,870	1
							80,840	5
							139,884	8
							19,492	1
							1,002,056	57
1XXX 資產總計	\$ 1,753,532	100	\$ 1,597,828	100			\$ 1,753,532	100
							8,500	1
							866,695	54
							1,597,828	100
負債及股東權益								
流動負債								
短期借款(附註四(四)及六)	2100							
公平價值變動列入損益之金融負債—流動	2180							
(附註四(五))								
應付票據	2120							
應付帳款	2140							
應付帳款—關係人(附註五)	2150							
應付所得稅(附註四(七))	2160							
應付費用	2170							
其他流動負債(附註四(三))	2280							
流動負債合計	21XX							
長期附息負債	2430							
應付公司債(附註四(五))	2410							
其他負債	2820							
存入保證金	2860							
遞延所得稅負債—非流動(附註四(七))	28XX							
其他負債合計	2XXX							
負債總計								
股東權益								
普通股股本(附註四(八))	3110							
資本公積(附註四(九))	3211							
普通股溢價	3213							
轉讓公司債溢價(附註四(五))	3272							
認股權(附註四(五))	3310							
保留盈餘(附註四(十))	3310							
法定盈餘公積	3350							
未分配盈餘	3420							
股東權益其他調整項目	3XXX							
累積其他調整數	1XXX							
負債及股東權益總計								

請參閱後附財務報表附註暨資產負債表、周延委員會師民國九十七年二月五日查核報告。

董事長：



經理人：



會計主管：



台灣良得電子股份有限公司

損益表

民國96年及95年1月1日至12月31日

單位：新台幣仟元
(除每股盈餘為新台幣元外)

	96 年 度			95 年 度		
	金 額	%		金 額	%	
營業收入(附註五)						
4110 銷貨收入	\$ 2,398,836	100		\$ 2,092,652	100	
4170 銷貨退回	(8,069)	-		(5,955)	-	
4190 銷貨折讓	(711)	-		(3,404)	-	
4100 銷貨收入淨額	2,390,056	100		2,083,293	100	
營業成本						
5110 銷貨成本(附註五)	(2,175,845)	(91)		(1,908,671)	(92)	
5910 營業毛利	214,211	9		174,622	8	
5920 聯屬公司間未實現利益(附註四(三))	(1,106)	-		(1,765)	-	
5930 聯屬公司間已實現利益(附註四(三))	1,765	-		-	-	
營業毛利淨額	214,870	9		172,857	8	
營業費用(附註四(十二)及五)						
6100 推銷費用	(25,702)	(1)		(24,787)	(1)	
6200 管理及總務費用	(48,477)	(2)		(56,213)	(3)	
6300 研究發展費用	(13,559)	-		(10,650)	-	
6000 營業費用合計	(87,738)	(3)		(91,650)	(4)	
6900 營業淨利	127,132	6		81,207	4	
營業外收入及利益						
7110 利息收入	2,821	-		1,484	-	
7310 金融資產評價利益	1,038	-		369	-	
7320 金融負債評價利益	205	-		-	-	
7121 採權益法認列之投資收益(附註四(三))	17,153	1		11,397	1	
7160 兌換利益	16,450	1		19,385	1	
7210 租金收入	6,141	-		6,158	-	
7260 存貨跌價回升利益	590	-		-	-	
7480 什項收入(附註五)	7,369	-		4,928	-	
7100 營業外收入及利益合計	51,767	2		43,721	2	
營業外費用及損失						
7510 利息費用	(10,217)	(1)		(4,847)	-	
7880 什項支出(附註四(十二))	(2,867)	-		(579)	-	
7500 營業外費用及損失合計	(13,084)	(1)		(5,426)	-	
7900 繼續營業單位稅前淨利	165,815	7		119,502	6	
8110 所得稅費用(附註四(七))	(44,506)	(2)		(24,031)	(1)	
8900 繼續營業單位淨利	121,309	5		95,471	5	
9300 會計原則變動累積影響數(附註三)	-	-		1,180	-	
9600 本期淨利	\$ 121,309	5		\$ 96,651	5	
	稅 前	稅 後		稅 前	稅 後	
基本每股盈餘(附註四(十一))						
9710 繼續營業單位淨利	\$ 2.53	\$ 1.85		\$ 1.87	\$ 1.49	
9740 會計原則變動累積影響數	-	-		0.02	0.02	
9750 本期淨利	\$ 2.53	\$ 1.85		\$ 1.89	\$ 1.51	
稀釋每股盈餘						
9810 繼續營業單位淨利	\$ 2.31	\$ 1.69		\$ 1.87	\$ 1.49	
9840 會計原則變動累積影響數	-	-		0.02	0.02	
9850 本期淨利	\$ 2.31	\$ 1.69		\$ 1.89	\$ 1.51	

請參閱後附財務報表附註暨資誠會計師事務所
蕭金木、周筱安會計師民國九十七年三月五日查核報告。

董事長：



經理人：



會計主管：



台灣良醫藥股份有限公司

股東權益變動表

民國96年及95年12月31日

單位：新台幣千元

95年度	普通股本		資本公積		保留盈餘		未分配盈餘		累積換算數	合計
	普通股本	資本公積	法定盈餘公積	特別盈餘公積	盈餘公積	未分配盈餘	盈餘公積			
95年1月1日餘額	\$ 597,052	\$ -	\$ -	\$ 60,913	\$ 5,986	\$ 105,088	\$ -	\$ 3,892	\$ 836,128	-
特別盈餘公積回轉盈餘指撥及分配	-	-	-	-	(5,986)	5,986	-	-	-	-
員工紅利	-	-	-	10,261	-	(10,261)	-	-	-	-
董監事酬勞	-	-	-	-	-	(7,093)	-	-	(7,093)	-
現金股利	-	-	-	-	-	(3,694)	-	-	(3,694)	-
股票股利	23,882	-	-	-	-	(59,705)	-	-	(59,705)	-
95年度淨利	-	-	-	-	-	(23,882)	-	-	-	-
國外長期投資換算調整數	-	-	-	-	-	96,651	-	-	96,651	-
95年12月31日餘額	\$ 620,934	\$ 63,197	\$ -	\$ 71,174	\$ -	\$ 103,090	\$ 4,408	\$ 8,300	\$ 866,695	\$ 4,408
96年度										
96年1月1日餘額	\$ 620,934	\$ 63,197	\$ -	\$ 71,174	\$ -	\$ 103,090	\$ -	\$ 8,300	\$ 866,695	\$ 19,301
發行可轉換公司債認股權盈餘指撥及分配	-	-	-	19,301	-	-	-	-	-	-
法定盈餘公積	-	-	-	9,666	-	(9,666)	-	-	-	-
員工紅利	-	-	-	-	-	(6,680)	-	-	(6,680)	-
董監事酬勞	-	-	-	-	-	(3,479)	-	-	(3,479)	-
現金股利	-	-	-	-	-	(62,093)	-	-	(62,093)	-
96年度淨利	-	-	-	-	-	121,309	-	-	121,309	-
資本公積轉增資本	18,628	(18,628)	-	-	-	-	-	-	-	-
公司債轉換普通股本	35,447	-	-	(7,431)	-	-	-	-	-	-
未依持股比例認購被投資公司增資調整數	-	-	-	-	-	(2,597)	-	-	(2,597)	-
國外長期投資換算調整數	-	-	-	-	-	-	-	11,192	-	11,192
96年12月31日餘額	\$ 675,009	\$ 44,569	\$ -	\$ 118,700	\$ -	\$ 139,884	\$ -	\$ 19,492	\$ 1,002,056	\$ 1,002,056

請參閱後附財務報表附註暨簽證會計師事務所蕭金木、周蔭安會計師民國九十七年三月五日查核報告。

董事長：

經理人：

會計主管：

台灣良得電子股份有限公司

現金流量表

民國96年及95年1月1日至12月31日

單位：新台幣仟元

	96	年	度	95	年	度
營業活動之現金流量						
本期淨利	\$	121,309		\$	96,651	
調整項目						
金融資產評價利益	(1,038)		(1,549)	
金融負債評價利益	(205)			-	
備抵呆帳本期提列數		3,106			12,980	
備抵存貨呆滯損失迴轉數	(590)		(430)	
依權益法評價認列之投資利益	(17,153)		(11,398)	
採權益法評價之長期股權投資現金股利		6,407			-	
折舊費用(含閒置及出租資產提列數)		3,983			3,593	
處分固定及閒置資產(收益)損失	(320)			303	
應付公司債折價攤銷		4,130			-	
閒置資產回升利益	(884)			-	
資產及負債科目之變動						
應收票據淨額	(2,132)		(2,673)	
應收帳款淨額	(124,785)		(243,463)	
其他應收款	(1,365)		(66)	
存貨	(4,073)			809	
其他流動資產		1,949		(2,288)	
遞延所得稅資產-流動	(2,600)		(2,844)	
應付票據	(3,065)		(1,439)	
應付帳款		22,346		(67,116)	
應付所得稅		9,299		(12,066)	
應付費用	(4,812)			3,650	
其他流動負債	(1,282)		(938)	
遞延所得稅負債-非流動		7,926			1,117	
營業活動之淨現金流入(流出)		16,151		(227,167)	

(續次頁)

台灣良得電子股份有限公司

現金流量表

民國96年及95年1月1日至12月31日

單位：新台幣仟元

	96	年	度	95	年	度
<u>投資活動之現金流量</u>						
公平價值變動列入損益之金融資產-流動減少	\$	-		\$	7,242	
取得採權益法評價之長期股權投資價款	(76,793)		(97,182)	
購置固定資產價款	(196)		(4,990)	
處分固定及閒置資產價款		450			919	
存出保證金增加	(686)		(150)	
投資活動之淨現金流出	(77,225)		(94,161)	
<u>融資活動之現金流量</u>						
短期借款(減少)增加	(116,000)			387,000	
發行公司債價款		180,000			-	
償還長期借款		-		(3,067)	
發放員工紅利及董監事酬勞	(10,159)		(10,787)	
發放現金股利	(62,093)		(59,705)	
融資活動之淨現金(流出)流入	(8,252)			313,441	
本期現金及約當現金減少	(69,326)		(7,887)	
期初現金及約當現金餘額		128,151			136,038	
期末現金及約當現金餘額	\$	58,825		\$	128,151	
<u>現金流量資訊之補充揭露</u>						
本期支付利息	\$	6,088		\$	4,847	
本期支付所得稅	\$	29,880		\$	37,824	

請參閱後附財務報表附註暨資誠會計師事務所
蕭金木、周筱姿會計師民國九十七年三月五日查核報告。

董事長：



經理人：



會計主管：



台灣良得電子股份有限公司
財務報表附註
民國96年及95年1月1日至12月31日

單位：新台幣仟元
(除特別註明者外)

一、公司沿革

(一)台灣良得電子股份有限公司(以下簡稱「本公司」)係依中華民國公司法於民國67年8月15日設立，主要從事各種電腦系統電源傳輸線組、電器類電源傳輸線組、資訊週邊產品訊號聯結線、通訊系統高效連接線組、環保節能電子安定器、電子式電源開關及光纖被動原件等製造、加工及買賣業務。本公司股票原奉財政部證券暨期貨管理委員會核准於財團法人中華民國證券櫃檯買賣中心上櫃，並於81年2月1日掛牌買賣；嗣奉台灣證券交易所核准自民國90年9月7日股票轉上市掛牌買賣。

(二)截至民國96年12月31日，本公司員工人數約50人。

二、重要會計政策之彙總說明

本財務報表係依照「證券發行人財務報告編製準則」、「商業會計法」、「商業會計處理準則」及中華民國一般公認會計原則編製，重要會計政策彙總說明如下：

(一)外幣交易

- 1.本公司之會計紀錄係以新台幣為記帳單位。外幣交易按交易當日之即期匯率折算成記帳單位入帳，其與實際收付時之兌換差異，列為當年度損益。
- 2.期末就外幣貨幣性資產或負債餘額，按資產負債表日之即期匯率評價調整，因調整而產生之兌換差額列為當年度損益。

(二)資產負債區分流動及非流動之分類標準

- 1.資產符合下列條件之一者，列為流動資產；資產不屬於流動資產者為非流動資產：
 - (1)因營業所產生之資產，預期將於企業營業週期之正常營業週期過程中將變現、消耗，或備供或意圖出售者。
 - (2)主要為交易目的而持有者。
 - (3)預期於資產負債表日後十二個月內將變現者。
 - (4)現金或約當現金，但於資產負債表日後逾十二個月用以交換、清償

負債或受有其他限制者除外。

2. 負債符合下列條件之一者，列為流動負債；負債不屬於流動負債者為非流動負債：
 - (1) 因營業而發生之債務，預期將於正常營業過程週期中清償者。
 - (2) 主要為交易目的而發生者。
 - (3) 須於資產負債表日後十二個月內清償者。
 - (4) 不能無條件延期至資產負債表日後逾十二個月清償之負債。

(三) 公平價值變動列入損益之金融資產及負債

1. 屬權益性質者係採交易日會計；屬債務性質、受益憑證及衍生性商品者係採交割日會計，於原始認列時，將金融商品以公平價值衡量。
2. 公平價值變動列入損益之金融資產與負債係以公平價值評價，且其價值變動列為當期損益。上市/上櫃股票、封閉型基金及存託憑證係以資產負債表日公開市場之收盤價為公平價值。開放型基金係以資產負債表日該基金淨資產價值為公平價值。
3. 嵌入本公司發行應付公司債之賣回權與買回權，請詳附註二、(十)說明。

(四) 應收帳款

係因出售商品或勞務而發生之應收帳款，按設算利率計算其折現值為入帳基礎，惟到期日在一年以內者，其折現值與到期值差異不大，按帳載金額評價。

(五) 備抵呆帳

備抵呆帳係依過去實際發生呆帳之經驗，衡量資產負債表日應收票據、應收帳款、其他應收款及催收款項等各項債權之帳齡及收回可能性，予以評估提列。

(六) 存 貨

存貨採永續盤存制，成本結轉按加權平均法計算。期末存貨除就呆滯部份提列備抵呆滯損失外，採成本與市價孰低法評價，比較成本與市價孰低時，採總額比較法，商品存貨以淨變現價值為市價。

(七) 採權益法之長期股權投資

1. 持有被投資公司有表決權比例達 20% 以上或具有重大影響力者採權益法評價。持有被投資公司有表決權之股份達 50% 以上或具有控制力者，採權益法評價並於半年度及年度編製合併報表。

2. 海外投資按權益法評價時，被投資公司財務報表轉換所產生之「累積換算調整數」，本公司依持股比例認列之，作為股東權益之調整項目。

(八) 固定資產及非營業用資產

1. 固定資產以取得成本為入帳基礎，並將購建期間之有關利息資本化。
2. 固定資產按估計經濟耐用年限，按平均法計提折舊，到期已折足而尚在使用之固定資產，仍繼續提列折舊。各項資產之耐用年限，除房屋及建築為 20~45 年，其餘固定資產為 2~15 年
3. 凡支出效益及於以後各期之重大改良或大修支出列為資本支出，經常性維護或修理支出則列為當期費用。
4. 固定資產發生閒置或已無使用價值時，按其淨公平價值或帳面價值較低者，轉列其他資產，差額列為當期損失，當期提列之折舊費用列為營業外支出。

(九) 非金融資產減損

1. 當環境變更或某事件發生而顯示本公司所擁有之資產其可回收金額低於其帳面價值時，則認列減損損失。可回收金額係指一項資產的淨公平價值或其使用價值，兩者較高者。淨公平價值係指一項資產在公平交易下之情況下可收到之淨處分金額，而使用價值係指將一項資產在未來可使用年限內可產生的預計現金流量予以折現計算。
2. 當以前年度認列資產減損之情況不再存在時，則可在以前年度提列損失金額之範圍內予以迴轉。已認列之商譽減損損失不予迴轉。

(十) 應付公司債

民國 95 年 1 月 1 日後發行應付公司債，於原始認列時將發行價格依發行條件區分為金融資產及股東權益(資本公積—認股權)，其處理如下：

1. 應付公司債之折價為應付公司債之評價科目，列為應付公司債之減項，於債券流通期間採利息法攤銷，作為利息費用之調整項目。
2. 嵌入本公司發行應付公司債之賣回權與買回權，淨額帳列「公平價值變動列入損益之金融資產或負債」項下。若於約定賣回期間屆滿日，若可換得普通股之市價高於約定賣回價格，則將賣回權之公平價值一次轉列資本公積；若於約定賣回期間屆滿日可換得普通股之市價不高低於約定賣回價格，則將賣回權之公平價值轉認列為當期利益。
3. 嵌入本公司發行應付公司債之轉換權，符合權益定義者，帳列「資本公積—認股權」項下。當於持有人要求轉換時，先調整就帳列負債組成要素(包括公司債及分別認列之嵌入式衍生性商品)於轉換當時依當日

應有之帳面價值予以評價認列當期損益，再以前述依負債組成要素帳面價值加計與認股權之帳面價值作為發行普通股之入帳基礎。

(十一) 退休金

退休金辦法屬確定給付退休辦法者，係依據精算結果認列淨退休金成本，淨退休金成本包括當期服務成本、利息成本、基金資產之預期報酬及未認列過渡性淨給付義務與退休金損益之攤銷數。未認列過渡性淨給付義務按 15 年攤提。退休金辦法屬確定提撥退休辦法者，則依權責發生基礎將應提撥之退休基金數額認列為當期之退休金成本。

(十二) 所得稅

1. 所得稅之會計處理採跨期間與同期間之所得稅分攤，以前年度溢低估之所得稅，列為當期所得稅費用之調整項目。
2. 未分配盈餘依所得稅法加徵 10% 之營利事業所得稅，於股東會決議分配盈餘後列為當期費用。

(十三) 收入及成本

收入於獲利過程大部份已完成，且已實現或可實現時認列，相關成本配合收入於發生時承認。費用則依權責發生制於發生時認列為當期費用。

(十四) 會計估計

本公司於編製財務報表時，業已依照中華民國一般公認會計準則之規定，對財務報表所列金額及或有事項，作必要之衡量、評估與揭露，其中包括若干假設及估計之採用，惟該等假設及估計與實際結果可能存有差異。

(十五) 交割日會計

採用交割日會計時，對於交易日及交割日間公平價值之變動，屬以成本或攤銷後成本衡量者，不予認列，屬以公平價值衡量且公平價值變動認列為損益者，認列為當期損益，屬備供出售者，則認列為業主權益調整項目。

三、會計變動之理由及其影響

金融商品

(一)本公司自民國 95 年 1 月 1 日起，採用新發布財務會計準則公報第三十四號及第三十六號有關金融商品之會計處理。

(二)此項會計原則變動，使本公司民國 95 年 1 月 1 日之總資產，總淨值及對民國 95 年淨利增加 \$7,871，每股盈餘增加 0.13 元。

四、重要會計科目之說明

(一)現 金

	96年12月31日	95年12月31日
庫存現金	\$ 40	\$ 80
活期及支票存款	35,475	95,451
定期存款	23,310	32,620
	<u>\$ 58,825</u>	<u>\$ 128,151</u>

(二)應收帳款淨額

	96年12月31日	95年12月31日
應收帳款—非關係人	\$ 835,004	\$ 682,373
減：備抵呆帳	(22,573)	(19,935)
	<u>\$ 812,431</u>	<u>\$ 662,438</u>

(三)採權益法之長期股權投資

被 投 資 公 司	96年12月31日		95年12月31日	
	金 額	持 股 比 例	金 額	持 股 比 例
怡富萬電業有限公司	\$ 153,165	100%	\$ 141,077	100%
良得國際(SAMOA)有限公司	334,985	100%	271,078	100%
富林投資股份有限公司	61,485	100%	69,911	100%
良得日本股份有限公司等	66	32.8%~	61	32.8%~
		100%		100%
	<u>\$ 549,701</u>		<u>\$ 482,127</u>	
預付股款：				
怡富萬電業有限公司	<u>\$ 32,290</u>		<u>\$ -</u>	

1.本公司民國 96 年及 95 年度採權益法評價認列之投資收益，其中除良得日本股份有限公司因未達須經會計師查核簽證標準，而逕依其同期自

編未經查核之財務報表認列外，餘係依被投資公司所委任會計師查核簽證之財務報表評價而得。

- 2.截至民國 96 年及 95 年 12 月 31 日止，因本公司銷售商品予蘇州豐茂科技有限公司，該順流交易產生之未實現利益分別為 \$1,106 及 \$1,765 業已銷除，帳列「其他流動負債」。
- 3.截至民國 96 年及 95 年 12 月 31 日止，因怡富萬電業有限公司銷售商品予本公司，其逆流交易所產生之未實現利益分別為 \$1,323 及 \$398 業已銷除，帳列「長期投資」之減項。
- 4.上列子公司均業已列入本公司合併財務報表之合併編製個體，另行編製合併財務報表。

(四)短期借款

	<u>96年12月31日</u>	<u>95年12月31日</u>
無擔保銀行借款	\$ 308,000	\$ 370,000
擔保銀行借款	<u>40,000</u>	<u>94,000</u>
合計	<u>\$ 348,000</u>	<u>\$ 464,000</u>
利率區間	<u>2.57%~2.70%</u>	<u>2.1%~2.26%</u>

(五)應付公司債(95 年 12 月 31 日：無)

	<u>96年12月31日</u>
應付有擔保可轉換公司債	\$ 110,700
應付公司債折價	(14,564)
合計	<u>\$ 96,136</u>

- 1.本公司於民國 95 年 10 月 18 日經董事會決議發行國內有擔保轉換公司債，該發行條件如下：
 - (1)本公司經主管機關核准募集及發行國內第一次有擔保轉換公司債，發行總額計 \$180,000，票面利率 0%，發行期間 5 年，流通期間自民國 96 年 1 月 19 日至 101 年 1 月 19 日。本轉換公司債於民國 96 年 1 月 19 日於財團法人中華民國證券櫃檯買賣中心掛牌交易。
 - (2)本轉換公司債之轉換價格係依轉換辦法規定之訂定模式予以調整，發行時之轉換價格為新台幣 18.28 元。截至民國 96 年 12 月 31 日，本轉換公司債面額計 \$69,300 轉換為普通股 3,545 仟股，因轉換產生之資本公積為 \$30,392。
 - (3)依轉換辦法規定，所有本公司收回(包括由櫃檯買賣中心買回)、償還或已轉換之本轉換公司債將註銷，且所有尚隨附於公司債之權利義務亦將併同消滅，不再發行。
 - (4)債券持有人得於本轉換公司債發行滿三年及滿四年時，要求本公司

以債券面額加計 4.57%及 7.19%之利息補償金將其所持有之轉換公司債贖回。

- (5)依本公司國內第一次有擔保轉換公司債發行及轉換辦法之規定，轉換後普通股之權利義務與原已發行之普通股相同。
- 2.本公司於發行時依據財務會計準則公報第 36 號規定，將該轉換權與負債分離，帳列「資本公積－認股權」。另所嵌入之贖回權與賣回權，經依據財務會計準則公報第 34 號之規定，其與主契約債務商品之經濟特性及風險非緊密關聯，故予以分離處理，並以其淨額帳列「公平價值變動列入損益之金融資產或負債」。經分離後主契約債務之有效利率為 3.4915%。

(六) 退休金

- 1.本公司依據「勞動基準法」之規定，訂有確定給付之退休辦法，適用於民國 94 年 7 月 1 日實施「勞工退休金條例」前所有正式員工之服務年資，以及於實施「勞工退休金條例」後選擇繼續適用勞動基準法員工之後續服務年資。員工符合退休條件者，退休金之支付係根據服務年資及退休前 6 個月之平均薪資計算，15 年以內(含)的服務年資每滿一年給予兩個基數，超過 15 年之服務年資每滿一年給予一個基數，惟累積最高以 45 個基數為限。本公司按月就薪資總額 2%提撥退休基金，以勞工退休準備金監督委員會之名義專戶儲存於臺灣銀行信託部。

本公司依精算報告認列之相關資訊如下

(1)有關退休金精算假設彙總如下：

	<u>96 年 度</u>	<u>95 年 度</u>
折 現 率	3.25%	3.25%
未來薪資水準增加率	2.50%	2.50%
退休基金資產預期報酬率	3.25%	3.25%

(2) 退休金提撥狀況表：

	96年12月31日	95年12月31日
給付義務：		
既得給付義務	(\$ 7,269)	\$ -
非既得給付義務	(15,271)	(19,121)
累積給付義務	(22,540)	(19,121)
未來薪資增加之影響數	(4,789)	(5,122)
預計給付義務	(27,329)	(24,243)
退休基金資產公平價值	26,505	25,453
提撥狀況	(824)	1,210
未認列過渡性淨給付義務	1	98
未認列退休金損失	2,122	347
預付退休金	\$ 1,299	\$ 1,655
既得給付	(\$ 7,443)	\$ -

(3) 淨退休金成本之內容：

	96年 度	95年 度
服務成本	\$ 617	\$ 783
利息成本	788	820
退休基金資產之預期報酬	(827)	(836)
攤銷數	97	97
淨退休金成本	\$ 675	\$ 864

2. 自民國 94 年 7 月 1 日起，本公司依據「勞工退休金條例」，訂有確定提撥之退休辦法，適用於本國籍之員工。本公司就員工選擇適用「勞工退休金條例」所定之勞工退休金制度部分，每月按不低於薪資之 6% 提繳勞工退休金至勞保局員工個人帳戶，員工退休金之支付依員工個人之退休金專戶及累積收益之金額採月退休金或一次退休金方式領取。民國 96 及 95 年度，本公司依上開退休金辦法認列之退休金成本為 \$960 及 \$1,072。

(七)所得稅

1. 所得稅費用及應付所得稅：

	96 年 度	95 年 度
應付所得稅	\$ 23,114	\$ 13,815
遞延所得稅資產負債淨變動數	5,327	(1,727)
預付所得稅	15,446	16,269
以前年度所得稅(高)低估數	619	(4,326)
所得稅費用	<u>\$ 44,506</u>	<u>\$ 24,031</u>
所得稅費用如下：		
當期所得稅費用	\$ 43,033	\$ 23,635
未分配盈餘加徵10%營利事業所得稅	1,473	396
所得稅費用	<u>\$ 44,506</u>	<u>\$ 24,031</u>

2. 各遞延所得稅資產(負債)科目餘額如下：

	96 年 12 月 31 日		95 年 12 月 31 日	
	金 額	所 得 稅 影 響 數	金 額	所 得 稅 影 響 數
流動項目：				
暫時性差異				
備抵呆帳損失	\$ 13,550	\$ 3,388	\$ 11,702	\$ 2,925
備抵存貨呆滯損失	1,290	323	1,880	470
未實現兌換損(益)	(524)	(131)	1,680	420
其 他	2,593	647	4,135	1,033
		<u>\$ 4,227</u>		<u>\$ 4,848</u>
非流動項目：				
暫時性差異				
國外長期股權投資收益	(\$ 122,414)	(\$ 30,604)	(\$ 103,243)	(\$ 25,811)
其 他	(4,155)	(1,039)	(4,510)	(1,127)
		(31,643)		(26,938)
累積換算調整數		(6,418)		(2,688)
		<u>(\$ 38,061)</u>		<u>(\$ 29,626)</u>

3. 未分配盈餘相關資訊：

	96年12月31日	95年12月31日
86年度以前	\$ 2,474	\$ 2,474
87年度以後	137,410	100,616
	<u>\$ 139,884</u>	<u>\$ 103,090</u>

4. 兩稅合一相關資訊：

	96年12月31日	95年12月31日
可扣抵稅額帳戶餘額	\$ 21,455	\$ 17,574
預計(實際)盈餘分配之稅額扣抵比率	96 年 度 15.61%(註1)	95 年 度 31.82%(註2)

註1：係民國96年度預計之扣抵比率。

註2：係民國95年度實際之扣抵比率。

5. 本公司營利事業所得稅結算申報，業經稅捐稽徵機關核定至民國 94 年度。

(八) 普通股股本

1. 本公司於民國 96 年 6 月 21 日經股東常會決議，以資本公積\$18,628 辦理轉增資，該項增資案經行政院金融監督管理委員會證券期貨局核准，並於民國 96 年 10 月間完成變更登記竣事。
2. 截至民國 96 年及 95 年 12 月 31 日止，本公司額定資本額分別為 \$1,000,000(內含可轉換公司債 12,000 仟股)及\$769,000，每股面額 10 元，發行及流通在外股數分別為 67,500,859 股及 62,093,366 股。

(九) 資本公積

1. 依公司法規定，資本公積除超過票面金額發行股票所得之溢額及受領贈與之所得，於公司無累積虧損時，每年以其合計數不超過實收資本額百分之十之限額撥充資本外，餘均僅能彌補虧損。公司非於盈餘公積補資本虧損仍有不足時，不得以資本公積補充之。
2. 有關資本公積一認股權請詳附註四、(五)之說明。

(十) 保留盈餘

1. 依本公司章程規定，每年度總決算如有盈餘，應先提繳稅款，彌補以往年度虧損後，次提百分之十為法定盈餘公積，但法定盈餘公積已達本公司資本總額時，不在此限。其餘由董事會視營運需要提案提請股東會同意，酌予保留適當額度後，再依下列比例分派之：
 - (1) 董監事酬勞：不高於百分之五。
 - (2) 員工紅利：不低於百分之二。
2. 法定盈餘公積除彌補公司虧損及撥充資本外，不得使用之，惟撥充資本時，以此項公積已達實收資本額 50%，並以撥充其半數為限。
3. 依證期局相關法定規定，股東權益減項金額應提列等額之特別盈餘公積，不得分派股利。
4. 本公司民國 96 年度經股東會決議，按配息基準日實際流通在外股數發放股票股利(含資本公積)0.28 元及現金股利 0.95 元，另 95 年度經股東會決議，按配息基準日實際流通在外股數發放股票股利 0.4 元及現金股

利 1 元。

5. 本公司 96 年度盈餘分配議案，截至民國 97 年 3 月 5 日止，尚未經董事會通過，有關董事會通過擬議及股東會決議盈餘分派情形，請至台灣證券交易所之「公開資訊觀測站」查詢。
6. 民國 95 年度盈餘分配，股東會決議實際配發員工紅利及董監事酬勞與董事會通過擬議配發數相同，有關資訊如下：

(1) 配發情形

	96 年 度 股東會及董事會 決議實際配發數
員工現金紅利	\$ 6,680
董監事酬勞	\$ 3,479

(2) 每股盈餘相關資訊：(單位：新台幣元)

原每股盈餘	\$ 1.56
設算每股盈餘	\$ 1.39

(十一) 普通股每股盈餘

本公司之基本每股盈餘計算如下：

	96 年 1 月 1 日 至 12 月 31 日			每 股 盈 餘	
	金 額		加權平均 流通在外 股數(仟股)	(單位：新台幣元)	
	稅 前	稅 後		稅 前	稅 後
基本每股盈餘					
本期淨利	\$ 165,815	\$ 121,309	65,664	\$ 2.53	\$ 1.85
具稀釋作用之潛在 普通股之影響：					
可轉換公司債	4,108	3,081	7,939		
稀釋每股盈餘					
本期淨利	\$ 169,923	\$ 124,390	73,603	\$ 2.31	\$ 1.69

	95 年 1 月 1 日 至 12 月 31 日				
	金 額		加權平均 流通在外 股數(仟股)	每 股 盈 餘	
	稅 前	稅 後		(單位：新台幣元)	
				稅 前	稅 後
基本每股盈餘					
本期淨利	\$ 120,682	\$ 96,651	63,856	<u>\$ 1.89</u>	<u>\$ 1.51</u>
具稀釋作用之潛在 普通股之影響：					
可轉換公司債	-	-	-		
稀釋每股盈餘					
本期淨利	<u>\$ 120,682</u>	<u>\$ 96,651</u>	<u>63,856</u>	<u>\$ 1.89</u>	<u>\$ 1.51</u>

(十二)用人、折舊、折耗及攤銷費用(均屬營業費用)

	96 年 度	95 年 度
用人費用		
薪資費用	\$ 42,519	\$ 39,162
勞健保費用	1,901	2,236
退休金費用	1,635	1,936
其他用人費用	1,135	2,099
折舊費用(註)	1,920	2,311
攤銷費用	-	-

註：民國 96 年及 95 年度之金額，不包含閒置資產及出租資產折舊費用 \$2,063 及 \$1,282(帳列外營業外費用及損失)。

五、關係人交易

(一)關係人之名稱及關係

關 係 人 名 稱	與 本 公 司 之 關 係
怡富萬電業有限公司(Everfull)	本公司之子公司
富林投資股份有限公司(富林)	本公司之子公司
良得國際(SAMOA)有限公司	本公司之子公司
良得日本股份有限公司	本公司之子公司
凱聯國際有限公司	本公司之孫公司
宏益投資(SAMOA)有限公司	本公司之孫公司
蘇州豐茂科技有限公司(蘇州豐茂)	本公司之曾孫公司
誠威有限公司(誠威)	本公司之孫公司
怡富萬科技深圳有限公司(怡富萬科技)	本公司之孫公司
良維科技股份有限公司(良維科技)	該公司董事長係本公司董事長之一等親
Everfull Electronics (Thailand) Co., Ltd. (Everfull-Thailand)	實質關係人

(二)與關係人間之重大交易事項

1. 營業收入

	96 年 度		95 年 度	
	金 額	估營業收 入 淨 額	金 額	估營業收 入 淨 額
		百分比		百分比
蘇州豐茂	\$ 162,460	7	\$ 162,142	8
其他	3,759	-	38,560	1
	<u>\$ 166,219</u>	<u>7</u>	<u>\$ 200,702</u>	<u>9</u>

(1)本公司銷貨予蘇州豐茂之交易價格係按雙方議定，而收款條件係採月結 140~180 天。

(2)本公司銷售予其他關係人之交易價格係按雙方議定，而收款條件係採月結 75~270 天

(3)本公司對一般客戶之收款條件為月結 60~150 天。

2. 技術諮詢服務收入

本公司民國 96 年及 95 年度因提供 Everfull 技術諮詢服務而認列之收入分別為 \$6,208 及 \$6,195(依收入性質分別帳列「營業費用」減項及「營業外收入」)。

3. 進 貨

	96 年 度		95 年 度	
	金 額	佔該科目 百分比	金 額	佔該科目 百分比
Everfull	\$ 2,166,848	99	\$ 1,896,255	98
其他	7,619	-	1,184	1
	<u>\$ 2,174,467</u>	<u>99</u>	<u>\$ 1,897,439</u>	<u>99</u>

本公司之進貨主要向關係人進貨。上開向 Everfull 進貨交易主要係購入商品，其進貨價格由雙方議定，其付款條件係依 Everfull 資金需求支付。

4. 應收帳款

	96 年 12 月 31 日		95 年 12 月 31 日	
	金 額	佔該科目 百分比	金 額	佔該科目 百分比
蘇州豐茂	\$ 99,088	11	\$ 94,341	12
其 他	-	-	33,029	4
	<u>\$ 99,088</u>	<u>11</u>	<u>\$ 127,370</u>	<u>16</u>

5. 應付帳款

	96 年 12 月 31 日		95 年 12 月 31 日	
	金 額	佔該科目 百分比	金 額	佔該科目 百分比
Everfull	\$ 211,909	99	\$ 187,871	96
其他	534	-	955	1
	<u>\$ 212,443</u>	<u>99</u>	<u>\$ 188,826</u>	<u>97</u>

6. 背書保證

截至民國 96 年 12 月 31 日止，本公司為關係人之銀行借款提供保證情形請詳附註十一、(一)、2。

六、質押之資產

本公司資產提供擔保明細如下：

資 產 名 稱	帳 面 價 值		擔 保 用 途
	96年12月31日	95年12月31日	
固定資產	\$ 85,708	\$ 82,569	短期借款及發行公司債
其他資產－出租資產	38,731	39,560	短期借款及發行公司債
	<u>\$ 124,439</u>	<u>\$ 122,129</u>	

- 七、重大承諾事項及或有事項：無。
 八、重大之災害損失：無。
 九、重大之期後事項：無。
 十、其他

(一)公平價值之資訊

	96 年 12 月 31 日		95 年 12 月 31 日	
	帳面價值	公平價值	帳面價值	公平價值
	公開報價	評價方法評價	公開報價	評價方法評價
非衍生性金融商品				
資產				
公平價值與帳面價值				
相等之金融資產	\$ 995,688	\$ -	\$ 939,152	\$ -
公平價值變動列入損益				
之金融資產	2,832	2,832	2,586	2,586
負債				
公平價值與帳面價值				
相等之金融負債	607,972	-	694,624	-
應付公司債	96,136	-	-	-
衍生性金融商品				
公平價值變動列入損益				
之金融負債	-	607,972	-	694,624
嵌入轉換公司債之衍生性				
商品一贖回權與賣回權	3,706	-	-	-

本公司估計金融商品公平價值所使用之評價方法假設如下：

- 1.短期金融商品，因折現值影響不大，故以帳面價值估計其公平價值。此方法應用於現金及約當現金、應收票據及款項、其他應收款、存出保證金、短期借款、應付票據及款項、應付所得稅、應付費用、其他應付款項及存入保證金。
- 2.公平價值變動列入損益之金融資產，若屬上市(櫃)股票係以資產負債表日公開市場之收盤價為公平價值，開放型基金係以資產負債表日該基金淨資產價值為公平價值。
- 3.可轉換公司債以其預期現金流量之折現值估計公平價值。折現率為本公司發行公司債之原始有效利率。另帳列公平價值變動列入損益之金融負債之嵌入贖回權與賣回權淨額，係以本公司所能獲得類似條件之有效利率折現差計算其公平價值。
- 4.衍生性金融商品之公平價值如有活絡市場報價，係假設本公司若約定在報表日終止合約預計所能取得或必須支付之金額；若無市場價格可供參考時，則採用評價方法估價。本公司採用評價方法所使用之估計及假設，與該市場參與者於金融商品訂價時用以為估計及假設之資訊一致，且該資訊為公司可取得者。

(二)財務風險控制及避險策略(含財務避險)

本公司採用全面風險管理與控制系統，以清楚辨認、衡量並控制本公司所有各種風險，(包含市場風險、信用風險、流動性風險及現金流量風險)，使本公司之管理階層能有效從事控制並衡量市場風險、信用風險、流動性風險及現金流量風險。

本公司管理當局為能有效控管各種市場風險管理目標，以達到最佳化之風險部位、維持適當流動性部位及集中管理所有市場風險，係經適當考量慮經濟環境、競爭狀況及市場價值風險之影響下，為達到最佳化之風險部位、維持適當流動性部位及集中管理所有市場風險。

為了達成風險管理之目標，本公司採取之避險活動集中於市場價值風險及現金流量風險。

匯率風險：本公司將運用遠期外匯交易衍生性金融商品，規避已認列之外幣資產或負債或高度很有可能發生之預期交易，因以降低匯率波動所產生之現金流量公平價值風險。並隨時監測匯率變動，設置停損點，以降低匯率風險。

信用風險：本公司訂有嚴格之徵信評估政策，僅與信用狀況良好之交易相對人進行交易，且適時運用債權保全措施，以降低信用風險。

(三)重大財務風險資訊

1.市場風險：

(1)匯率風險：

本公司主要之進銷貨係以美金為計價單位，公平價值將隨市場匯率波動而改變，惟本公司持有之外幣資產及負債部位及收付款期間約當，可將市場風險相互抵銷，若產生短期性部位缺口，將從事遠期外匯交易以規避可能之風險，故預期不致產生重大之市場風險。

(2)利率風險：

本公司借入之短期借款款項，均為固定利率之負債，故預期不致發生重大之市場風險。本公司發行之債務類商品，均為固定利率之債務負債，具市場利率波動之風險，債券之公平價值，將因市場利率波動而調整。

(3)價格風險：

本公司投資之權益商品，受市場價格變動之影響，惟本公司業已設置停損點，故預期不致發生重大之市場風險。

本公司發行之債務類商品係屬嵌入轉換權，贖回權及賣回權之零息債券，其公平價值受市場股價波動影響，惟本公司可藉由贖回權之行使以降低市場風險，故預期不致發生重大之市場風險。

2.信用風險

(1)本公司於銷售產品時，業已評估交易相對人之信用狀況，預期交易相對人不致發生違約，故發生信用風險之可能性極低，而最大之信用風險金額為其帳面價值。

(2)本公司提供借款保證承諾皆依「背書保證作業程序」辦理，且僅對本公司直接或間接控股達 100%之子公司及孫公司為之。由於該等公司之信用狀況均能完全掌握，故未要求提供擔保品。若其均未能履約，所可能發生之信用風險為保證金額。

3.流動性風險

(1)本公司投資之金融資產均具活絡市場，可輕易在市場上以接近公平價值之價格迅速出售金融資產，預期不致產生重大之流動性風險。

(2)本公司之營運資金，足以支應持有本公司所發行債券之持有人要求履約之資金需求，預期不致發生重大之流動性風險。

4.利率變動之現金流量風險

本公司之短期借款及債務商品，均屬固定利率之債務，故市場利率變動將不致產生未來現金流量波動之風險。

十一、附註揭露事項

(一) 重大交易事項相關資訊

1. 資金貸與他人情形：

貸出資金之公司	貸與對象	往來科目	本最高餘額	期末餘額	利率區間	資金貸與性質	業務往來金額	有短期融通資金之必要原因	提供牌抵押品名稱	品價值	對個別對象資金貸與限額(註一)	資金貸與總限額(註二)
怡富萬電業有限公司	凱聯國際有限公司	其他應收關係人款	HK 1,840仟元	HK 1,840仟元	未計息	註三	\$ -	註三	無	無	\$ 200,411	\$ 200,411
	Everfull Electronics (Thailand) Co., Ltd.	其他應收關係人款	HK 2,267仟元	HK 2,267仟元	未計息	有短期融通資金必要	-	營運資金需求	無	無	200,411	200,411

註一：本公司及子公司對單一企業貸與資金總額，屬有業務往來者，以不超過業務往來金額為限；屬有短期融通資金必要者，以不超過本公司淨值之20%為限。

註二：本公司及子公司貸與資金總額，屬有業務往來者，以不超過本公司淨值之40%為限；屬有短期融通資金必要者，以不超過本公司淨值之20%為限。

註三：貸予對聯之資金，係購買建廠用提供怡富萬電業有限公司使用。

2. 為他人背書保證：

背書保證者公司名稱	被背書保證對象公司名稱	關係	對單一企業背書保證之限額(註2)		本期最高背書保證金額	期末背書保證餘額	以財產擔保之背書保證金額	累計背書保證金額占最近期財務報表淨值之比率	背書保證最高限額
			限額	金額					
本公司	蘇州豐茂科技有限公司	關係	\$	200,411	US 1,900仟元	US 1,900仟元	無	6%	501,028
	怡富萬電業有限公司	本公司之子公司		200,411	-	-	無	-	501,028

註1：本公司對怡富萬電業有限公司背書保證額度USD4,000仟元，截至96年12月31日尚未動用。

註2：本公司對子公司背書保證之總額不得逾本公司最近財務報表淨值之50%。對單一企業背書保證限額，每一公司以不超過本公司最近財務報表淨值20%為限；屬有業務往來者，以不超過最近一年度與本公司交易之總額為限。

3. 期末持有有價證券情形：

持有之公司	有價證券種類及名稱	與有價證券發行人之關係	帳列科目	期		備註
				股數/單位數	帳面金額	
本公司	受益憑證－衍康積極成長基金	不適用	公平價值變動列入損益之金融資產－流動	490,154	\$ 2,828	-
股	票－良維科技股份有限公司	該公司董事長係本公司董事長之一等親	本公司之子公司	258	4	4
	票－怡富萬電業有限公司	本公司之子公司	採權益法之長期股權投資	-	153,165	100%
	票－霖林投資股份有限公司	"	"	6,102,000	61,485	100%
	票－良得國際(SAMOA)有限公司	"	"	-	334,985	100%
	票－良得日本股份有限公司	"	"	200	66	100%
	票－匯文科技股份有限公司	本公司採權益法評價之被投資公司	"	984,000	-	32.80%
霖林投資股份有限公司	票－良維科技股份有限公司	該公司董事長係本公司董事長之一等親	公平價值變動列入損益之金融資產－流動	430,977	5,775	-
	票－成企業股份有限公司	"	"	10,724	556	-
	票－鴻華精密工業股份有限公司	"	"	3,000	792	-
	票－瑞昱半導體股份有限公司	"	"	9,000	1,013	-
	票－立錫科技股份有限公司	"	"	3,000	879	-
	票－元洋應用材料科技股份有限公司	"	"	16,000	1,840	-
	票－茂迪股份有限公司	"	"	4,000	1,190	-
	票－台灣表面黏著科技股份有限公司	"	"	35,000	1,985	-
	票－臺聯科技股份有限公司	"	以成本衡量之金融資產－非流動	45,281	276	-

持有之公司	有價證券種類及名稱	與有價證券發行人之關係	帳列科目		股數/單位數	期		本		備註
			以成本衡量之金融資產—非流動	物		帳面金額	持股比率	市價		
富林投資股份有限公司	票一祥德科技股份有限公司	無	無	無	25,373	\$	1,811	-	\$	1,811
怡富萬電業有限公司	票一艾克爾科技股份有限公司	"	"	"	101,615		1,027	-		1,027
	票一五力精密化學股份有限公司	"	"	"	92,490		785	-		785
	票一金勝電子股份有限公司	"	"	"	27,810		106	-		106
怡富萬電業有限公司	票一凱聯國際有限公司	本公司之孫公司	採權益法之長期股權投資	無	-	HKD	10仟元	100%	HKD	10仟元
良得國際(SAMOA)有限公司	票一怡富萬科技深圳有限公司	"	"	"	-	HKD	2,334仟元	100%	HKD	2,334仟元
	票一碧耀網門(SAMOA)有限公司	採權益法評價之股權投資	採權益法之長期股權投資	無	-	USD	1,065仟元	22.35%	USD	1,065仟元
	票一宏益投資(SAMOA)有限公司	本公司之孫公司	股權投資	無	-	USD	4,691仟元	100%	USD	4,691仟元
	票一誠威有限公司	"	"	"	-		-	100%		-
	票一靈巧有限公司	"	"	"	-	US	4,571仟元	45%	US	4,571仟元
宏益投資(SAMOA)有限公司	票一蘇州豐茂科技有限公司	"	"	"	-	USD	4,691仟元	100%	USD	4,691仟元

- 累積買進或賣出同一有價證券之金額達新台幣一億元或實收資本額百分之二十以上者；無。
- 取得不動產之金額達新台幣一億元或實收資本額百分之二十以上者；無。
- 處份不動產之金額達新台幣一億元或實收資本額百分之二十以上者；無。
- 與關係人進、銷貨交易金額達新台幣一億元或實收資本額百分之二十以上者；

交易情形

進(銷)貨之公司	交易對象	關係	進(銷)貨金額	佔總進(銷)貨之比率	交易條件與一般交易不同之情形及原因		應收(付)票據及帳款佔總應收(付)票據、帳款之比率
					單價	授信期間	
怡富萬電業有限公司	本公司之子公司	進貨	\$ 2,166,848	98%	不適用	不適用	211,909
怡富萬電業有限公司	本公司之子公司	銷貨	2,166,848	98%	不適用	不適用	211,909
蘇州豐茂科技有限公司	本公司之曾孫公司	銷貨	162,460	7%	不適用	約月結140~180天	99,088
蘇州豐茂科技有限公司	本公司之曾孫公司	進貨	162,460	37%	不適用	約月結140~180天	99,088

8. 應收關係人款項達新台幣一億元或實收資本額百分之二十以上：

應收關係人 款項餘額	關係	逾期應收關係人款項 金額	處理方式	應收關係人款項 期後收回金額	提列備抵 呆帳金額
\$ 211,909	本公司之子公司	\$ -	不適用	\$ 211,909	\$ -

9. 從事衍生性商品交易：

(1) 本公司之資訊：請詳附註十說明。

(2) 子公司之資訊：無。

(二) 轉投資事業相關資訊

投資公司名稱 本公司	被投資公司名稱	所在 地區	主要營業項目	原始投資金額		股數	比率	持有 帳面金額	被投資公司 本期(損)益	本期認列之 投資(損)益	備註
				本期末	上期末						
怡富萬電業有限公司	怡富萬電業有限公司	香港	從事電子配線組、電源 訊號連接線、電源 線組之生產及銷售	\$ 94,180	\$ 61,890	-	100.00%	\$ 153,165	\$ 13,337	\$ 13,337	子公司
富林投資股份有限公司	富林投資股份有限公司	台北市	經營各種投資事業	54,000	54,000	6,102,000	100.00%	61,485	(1,343)	(2,018)	子公司
良得國際(SAMOA)有限 公司	良得國際(SAMOA)有限 公司	薩摩亞	經營各種投資事業	USD 8,445仟元	USD 7,095仟元	-	100.00%	334,985	5,832	5,832	子公司
良得日本股份有限公司	良得日本股份有限公司	日本	從事電子配線組、 訊號連接線、電源 線組之銷售	JPY10,000仟元	JPY10,000仟元	200	100.00%	66	2	2	子公司
匯文科技股份有限公司	匯文科技股份有限公司	台北市	經營電腦產品進出 口業務	14,400	14,400	984,000	32.80%	-	-	(註1)	- 採權益 法評價 之被投 資公司
怡富萬電業有限 公司	御聯國際有限公司	香港	不動產租賃	HKD 10仟元	HKD 10仟元	-	100.00%	HKD 10仟元	HK 435仟元	(註2) 不適用	孫公司
怡富萬科技深圳有限 公司	怡富萬科技深圳有限 公司	中國大陸	經營電線、電纜、 各類電子計算機及 通訊設備、零組件 和電子安定器及塑 膠製品之設計與開 發	HKD 2,334仟元	HKD 2,334仟元	-	100.00%	HKD2,334仟元	(RMB 95仟元)	不適用	孫公司

1. 轉投資事業明細：

投資公司名稱 良得國際(SAMOA) 有限公司	被投資公司名稱 碧羅網間(SAMOA)有限 公司	所在地 薩摩亞	主要營業項目 塑料粒之生產及銷 售	原始投資金額		期數	末 比率	持 有 帳面金額	被投資公司 本期(損)益 (USD 977仟元)	本期認列之 投資(損)益 不適用	備註 子公司 採權益 法評價 之被投 資公司 孫公司
				本期期末 USD 805仟元	上期期末 USD 805仟元						
宏益投資(SAMOA) 有限公司	宏益投資(SAMOA)有限 公司	薩摩亞	經營各種投資事業	USD 3,000仟元	USD 3,000仟元	-	100.00%	USD4,691仟元	USD 355仟元	不適用	孫公司
誠威有限公司	誠威有限公司	薩摩亞	從事訊號連接之生 產及銷售	USD 120仟元	USD 120仟元	-	100.00%	-	-	不適用	孫公司
靈巧有限公司	靈巧有限公司	薩摩亞	經營各種投資事業	USD 4,500仟元	USD 3,150仟元	-	45.00%	USD4,571仟元	(USD 345仟元)	不適用	子公司 採權益 法評價 之被投 資公司 曾孫公 司
宏益投資(SAMOA) 有限公司	蘇州豐茂科技有限公司	中國大陸	生產新型儀表元器 件、新型電子元器 件、電力電子元器 及相關產品	USD 3,000仟元	USD 3,000仟元	-	100.00%	USD4,691仟元	RMB2,704仟元	不適用	孫公司
靈巧有限公司	蘇州泰鋒科技有限公司	中國大陸	通訊資訊週邊產品 製造及銷售	USD 4,500仟元	USD 3,150仟元	-	100.00%	USD4,571仟元	(RMB2,629仟元)	不適用	-

註1：係依同期間各該公司自結報表認列之。

註2：係依據該公司經會計師查核之財務報表。

2. 轉投資公司重大交易事項相關資訊詳附註十一(一)。

(三)大陸投資實況

1. 投資大陸公司之基本資料：

大陸被投資公司名稱	主要營業項目	實收資本額	投資方式	本期末自台灣匯出累積投資金額	自本期期初自台灣匯出金額	本期匯出或收回投資金額		本期末自台灣匯出累積投資金額	本公司直接或間接持有該投資之持股比例	本期認列投資損益	期末投資面價值	截至本期末已匯回台灣之投資收益
						匯出	匯回					
蘇州豐茂科技有限公司	生產銷售新型儀表元器件、新型電子元器件、電力電子元器件及相關產品	US 3,900仟元	註1	US 3,000仟元	US 3,000仟元	-	-	US 3,000仟元	100%	US 355仟元 (註4)	US 4,691仟元 (註4)	-
怡富萬科技深圳有限公司	經營電線、電纜、各類電子計算機及通訊設備、零組件和電子裝置及塑膠製品的設計及開發	US 300仟元	註2	US 300仟元	US 300仟元	-	-	US 300仟元	100%	- (註4)	HKD 2,334仟元 (註4)	-
蘇州泰鋒科技有限公司	通預實現週邊產品製造及銷售	US 9,320仟元	註3	US 3,150仟元	US 3,150仟元	US 1,350仟元	-	US 4,500仟元	45%	(US 155仟元) (註4)	US 4,571仟元 (註4)	-

本期末自大陸地區投資金額	本期末自台灣匯出金額	經濟部核准投資金額	經經濟部核准投資金額	社會投資金額	規定投資上限額
US 9,848仟元	US 9,957仟元	US 9,957仟元	US 9,957仟元	400,822	400,822

註1：係透過間接持股100%之孫公司轉投資。

註2：係透過直接持股100%之子公司轉投資。

註3：係透過間接持股45%之被投資公司轉投資。

註4：係依據該公司經會計師查核之財務報表認列。

2. 投資大陸之來料加工廠

(1) 本公司於民國88年及87年透過轉投資事業怡富萬電業有限公司，於大陸廣東省深圳市及東莞市承租工廠，以來料加工方式投資營運。該來料加工廠並未具法人主體，係隸屬於怡富萬電業有限公司之生產工廠，主要營業項目為從事電子配線組、訊號連接線、電源線組之生產及銷售，經營期限至民國98年12月及100年3月。

(2) 本公司於民國91年透過轉投資事業良得國際(SAWA)有限公司之被投資公司碧耀顧問(SAWO)有限公司，於大陸廣東省深圳承租工廠，以來料加工方式投資營運，該來料加工廠並未具法人主體，係隸屬於碧耀顧問(SAWO)有限公司之生產工廠，主要營業項目為從事塑料瓶之生產及銷售。

3. 本公司直接或間接由第三地區事業與轉投資大陸被投資公司所發生之重大交易事項，暨其價格、付款條件、未實現損益及其他有助於了解大陸投資對於財務報表影響之有關資訊：

(1) 進貨金額及百分比與相關應付款項之期末餘額及百分比：

大陸投資公司名稱	進貨金額	佔本公司 該項比率	應付款項餘額	佔本公司 該項比率
蘇州豐茂科技有限公司	\$ 7,252	-	534	-

交易價格係由雙方議定之，條件採月結90天。

(2) 銷貨金額及百分比與相關應收款項之期末餘額及百分比：

大陸投資公司名稱	銷貨金額	佔本公司 該項比率	應收款項餘額	佔本公司 該項比率
蘇州豐茂科技有限公司	\$ 162,460	7%	99,088	11%

交易價格係由雙方議定之，收款條件採月結140~180天。

(3) 財產交易金額及其所產生之損益數額：無。

(4) 票據買賣：保證或提供擔保品之期末餘額及目的：詳附註十一(一)2。

(5) 資金融通之最高限額、期末餘額、利率區間及當期利息數額：無。

(6) 其他對當期損益或財務狀況有重大影響之交易事項，如勞務之提供或收受等：無。

十二、部門別財務資訊

(一)產業別資訊：本公司民國96年及95年度主要從事電子配線組、訊號連接線、電源線組之生產及銷售，屬單一產業公司，故無須揭露產業別資訊。

(二)地區別資訊：本公司民國96年及95年度並無國外營運部門。

(三)外銷銷貨資訊：

地 區		96 年 度	95 年 度
亞 洲		\$ 2,227,846	\$ 1,901,773
美 洲		80,881	71,437
歐 洲		11,903	27,715
合 計		<u>\$ 2,320,630</u>	<u>\$ 2,000,925</u>

(四)重要客戶資訊：本公司占損益表上收入金額10%以上之客戶明細如下：

客 戶	96 年 度		95 年 度	
	銷貨金額	佔該科目 百分比	銷貨金額	佔該科目 百分比
高效	\$ 400,045	17	\$ 296,792	14
光寶	298,173	12	188,747	9

台灣良得電子股份有限公司
現金及約當現金明細表
民國 96 年 12 月 31 日

單位：新台幣仟元

<u>項</u>	<u>目</u>	<u>摘</u>	<u>要</u>	<u>金</u>	<u>額</u>	<u>備註</u>
庫存現金				\$	40	
活期及支票存款—新 台 幣					8,604	
—美金存款	US	760	仟元，折合率32.57		24,750	
—港幣存款	HK	461	仟元，折合率4.1415		1,911	
—日幣存款	JPY	728	仟元，折合率0.2885		210	
定期存款—美金存款	US	720	仟元，折合率32.38		23,310	
				\$	<u>58,825</u>	

(以下空白)

台灣良得電子股份有限公司

應收帳款明細表

民國 96 年 12 月 31 日

單位：新台幣仟元

<u>客 戶 名 稱</u>	<u>摘 要</u>	<u>金 額</u>	<u>備 註</u>
非關係人			
高效電子有限公司		\$ 168,394	
光寶電子有限公司		162,572	
TESCOM CO., LTD		79,285	
新良得		55,342	
東聚致伸資訊電子有限公司		43,418	
其他		325,993	每一零星客戶餘額均 未超過本科目金額5%
		<u>835,004</u>	
減：備抵呆帳		(<u>22,573</u>)	
		<u>\$ 812,431</u>	

(以下空白)

台灣良得電子股份有限公司
採權益法之長期股權投資明細表
民國 96 年 1 月 1 日至 12 月 31 日

單位：新台幣仟元

名 稱	期 初 餘 額		本期增加(註1)		本期減少(註2)		期 末		市價或股權淨值		評 價 基 礎	提 供 擔 保 或 質 押 情 形
	股 數	金 額	股 數	金 額	股 數	金 額	股 數	持 股 比 例	單 價(元)	總 價		
怡富萬電業有限公司	-	\$ 141,077	-	\$ 13,337	\$ -	\$ (1,249)	-	100.00%	\$ 204.22	\$ 153,165	權益法	無
雷林投資股份有限公司	6,102,000	69,911	-	-	-	(8,426)	6,102,000	100.00%	10.08	61,485	權益法	無
良得國際(SAMOA)有限公司	-	271,078	-	66,504	-	(2,597)	-	100.00%	39.67	334,985	權益法	無
良得日本股份有限公司	200	61	-	5	-	-	200	100.00%	330.00	66	權益法	無
匯文科技股份有限公司	984,000	-	-	-	-	-	984,000	32.80%	-	-	權益法	無
		<u>\$ 482,127</u>		<u>\$ 79,846</u>		<u>\$ (12,272)</u>				<u>\$ 549,701</u>		

註1：包含對該公司增資、認列投資收益及累積換算調整數等。

註2：包含認列本期投資損失及持股比例認列調整資本公積及累積換算調整數等。

台灣良得電子股份有限公司

固定資產成本變動明細表

民國 96 年 1 月 1 日至 12 月 31 日

單位：新台幣千元

項 目	期初餘額	本期增加	本期減少	期末餘額	提供擔保或抵押情形
土 地	\$ 61,770	\$ -	\$ -	\$ 61,770	土地、房屋及建築帳面價值內中計\$85,708業經設定抵押於銀行作為短期借款擔保
房屋及建築	33,909	-	-	33,909	
其他設備	23,931	196	(5,023)	19,104	
	\$ 119,610	\$ 196	\$ (5,023)	\$ 114,783	

(以下空白)

台灣良得電子股份有限公司
固定資產累計折舊變動明細表
民國 96 年 1 月 1 日至 12 月 31 日

單位：新台幣仟元

<u>項 目</u>	<u>期初餘額</u>	<u>本期增加</u>	<u>本期減少</u>	<u>期末餘額</u>	<u>備註</u>
房屋及建築	\$ 9,138	\$ 833	\$ -	\$ 9,971	
其他設備	<u>20,841</u>	<u>1,087</u>	(<u>4,996</u>)	<u>16,932</u>	
	<u>\$ 29,979</u>	<u>\$ 1,920</u>	(<u>\$ 4,996</u>)	<u>\$ 26,903</u>	

(以下空白)

台灣良得電子股份有限公司
出租資產明細表
民國 96 年 1 月 1 日至 12 月 31 日

單位：新台幣仟元

	<u>期初餘額</u>	<u>本期增加</u>	<u>期末餘額</u>	<u>提供擔保或抵押情形</u>
成本				
土地	\$ 35,011	\$ -	\$ 35,011	土地、房屋及建築帳面價值內 中\$38,731經設定抵押於銀 行作為短期借款擔保
房屋及建築	<u>51,323</u>	<u>-</u>	<u>51,323</u>	
	<u>86,334</u>	<u>-</u>	<u>86,334</u>	
累計折舊				
房屋及建築	(<u>18,912</u>)	(<u>\$ 1,282</u>)	(<u>20,194</u>)	
	<u>\$ 67,422</u>		<u>\$ 66,140</u>	

(以下空白)

台灣良得電子股份有限公司

短期借款明細表

民國 96 年 12 月 31 日

單位：新台幣仟元

借款種類	說明	期末餘額	契約期限	利率區間	融資額度	抵押或擔保	備註
無擔保銀行借款	金融機構	\$ 308,000	96.5.31~97.12.16	2.57%-2.70%	\$ 593,300	-	
擔保銀行借款	金融機構	40,000	96.1.5~97.10.31	2.63%	118,000	固定資產、其他資產-出租資產	
		<u>\$ 348,000</u>					

(以下空白)

台灣良得電子股份有限公司
營業收入明細表
 民國 96 年 1 月 1 日至 12 月 31 日

單位：新台幣仟元

項 目	數 量	金 額
電腦系統電源傳輸線組	32,364KPS	\$ 753,938
電器類電源傳輸線組	50,516KPS	584,755
資訊週邊產品訊號連結線	61,395KPS	979,891
通訊系統高效連接線組	402KPS	13,965
其 他	4,921KPS	<u>66,287</u>
銷貨收入總額		2,398,836
減：銷貨退回及折讓		(<u>8,780</u>)
營業收入淨額		<u>\$ 2,390,056</u>

台灣良得電子股份有限公司
營業成本明細表
民國 96 年 1 月 1 日至 12 月 31 日

單位：新台幣仟元

<u>項</u> <u>目</u>	<u>數</u> <u>量</u>	<u>金</u> <u>額</u>
期初商品		\$ 8,423
加：本期進貨		2,180,196
減：期末商品		(12,496)
商品報廢		(232)
轉列樣品費		(46)
營業成本		<u>\$ 2,175,845</u>

(以下空白)

五、最近年度經會計師查核簽證之母子公司合併財務報表

會計師查核報告

(97)財審報字第 07003089 號

台灣良得電子股份有限公司 公鑒：

台灣良得電子股份有限公司及其子公司民國九十六年及九十五年十二月三十一日之合併資產負債表，暨民國九十六年及九十五年一月一日至十二月三十一日之合併損益表、合併股東權益變動表及合併現金流量表，業經本會計師查核竣事。上開合併財務報表之編製係管理階層之責任，本會計師之責任則為根據查核結果對上開合併財務報表表示意見。列入上開合併財務報表之子公司一怡富萬電業有限公司，其財務報表未經本會計師查核，而係由其他會計師查核。因此，本會計師對上開合併財務報表所表示之意見中，有關怡富萬電業有限公司列入合併財務報表之金額及附註十一所揭露之相關被投資公司資訊，係依據其他會計師之查核報告。民國九十六年及九十五年十二月三十一日怡富萬電業有限公司之資產總額佔台灣良得電子股份有限公司及其子公司合併財務報表中合併資產總額分別為 24%及 22%，營業收入淨額則佔民國九十六年度及九十五年度合併營業收入淨額之 0%。

本會計師係依照「會計師查核簽證財務報表規則」及中華民國一般公認審計準則規劃並執行查核工作，以合理確信合併財務報表有無重大不實表達。此項查核工作包括以抽查方式獲取合併財務報表所列金額及所揭露事項之查核證據、評估管理階層編製合併財務報表所採用之會計原則及所作之重大會計估計，暨評估合併財務報表整體之表達。本會計師相信此項查核工作及其他會計師之查核報告可對所表示之意見提供合理之依據。

依本會計師之意見，基於本會計師之查核結果及其他會計師之查核報告，第一段所述合併財務報表在所有重大方面係依照「證券發行人財務報告編製準則」、「商業會計法」、「商業會計處理準則」及中華民國一般公認會計原則編製，足以允當表達台灣良得電子股份有限公司及其子公司民國九十六年及九十五年十二月三十一日之財務狀況，暨民國九十六年及九十五年一月一日至十二月三十一日之經營成果與現金流量。

資 誠 會 計 師 事 務 所

會 計 師：

蕭 居 木



周 從 安



前財政部證期會：(81)台財證(六)第 33095 號
核准簽證文號：(85)台財證(六)第 68700 號

民 國 九 十 七 年 三 月 五 日

台灣良醫藥股份有限公司

合併資產負債表

民國96年及95年12月31日

單位：新台幣千元

	96年12月31日		95年12月31日		
	金額	%	金額	%	
資產					
流動資產					
現金及約當現金(附註四(一))	\$ 183,351	8	\$ 217,746	10	
存放中央銀行之現金	36,860	2	58,415	3	
存放同業存款	21,175	1	19,043	1	
存放保險公司之溢利	1,053,829	46	881,598	42	
應收帳款一關係人	857	0	33,028	2	
應收帳款(附註五)	56,620	2	224,541	11	
存貨(附註五)	272,492	12	68,213	3	
其他流動資產(附註四(十二))	64,079	3	1,539,680	74	
流動資產合計	1,689,263	74	4,005	2280	
基金及投資					
以股本衡量之金融資產—非流動	4,005	-	4,005	-	
採權益法之長期股權投資(附註四(五))	182,774	8	139,278	7	
基金及投資合計	186,779	8	143,283	7	
固定資產(附註六)					
成本					
土地	61,770	3	61,770	3	
房屋及建築	133,659	6	133,186	7	
機器設備	261,492	11	230,590	11	
其他設備	112,541	5	104,450	5	
成本及重估增值	569,462	25	529,996	26	
減：累計折舊(附註四(六))	246,101(1)	(11)	224,953(11)	(11)	
未完工程及預付設備款	9,934	-	4,325	-	
固定資產淨額	333,295	14	309,368	15	
無形資產					
其他無形資產	12,467	1	13,005	1	
其他資產					
出租資產(附註四(七)及(六))	66,140	3	67,422	3	
存出保證金	7,235	-	4,414	-	
遞延費用	32	-	32	-	
其他資產合計	73,407	3	71,836	3	
資產總計	\$ 2,295,211	100	\$ 2,077,172	100	
負債及股東權益					
流動負債					
應付帳款(附註四(一)及(六))	\$ 348,000	15	\$ 464,000	22	
應付短期票據	3,706	-	4,336	-	
應付帳款	668,423	29	552,717	27	
應付帳款—關係人	23,292	1	14,309	1	
應付費用	83,627	4	73,701	4	
其他應付帳項	13,144	1	43,726	2	
一年內一落空還期內到期長期負債(附註四(十一))	3,924	-	7,497	-	
其他流動負債合計	9,500	0	14,921	1	
長期負債					
應付公司債(附註四(九))	1,157,958	50	1,176,103	57	
長期借款(附註四(十一))	96,136	4	-	-	
其他負債合計	96,136	4	3,748	-	
其他負債					
存入保證金	1,000	-	1,000	-	
遞延所得稅負債—非流動(附註四(十二))	38,061	2	29,626	1	
其他負債合計	39,061	2	30,626	1	
負債總計	1,293,155	56	1,210,477	58	
股東權益					
股本(附註四(十三))	675,009	29	620,934	30	
普通股股本					
資本公積(附註四(十四))	44,569	2	63,197	3	
普通溢價	30,392	1	-	-	
轉換公司債溢價(附註四(九))	11,870	1	-	-	
保留盈餘(附註四(十二)(十五))	80,840	4	71,174	4	
法定盈餘公積	139,884	6	103,090	5	
未分配盈餘					
股東權益其他調整項目	19,492	1	8,300	-	
累積其他調整數	1,002,056	44	866,695	42	
負債及股東權益總計	\$ 2,295,211	100	\$ 2,077,172	100	

請參閱復聯合併財務報表附註暨簽證會計師事務所查本、關係簽證會計師民國九十七年三月五日查核報告。



董事長：



經理人：



會計主管：

台灣良得電子股份有限公司

合併損益表

民國96年及95年1月1日至12月31日

單位：新台幣仟元
(除每股盈餘為新台幣元外)

	96 年 度			95 年 度				
	金	額	%	金	額	%		
營業收入								
4110 銷貨收入(附註五)	\$	2,800,273	101	\$	2,320,603	101		
4170 銷貨退回	(20,812)	(1)	(12,385)	(1)		
4190 銷貨折讓	(2,580)	-	(5,606)	-		
4100 銷貨收入淨額		2,776,881	100		2,302,612	100		
4660 加工收入		-	-		488	-		
4000 營業收入合計		2,776,881	100		2,303,100	100		
5110 銷貨成本(附註四(十七)及五)	(2,406,352)	(87)	(1,990,571)	(86)		
5910 營業毛利		370,529	13		312,529	14		
營業費用(附註四(十七))								
6100 推銷費用	(82,120)	(3)	(76,082)	(3)		
6200 管理及總務費用	(138,533)	(5)	(135,810)	(6)		
6300 研究發展費用	(17,546)	-	(14,078)	(1)		
6000 營業費用合計	(238,199)	(8)	(225,970)	(10)		
6900 營業淨利		132,330	5		86,559	4		
營業外收入及利益								
7320 金融負債評價利益		205	-		-	-		
7140 處分投資利益		5,880	-		7,426	-		
7160 兌換利益		7,378	-		19,976	1		
7480 什項收入		49,841	2		25,953	1		
7100 營業外收入及利益合計		63,304	2		53,355	2		
營業外費用及損失								
7510 利息費用	(10,908)	(1)	(5,563)	-		
7640 金融資產評價損失	(4,914)	-	(3,957)	-		
7521 採權益法認列之投資損失(附註四(五))	(5,847)	-	(6,553)	-		
7880 什項支出(附註四(十七))	(6,864)	-	(10,166)	(1)		
7500 營業外費用及損失合計	(28,533)	(1)	(26,239)	(1)		
7900 繼續營業單位稅前淨利		167,101	6		113,675	5		
8110 所得稅費用(附註四(十二))	(45,792)	(2)	(24,526)	(1)		
8900 繼續營業單位淨利		121,309	4		89,149	4		
9300 會計原則變動累積影響數(附註三)		-	-		7,502	-		
9600XX 合併總損益	\$	121,309	4	\$	96,651	4		
歸屬於：								
9601 合併淨損益	\$	121,309	4	\$	96,651	4		
普通股每股盈餘(附註四(十六))								
基本每股盈餘								
9710 繼續營業單位淨利	\$	2.54	\$	1.85	\$	1.78	\$	1.39
9740 會計原則變動累積影響數		-	-		0.12	0.12		
9750 本期淨利	\$	2.54	\$	1.85	\$	1.90	\$	1.51
稀釋每股盈餘								
9810 繼續營業單位淨利	\$	2.33	\$	1.69	\$	1.78	\$	1.39
9840 會計原則變動累積影響數		-	-		0.12	0.12		
9850 本期淨利	\$	2.33	\$	1.69	\$	1.90	\$	1.51

請參閱後合併財務報表附註暨簽證會計師事務所
蕭金木、周筱姿會計師民國九十七年三月五日查核報告。

董事長：



經理人：



會計主管：



台灣良華電子股份有限公司
 合併股東權益變動表
 民國96年及95年1月1日至12月31日

單位：新台幣仟元

95 年度	資本				留 盈 積	盈 餘 積	未 分 配 盈 餘	累 積 換 算 整 數	合 計
	普通 股 本	普 通 股 溢 價	換 股 公 司 債 溢	公 認 股 權					
95年1月1日餘額	\$ 597,052	\$ 63,197	\$ -	\$ -	\$ 60,913	\$ 5,986	\$ 105,088	\$ 3,892	\$ 836,128
特別盈餘公積回轉	-	-	-	-	(5,986)	-	5,986	-	-
盈餘指撥及分配	-	-	-	-	-	-	-	-	-
法定盈餘公積	-	-	-	-	10,261	(10,261)	-	-	-
員工紅利	-	-	-	-	-	(7,093)	-	-	(7,093)
董事酬勞	-	-	-	-	-	(3,694)	-	-	(3,694)
現金股利	-	-	-	-	-	(59,705)	-	-	(59,705)
股票股利	23,882	-	-	-	-	(23,882)	-	-	-
95年度合併總損益	-	-	-	-	-	-	96,651	-	96,651
國外長期投資換算調整數	-	-	-	-	-	-	-	4,408	4,408
95年12月31日餘額	\$ 620,934	\$ 63,197	\$ -	\$ -	\$ 71,174	\$ -	\$ 103,090	\$ 8,300	\$ 866,695
96 年度									
96年1月1日餘額	\$ 620,934	\$ 63,197	\$ -	\$ -	\$ 71,174	\$ -	\$ 103,090	\$ 8,300	\$ 866,695
發行可轉換公司債認股權	-	-	-	19,301	-	-	-	-	19,301
盈餘指撥及分配	-	-	-	-	-	-	-	-	-
法定盈餘公積	-	-	-	-	9,666	(9,666)	-	-	-
員工紅利	-	-	-	-	-	(6,680)	-	-	(6,680)
董事酬勞	-	-	-	-	-	(3,479)	-	-	(3,479)
現金股利	-	-	-	-	-	(62,093)	-	-	(62,093)
96年度合併總損益	-	-	-	-	-	-	121,309	-	121,309
資本公積轉增實	18,628	-	-	-	-	-	-	-	-
公司債轉換普通	35,447	-	-	-	-	-	-	-	-
未依持股比例認購被投資公司增資	-	-	30,392	(7,431)	-	-	-	-	-
股調整數	-	-	-	-	-	-	(2,597)	-	(2,597)
國外長期投資換算調整數	-	-	-	-	-	-	-	11,192	11,192
96年12月31日餘額	\$ 675,009	\$ 44,569	\$ 30,392	\$ 11,870	\$ 80,840	\$ -	\$ 139,884	\$ 19,492	\$ 1,002,056

請參閱後附合併財務報表附註暨資誠會計師事務所蕭金木、周蓓安會計師民國九十七年三月五日查核報告。

董事長：


經理人：

 印

會計主管：

 印


 台灣良信電子股份有限公司
 合併現金流量表
 民國96年及95年1月1日至12月31日

單位：新台幣仟元

	96	年	度	95	年	度
<u>營業活動之現金流量</u>						
合併總損益	\$	121,309		\$	96,651	
調整項目						
金融資產評價損失(利益)		4,914		(3,545)	
金融負債評價利益	(205)			-	
備抵呆帳本期提列數		3,106			12,980	
存貨呆滯(迴轉)提列數	(2,068)			739	
採權益法認列之投資損失		5,847			6,553	
折舊費用(含閒置及出租資產提列數)		42,081			39,827	
處分投資利益	(5,880)			-	
處分固定及閒置資產損失		165			279	
應付公司債折價攤銷		4,130			-	
閒置資產回升利益	(884)			-	
各項攤提		398			1,977	
資產及負債科目之變動						
應收票據淨額	(2,132)		(1,217)	
應收帳款淨額	(130,639)		(270,653)	
其他應收款	(19,271)			33,642	
存貨	(43,878)		(46,481)	
遞延所得稅資產-流動	(2,600)		(3,887)	
其他流動資產		3,134		(54,472)	
應付票據	(790)		(1,540)	
應付帳款		115,712			170,907	
應付帳款-關係人	(106)		(169,644)	
應付所得稅		8,983		(12,135)	
應付費用		4,225			4,125	
其他應付款	(1,338)			35,370	
其他流動負債	(34,842)			1,715	
遞延所得稅負債-非流動		7,926			1,117	
營業活動之淨現金流入(流出)		77,297		(157,692)	

(續次頁)

台灣良得電子股份有限公司
合併現金流量表
民國96年及95年1月1日至12月31日

單位：新台幣仟元

	96 年 度	95 年 度
<u>投資活動之現金流量</u>		
公平價值變動列入損益之金融資產-流動增加(減少)	\$ 21,729	(\$ 2,299)
以成本衡量之金融資產-非流動減資退回股款	-	169
取得採權益法評價之長期股權投資	(44,504)	(48,649)
購置固定資產價款	(64,828)	(63,190)
處分固定及閒置資產價款	1,359	1,174
存出保證金增加	(2,838)	(355)
投資活動之淨現金流出	(89,082)	(113,150)
<u>融資活動之現金流量</u>		
短期借款(減少)增加	(116,000)	387,000
發行公司債價款	180,000	-
償還長期借款	(8,043)	(15,104)
存入保證金減少	-	(1,612)
發放員工紅利及董監事酬勞	(10,159)	(10,787)
發放現金股利	(62,093)	(59,705)
融資活動之淨現金(流出)流入	(16,295)	299,792
匯率換算調整數	(6,315)	2,133
本期現金及約當現金(減少)增加	(34,395)	31,083
期初現金及約當現金餘額	217,746	186,663
期末現金及約當現金餘額	\$ 183,351	\$ 217,746
<u>現金流量資訊之補充揭露</u>		
本期支付利息	\$ 6,770	\$ 5,769
本期支付所得稅	\$ 31,418	\$ 39,432

請參閱後附合併財務報表附註暨資誠會計師事務所
蕭金木、周筱姿會計師民國九十七年三月五日查核報告。

董事長：



經理人：



會計主管：



台灣良得電子股份有限公司及子公司

合併財務報表附註

民國96年及95年1月1日至12月31日

單位：新台幣仟元

(除特別註明者外)

一、公司沿革

(一)台灣良得電子股份有限公司

台灣良得電子股份有限公司(以下簡稱「本公司」)係依中華民國公司法於民國67年8月15日設立，主要從事各種電腦系統電源傳輸線組、電器類電源傳輸線組、資訊週邊產品訊號連結線、通訊系統高效連接線組、環保節能電子安定器、電子式電源開關及光纖被動原件等製造、加工及買賣業務。本公司股票原奉財政部證券暨期貨管理委員會核准於財團法人中華民國證券櫃檯買賣中心上櫃，並於81年2月1日掛牌買賣；嗣奉台灣證券交易所核准自民國90年9月7日股票轉上市掛牌買賣。截至96年12月31日止，本公司及合併子公司員工人數約為3,450人。

(二)列入合併財務報表之所有子公司及本期增減變動情形如下

投資公司 名稱	子公司名稱	業務性質	所持股權百分比		備註
			96年 12月31日	95年 12月31日	
台灣良得電子 股份有限公司	怡富萬電業有限 公司	從事電子配線組 、訊號連接線、 電源線組之生產 及銷售	100.00%	100.00%	註1
	富林投資股份 有限公司	經營各種投資 事業	100.00%	100.00%	註1
	良得國際(SAMOA) 有限公司	〃	100.00%	100.00%	註1
	良得日本股份有 限公司	從事電子配線組 、訊號連接線、 電源線組之銷售	100.00%	100.00%	註2
怡富萬電業有限 公司	凱聯國際有限 公司	不動產租賃	100.00%	100.00%	註1

投資公司名稱	子公司名稱	業務性質	所持股權百分比		備註
			96年 12月31日	95年 12月31日	
怡富萬電業有限公司	怡富萬科技深圳有限公司	經營電線、電纜、各類電子計算機及通訊設備、零組件和電子安定器及塑膠製品的設計與開發	100.00%	100.00%	註1
良得國際(SAMOA)有限公司	宏益投資(SAMOA)有限公司 誠威有限公司	經營各種投資事業 從事訊號連接線之生產及銷售	100.00%	100.00%	註1
宏益投資(SAMOA)有限公司	蘇州豐茂科技有限公司	生產新型儀表元器件、新型電子器件、電力電子元器及相關產品	100.00%	100.00%	註1

註1：係依各該公司同期經會計師查核之財務報表編入本合併財務報表。

註2：係依該公司自編未經會計師查核之財務報表編入本合併財務報表。

(三)未列入本合併財務報表之子公司：無。

(四)子公司會計期間之調整及處理方式：不適用。

(五)國外子公司營業之特殊風險：無。

(六)子公司將資金移轉予母公司之能力受有重大限制：無。

(七)子公司持有母公司發行證券之內容：無。

(八)子公司發行轉換公司債及新股之有關資料：

1.良得國際有限公司於民國96年3月21日及96年9月27日分別辦理現金增資美金450仟元及900仟元，由本公司100%投資，該項增資案業已辦理完畢。

2.蘇州豐茂科技有限公司於民國96年12月27日辦理盈餘轉增資美金900仟元，該項增資案業已辦理完畢。

二、重要會計政策之彙總說明

本合併財務報表係依照「證券發行人財務報告編製準則」、「商業會計法」、「商業會計處理準則」及中華民國一般公認會計原則編製，重要會計政策彙總說明如下：

(一)合併財務報表編製原則

本公司對於直接或間接持有表決權之股份超過50%以上之被投資公司及

符合有控制能力之條件者將全數納入合併財務報表編製個體。
本公司與合併子公司相互間重大交易事項及資產負債表科目餘額予以沖銷。

(二) 子公司外幣財務報表換算基礎

海外子公司財務報表於轉換時，所有資產、負債科目均按資產負債表日之匯率換算，股東權益中除期初保留盈餘以上期期末換算後之餘額結轉外，其餘均按歷史匯率換算；股利按宣告日之匯率換算，損益科目按加權平均匯率換算。換算產生之差額，列入「累積換算調整數」，作為股東權益之調整項目。

(三) 外幣交易

1. 本公司及合併子公司之會計紀錄係以新台幣及其功能性貨幣為記帳單位。外幣交易按交易當日之即期匯率折算成記帳單位入帳，其與實際收付時之兌換差異，列為當年度損益。
2. 期末就外幣貨幣性資產或負債餘額，按資產負債表日之即期匯率評價調整，因調整而產生之兌換差額列為當年度損益。

(四) 資產負債區分流動及非流動之分類標準

1. 資產符合下列條件之一者，列為流動資產；資產不屬於流動資產者為非流動資產：
 - (1) 因營業所產生之資產，預期將於企業營業週期之正常營業週期過程中將變現、消耗，或備供或意圖出售者。
 - (2) 主要為交易目的而持有者。
 - (3) 預期於資產負債表日後十二個月內將變現者。
 - (4) 現金或約當現金，但於資產負債表日後逾十二個月用以交換、清償負債或受有其他限制者除外。
2. 負債符合下列條件之一者，列為流動負債；負債不屬於流動負債者為非流動負債：
 - (1) 因營業而發生之債務，預期將於正常營業過程週期中清償者。
 - (2) 主要為交易目的而發生者。
 - (3) 須於資產負債表日後十二個月內清償者。
 - (4) 不能無條件延期至資產負債表日後逾十二個月清償之負債。

(五) 公平價值變動列入損益之金融資產及負債

1. 屬權益性質者係採交易日會計；屬債務性質、受益憑證及衍生性商品者

- 係採交割日會計，於原始認列時，將金融商品以公平價值衡量。
2. 公平價值變動列入損益之金融資產與負債係以公平價值評價，且其價值變動列為當期損益。上市/上櫃股票、封閉型基金及存託憑證係以資產負債表日公開市場之收盤價為公平價值。開放型基金係以資產負債表日該基金淨資產價值為公平價值。
 3. 嵌入本公司發行應付公司債之賣回權與買回權，請詳附註二、(十四)說明。

(六)以成本法衡量之金融資產

1. 採交易日會計，於原始認列時，將金融商品以公平價值衡量，並加計取得或發行之交易成本。
2. 以成本衡量之金融資產若有減損之客觀證據，則認列減損損失，此減損金額不予迴轉。

(七)應收帳款

係因出售商品或勞務而發生之應收帳款，按設算利率計算其折現值為入帳基礎，惟到期日在一年以內者，其折現值與到期值差異不大，按帳款金額評價。

(八)備抵呆帳

備抵呆帳係依過去實際發生呆帳之經驗，衡量資產負債表日應收票據、應收帳款、其他應收款及催收款項等各項債權之帳齡及收回可能性，予以評估提列。

(九)存 貨

存貨採永續盤存制，成本結轉按加權平均法計算。期末存貨除就呆滯部份提列備抵呆滯損失外，採成本與市價孰低法評價，比較成本與市價孰低時，採總額比較法，商品存貨以淨變現價值為市價。

(十)採權益法之長期股權投資

1. 持有被投資公司有表決權比例達 20%以上或具有重大影響力者採權益法評價。
2. 海外投資按權益法評價時，被投資公司財務報表轉換所產生之「累積換算調整數」，本公司依持股比例認列之，作為股東權益之調整項目。
3. 被投資公司增發新股時，因未按持股比例認購，致使投資股權淨值發生增減者，其增減數調整「資本公積」，如帳上長期投資所產生之資本公

積餘額不足時，其差額借記保留盈餘。

(十一) 固定資產及非營業用資產

1. 固定資產以取得成本為入帳基礎，並將購建期間之有關利息資本化。
2. 固定資產按估計經濟耐用年限，按平均法計提折舊，到期已折足而尚在使用之固定資產，仍繼續提列折舊。各項資產之耐用年限，除房屋及建築為 20~45 年，其餘固定資產為 2~15 年。
3. 凡支出效益及於以後各期之重大改良或大修支出列為資本支出，經常性維護或修理支出則列為當期費用。
4. 固定資產發生閒置或已無使用價值時，按其淨公平價值或帳面價值較低者，轉列其他資產，差額列為當期損失，當期提列之折舊費用列為營業外支出。
5. 怡富萬電業有限公司固定資產之折舊係依取得時按估計經濟耐用年限，採直線法提列，尚無估計殘值，其主要資產耐用年度除建築物為 40 年，餘為 3~9 年。
6. 蘇州豐茂科技有限公司固定資產之折舊係依取得時按估計經濟耐用年限，採直線法提列，估計淨殘值以原價 10% 計算，其主要資產耐用年數為 5~10 年。

(十二) 無形資產

無形資產主係土地使用權，以取得成本為入帳基礎，並自廠房完工後，按土地使用權剩餘年限平均攤銷。

(十三) 非金融資產減損

1. 當環境變更或某事件發生而顯示本公司所擁有之資產其可回收金額低於其帳面價值時，則認列減損損失。可回收金額係指一項資產的淨公平價值或其使用價值，兩者較高者。淨公平價值係指一項資產在公平交易下之情況下可收到之淨處分金額，而使用價值係指將一項資產在未來可使用年限內可產生的預計現金流量予以折現計算。
2. 當以前年度認列資產減損之情況不再存在時，則可在以前年度提列損失金額之範圍內予以迴轉。已認列之商譽減損損失不予迴轉。

(十四) 應付公司債

本公司民國 95 年 1 月 1 日後發行應付公司債，於原始認列時將發行價格依發行條件區分為金融資產及股東權益(資本公積—認股權)，其處理如下：

1. 應付公司債之折價為應付公司債之評價科目，列為應付公司債之減

- 項，於債券流通期間採利息法攤銷，作為利息費用之調整項目。
2. 嵌入本公司發行應付公司債之賣回權與買回權，淨額帳列「公平價值變動列入損益之金融資產或負債」項下。若於約定賣回期間屆滿日，若可換得普通股之市價高於約定賣回價格，則將賣回權之公平價值一次轉列資本公積；若於約定賣回期間屆滿日可換得普通股之市價不高低於約定賣回價格，則將賣回權之公平價值轉認列為當期利益。
 3. 嵌入本公司發行應付公司債之轉換權，符合權益定義者，帳列「資本公積—認股權」項下。當於持有人要求轉換時，先調整就帳列負債組成要素(包括公司債及分別認列之嵌入式衍生性商品)於轉換當時依當日應有之帳面價值予以評價認列當期損益，再以前述依負債組成要素帳面價值加計與認股權之帳面價值作為發行普通股之入帳基礎。

(十五) 退休金

退休金辦法屬確定給付退休辦法者，係依據精算結果認列淨退休金成本，淨退休金成本包括當期服務成本、利息成本、基金資產之預期報酬及未認列過渡性淨給付義務與退休金損益之攤銷數。未認列過渡性淨給付義務按 15 年攤提。退休金辦法屬確定提撥退休辦法者，則依權責發生基礎將應提撥之退休基金數額認列為當期之退休金成本。

(十六) 所得稅

1. 本公司及其合併個體所得稅之會計處理採跨期間與同期間之所得稅分攤，以前年度溢低估之所得稅，列為當期所得稅費用之調整項目。
2. 本公司未分配盈餘依所得稅法加徵 10% 之營利事業所得稅，於股東會決議分配盈餘後列為當期費用。

(十七) 收入及成本

收入於獲利過程大部份已完成，且已實現或可實現時認列，相關成本配合收入於發生時承認。費用則依權責發生制於發生時認列為當期費用。

(十八) 會計估計

本公司及合併子公司於編製財務報表時，業已依照中華民國一般公認會計準則之規定，對財務報表所列金額及或有事項，作必要之衡量、評估與揭露，其中包括若干假設及估計之採用，惟該等假設及估計與實際結果可能存有差異。

(十九)交割日會計

採用交割日會計時，對於交易日及交割日間公平價值之變動，屬以成本或攤銷後成本衡量者，不予認列，屬以公平價值衡量且公平價值變動認列為損益者，認列為當期損益，屬備供出售者，則認列為業主權益調整項目。

三、會計變動之理由及其影響

金融商品

(一)本公司及合併子公司自民國 95 年 1 月 1 日起，採用新發布財務會計準則公報第三十四號及第三十六號有關金融商品之會計處理。

(二)此項會計原則變動，使本公司及合併子公司民國 95 年 1 月 1 日之合併總資產、合併總淨值及對民國 95 年度合併淨利增加 \$7,871，每股盈餘增加 0.13 元。

四、重要會計科目之說明

(一)現 金

	<u>96年12月31日</u>	<u>95年12月31日</u>
庫存現金	\$ 3,415	\$ 183,699
活期及支票存款	156,626	32,620
定期存款	23,310	1,427
	<u>\$ 183,351</u>	<u>\$ 217,746</u>

(二)公平價值變動列入損益之金融資產－流動

	<u>96年12月31日</u>	<u>95年12月31日</u>
交易目的金融資產		
上市(櫃)公司股票及公債	\$ 39,114	\$ 54,964
基金受益憑證	3,018	3,018
	42,132	57,982
交易目的金融資產評價調整	(5,272)	433
	<u>\$ 36,860</u>	<u>\$ 58,415</u>

(三) 應收帳款淨額

	96年12月31日	95年12月31日
應收帳款—非關係人	\$ 1,076,402	\$ 901,533
減：備抵呆帳	(22,573)	(19,935)
	<u>\$ 1,053,829</u>	<u>\$ 881,598</u>

(四) 存 貨

	96年12月31日	95年12月31日
原物料	\$ 141,601	\$ 93,003
在製品	23,309	21,054
製成品	113,062	121,621
商品	<u>11,671</u>	<u>7,135</u>
	289,643	242,813
減：備抵存貨呆滯及跌價損失	(17,151)	(18,269)
	<u>\$ 272,492</u>	<u>\$ 224,544</u>

(五) 採權益法之長期股權投資

被 投 資 公 司	96年12月31日		95年12月31日	
	金 額	持 股 比 例	金 額	持 股 比 例
碧耀顧問(SAMOA)有限公司	\$ 34,537	22.35%	\$ 37,810	26%
靈巧有限公司	148,237	45%	101,468	45%
匯文科技股份有限公司	-	32.80%	-	32.80%
	<u>\$ 182,774</u>		<u>\$ 139,278</u>	

本公司及合併子公司民國 96 年及 95 年度採權益法評價認列之投資損失分別為\$5,847及\$6,553，係依被投資公司所委任會計師查核簽證之財務報表評價而得。

(六) 累計折舊

	96年12月31日	95年12月31日
房屋及建築	\$ 30,742	\$ 27,643
機器設備	144,848	135,602
其他設備	<u>70,511</u>	<u>61,708</u>
	<u>\$ 246,101</u>	<u>\$ 224,953</u>

(七)出租資產

	96年12月31日	95年12月31日
成本		
土地	\$ 35,011	\$ 35,011
房屋及建築	<u>51,323</u>	<u>51,323</u>
	86,334	86,334
減：累計折舊	(20,194)	(18,912)
	<u>\$ 66,140</u>	<u>\$ 67,422</u>

(八)短期借款

	96年12月31日	95年12月31日
無擔保銀行借款	\$ 308,000	\$ 370,000
擔保銀行借款	<u>40,000</u>	<u>94,000</u>
合計	<u>\$ 348,000</u>	<u>\$ 464,000</u>
利率區間	<u>2.57%-2.70%</u>	<u>2.1%-2.26%</u>

(九)應付公司債(95年12月31日：無)

	96年12月31日
應付有擔保可轉換公司債	\$ 110,700
應付公司債折價	(14,564)
合計	<u>\$ 96,136</u>

1.本公司於民國95年10月18日經董事會決議發行國內有擔保轉換公司債，該發行條件如下：

- (1)本公司經主管機關核准募集及發行國內第一次有擔保轉換公司債，發行總額計\$180,000，票面利率0%，發行期間5年，流通期間自民國96年1月19日至101年1月19日。本轉換公司債於民國96年1月19日於財團法人中華民國證券櫃檯買賣中心掛牌交易。
- (2)本轉換公司債之轉換價格係依轉換辦法規定之訂定模式予以調整，發行時之轉換價格為新台幣18.28元。截至民國96年12月31日，本轉換公司債面額計\$69,300轉換為普通股3,545仟股，因轉換產生之資本公積為\$30,392。
- (3)依轉換辦法規定，所有本公司收回(包括由櫃檯買賣中心買回)、償還或已轉換之本轉換公司債將註銷，且所有尚隨附於公司債之權利義務亦將併同消滅，不再發行。

- (4)債券持有人得於本轉換公司債發行滿三年及滿四年時，要求本公司以債券面額加計 4.57%及 7.19%之利息補償金將其所持有之轉換公司債贖回。
- (5)依本公司國內第一次有擔保轉換公司債發行及轉換辦法之規定，轉換後普通股之權利義務與原已發行之普通股相同。
- 2.本公司於發行時依據財務會計準則公報第 36 號規定，將該轉換權與負債分離，帳列「資本公積－認股權」。另所嵌入之贖回權與賣回權，經依據財務會計準則公報第 34 號之規定，其與主契約債務商品之經濟特性及風險非緊密關聯，故予以分離處理，並以其淨額帳列「公平價值變動列入損益之金融資產或負債」。經分離後主契約債務之有效利率為 3.4915%。

(十)退 休 金

- 1.本公司依據「勞動基準法」之規定，訂有確定給付之退休辦法，適用於民國 94 年 7 月 1 日實施「勞工退休金條例」前所有正式員工之服務年資，以及於實施「勞工退休金條例」後選擇繼續適用勞動基準法員工之後續服務年資。員工符合退休條件者，退休金之支付係根據服務年資及退休前 6 個月之平均薪資計算，15 年以內(含)的服務年資每滿一年給予兩個基數，超過 15 年之服務年資每滿一年給予一個基數，惟累積最高以 45 個基數為限。本公司按月就薪資總額 2%提撥退休基金，以勞工退休準備金監督委員會之名義專戶儲存於臺灣銀行信託部。

本公司依精算報告認列之相關資訊如下

(1)有關退休金精算假設彙總如下：

	<u>96 年 度</u>	<u>95 年 度</u>
折 現 率	3.25%	3.25%
未來薪資水準增加率	2.50%	2.50%
退休基金資產預期報酬率	3.25%	3.25%

(2) 退休金提撥狀況表：

	96年12月31日	95年12月31日
給付義務：		
既得給付義務	(\$ 7,269)	\$ -
非既得給付義務	(15,271)	(19,121)
累積給付義務	(22,540)	(19,121)
未來薪資增加之影響數	(4,789)	(5,122)
預計給付義務	(27,329)	(24,243)
退休基金資產公平價值	26,505	25,453
提撥狀況	(824)	1,210
未認列過渡性淨給付義務	1	98
未認列退休金損失	2,122	347
預付退休金	\$ 1,299	\$ 1,655
既得給付	(\$ 7,443)	\$ -

(3) 淨退休金成本之內容：

	96 年 度	95 年 度
服務成本	\$ 617	\$ 783
利息成本	788	820
退休基金資產之預期報酬	(827)	(836)
攤銷數	97	97
淨退休金成本	\$ 675	\$ 864

- 自民國 94 年 7 月 1 日起，本公司及國內子公司依據「勞工退休金條例」，訂有確定提撥之退休辦法，適用於本國籍之員工。本公司就員工選擇適用「勞工退休金條例」所定之勞工退休金制度部分，每月按不低於薪資之 6% 提繳勞工退休金至勞保局員工個人帳戶，員工退休金之支付依員工個人之退休金專戶及累積收益之金額採月退休金或一次退休金方式領取。民國 96 及 95 年度，本公司依上開退休金辦法認列之退休金成本為 \$960 及 \$1,082。
- 合併之大陸子公司退休辦法
怡富萬電業有限公司及蘇州豐茂科技有限公司按中華人民共和國政府規定之養老保險制度，每月依當地員工薪資總額之一定比率提撥養老保險金，每位員工之退休金由政府管理統籌安排，除按月提撥外無進一步義務。民國 96 年及 95 年度依上開退休金辦法認列之退休金成本分別為 \$5,965 及 \$594。
- 除良得國際(SAMOA)有限公司、宏益投資(SAMOA)有限公司、誠威有限公司、怡富萬科技深圳有限公司、凱聯國際有限公司未聘任員工而無相關員工退休辦法外，其他合併個體退休金之會計處理均依當地規定採確定提撥退休辦法。

(十一)長期借款

借款性質	還款條件	96年12月31日	95年12月31日
擔保借款	94至97年分期償還	3,924	11,245
減：一年內到期部份		(3,924)	(7,497)
		<u>\$ -</u>	<u>\$ 3,748</u>
利率區間		<u>7.46%-7.63%</u>	<u>6.68%-7.71%</u>

(十二)所得稅

1. 所得稅費用及應付所得稅：

	96 年 度	95 年 度
應付所得稅	\$ 23,292	\$ 14,309
遞延所得稅資產負債淨變動數	5,391	(2,770)
預付所得稅	17,123	17,313
以前年度所得稅(高)低估數	(14)	(4,326)
所得稅費用	<u>\$ 45,792</u>	<u>\$ 24,526</u>
所得稅費用如下：		
當期所得稅費用	\$ 44,318	\$ 24,101
未分配盈餘加徵10%營利事業所得稅	1,474	425
所得稅費用	<u>\$ 45,792</u>	<u>\$ 24,526</u>

2. 各遞延所得稅資產(負債)科目餘額如下：

	96 年 12 月 31 日		95 年 12 月 31 日	
	金額	所得稅 影響數	金額	所得稅 影響數
流動項目：				
暫時性差異				
備抵呆帳損失	\$ 13,550	\$ 3,388	\$ 11,702	\$ 2,925
備抵存貨呆滯損失	1,322	327	4,553	791
未實現兌換損(益)	(524)	(131)	1,680	420
其他	9,825	<u>1,451</u>	10,155	<u>1,755</u>
		<u>\$ 5,035</u>		<u>\$ 5,891</u>
非流動項目：				
暫時性差異				
國外長期股權投資				
收益	(\$ 122,414)	(\$ 30,604)	(\$ 103,243)	(\$ 25,811)
其他	(4,155)	(<u>1,039</u>)	(4,510)	(<u>1,127</u>)
		(31,643)		(26,938)
累積換算調整數		(<u>6,418</u>)		(<u>2,688</u>)
		<u>(\$ 38,061)</u>		<u>(\$ 29,626)</u>

3. 未分配盈餘相關資訊：

	96年12月31日	95年12月31日
86年度以前	\$ 2,474	\$ 2,474
87年度以後	137,410	100,616
	<u>\$ 139,884</u>	<u>\$ 103,090</u>

4. 兩稅合一相關資訊：

	96年12月31日	95年12月31日
可扣抵稅額帳戶餘額	<u>\$ 21,455</u>	<u>\$ 17,574</u>
預計(實際)盈餘分配之稅額扣抵比率	<u>96 年 度</u> <u>15.61%(註1)</u>	<u>95 年 度</u> <u>31.82%(註2)</u>

註1：係民國96年度預計之扣抵比率。

註2：係民國95年度實際之扣抵比率。

5. 本公司及合併子公司－富林投資股份有限公司營利事業所得稅結算申報，均業經稅捐稽徵機關核定至民國94年度。
6. 蘇州豐茂科技有限公司係設立於中華人民共和國之生產性外商投資企業，依據當地相關規定，可享有自開始獲利年度起第一年及第二年免稅，第三年至第五年減半繳納所得稅之優惠，該公司於民國93年度開始使用上述免稅權利。

(十三)普通股股本

1. 本公司於民國96年6月21日經股東常會決議，以資本公積\$18,628辦理轉增資，該項增資案經行政院金融監督管理委員會證券期貨局核准，並於民國96年10月間完成變更登記竣事。
2. 截至民國96年及95年12月31日止，本公司額定資本額分別為\$1,000,000(內含可轉換公司債12,000仟股)及\$769,000，每股面額10元，發行及流通在外股數分別為67,500,859股及62,093,366股。

(十四)資本公積

1. 依公司法規定，資本公積除超過票面金額發行股票所得之溢額及受領贈與之所得，於公司無累積虧損時，每年以其合計數不超過實收資本額百分之十之限額撥充資本外，餘均僅能彌補虧損。公司非於盈餘公積補資本虧損仍有不足時，不得以資本公積補充之。
2. 有關資本公積－認股權請詳附註四、(九)之說明。

(十五)保留盈餘

1. 依本公司章程規定，每年度總決算如有盈餘，應先提繳稅款，彌補以

往年度虧損後，次提百分之十為法定盈餘公積，但法定盈餘公積已達本公司資本總額時，不在此限。其餘由董事會視營運需要提案提請股東會同意，酌予保留適當額度後，再依下列比例分派之：

- (1) 董監事酬勞：不高於百分之五。
- (2) 員工紅利：不低於百分之二。
2. 法定盈餘公積除彌補公司虧損及撥充資本外，不得使用之，惟撥充資本時，以此項公積已達實收資本額 50%，並以撥充其半數為限。
3. 依證期局相關法定規定，股東權益減項金額應提列等額之特別盈餘公積，不得分派股利。
4. 本公司民國 96 年經股東會決議，按配息基準日實際流通在外股數發放股票股利(含資本公積)0.28 元及現金股利 0.95 元，另 95 年度經股東會決議，按配息基準日實際流通在外股數發放股票股利 0.4 元及現金股利 1 元。
5. 本公司 96 年度盈餘分配議案，截至民國 97 年 3 月 5 日止，尚未經董事會通過，有關董事會通過擬議及股東會決議盈餘分派情形，請至台灣證券交易所之「公開資訊觀測站」查詢。
6. 本公司民國 95 年度盈餘分配，股東會決議實際配發員工紅利及董監事酬勞與董事會通過擬議配發數相同，有關資訊如下：

(1) 配發情形

	96 年 度 股東會及董事會 決議實際配發數
員工現金紅利	\$ 6,680
董監事酬勞	\$ 3,479

(2) 每股盈餘相關資訊：(單位：新台幣元)

原每股盈餘	\$ 1.56
設算每股盈餘	\$ 1.39

(十六) 普通股每股盈餘

本公司之基本每股盈餘計算如下：

	96 年 1 月 1 日 至 12 月 31 日				
	金額		加權平均 流通在外 股數(仟股)	每股盈餘	
	稅前	稅後		稅前	稅後
基本每股盈餘					
合併淨損益	\$ 167,101	\$ 121,309	65,664	\$ 2.54	\$ 1.85
具稀釋作用之潛在 普通股之影響：					
可轉換公司債	4,108	3,081	7,939		
稀釋每股盈餘					
合併淨損益	\$ 171,209	\$ 124,390	73,603	\$ 2.33	\$ 1.69
	95 年 1 月 1 日 至 12 月 31 日				
	金額		加權平均 流通在外 股數(仟股)	每股盈餘	
	稅前	稅後		稅前	稅後
基本每股盈餘					
合併淨損益	\$ 121,177	\$ 96,651	63,856	\$ 1.90	\$ 1.51
具稀釋作用之潛在 普通股之影響：					
可轉換公司債	-	-	-		
稀釋每股盈餘					
合併淨損益	\$ 121,177	\$ 96,651	63,856	\$ 1.90	\$ 1.51

(十七) 用人、折舊、折耗及攤銷費用

	96 年 度		
	屬於營業 成本者	屬於營業 費用者	合計
用人費用			
薪資費用	\$ 182,119	\$ 66,909	\$ 249,028
勞健保費用	1,051	5,198	6,249
退休金費用	5,636	1,964	7,600
其他用人費用	1,938	8,107	10,045
折舊費用(註)	30,101	9,917	40,018
攤銷費用	-	398	398

	95 年 度		
	屬於營業 成本者	屬於營業 費用者	合 計
用人費用			
薪資費用	\$ 132,836	\$ 60,182	\$ 193,018
勞健保費用	1,517	2,732	4,249
退休金費用	404	2,136	2,540
其他用人費用	2,544	2,811	5,355
折舊費用(註)	28,345	10,200	38,545
攤銷費用	1,958	19	1,977

註：不包含閒置資產折舊費用(帳列營業外費用及損失)，民國 96 年及 95 年 1 月 1 日至 12 月 31 日之金額，分別為 \$2,063 及 \$1,282。

五、關係人交易

(一)關係人之名稱及關係

關 係 人 名 稱	與 本 公 司 之 關 係
碧耀顧問(SAMOA)有限公司	本公司之子公司採權益法評價之被投資公司
良維科技股份有限公司(良維科技) Everfull Electronics (Thailand) Co., Ltd. (Everfull-Thailand)	該公司董事長係本公司董事長之一等親實質關係人

(二)與關係人間之重大交易事項

1. 營業收入

	96 年 度		95 年 度	
	金 額	佔營業收 入淨額 百分比	金 額	佔營業收 入淨額 百分比
Everfull-Thailand	\$ 14,195	-	\$ 34,579	1
其他	-	-	4,889	-
	<u>\$ 14,195</u>	<u>-</u>	<u>\$ 39,468</u>	<u>1</u>

- (1)本公司合併子公司銷貨予 Everfull-Thailand 之交易價格係按實際進貨成本平均加價約 10%~20%，而收款條件係採月結 240~270 天。
- (2)本公司及合併子公司銷售予其他關係人之交易價格係按雙方議定，而收款條件係採月結 75~150 天。
- (3)本公司及合併子公司對一般客戶之收款條件為月結 60~150 天。

2. 進 貨

	96 年 度		95 年 度	
	金 額	佔該科目 百分比	金 額	佔該科目 百分比
碧耀	\$ 108,715	6	\$ 74,894	5
良維科技	368	-	191,304	13
其他	18,667	-	-	-
	<u>\$ 127,750</u>	<u>6</u>	<u>266,198</u>	<u>18</u>

(1) 上列進貨價格與一般供應商進貨價格相同，對良維科技及碧耀進貨之付款條件分別採月結 10 天及月結 60~90 天付款。

(2) 本公司及合併公司對一般供應商之付款條件為月結 60~90 天。

3. 應收帳款

	96 年 12 月 31 日		95 年 12 月 31 日	
	金 額	佔該科目 百分比	金 額	佔該科目 百分比
Everfull-Thailand	\$ 857	-	\$ 31,624	3
其他	-	-	1,469	-
	<u>\$ 857</u>	<u>-</u>	<u>\$ 33,093</u>	<u>3</u>

4. 其他應收款

本公司之合併子公司民國 96 年及 95 年度因代 Everfull-Thailand 採購原物料共 \$79,220 及 \$61,434，截至 96 年 12 月 31 日及 95 年 12 月 31 日尚未收取代採購價款分別為 \$40,377 及 \$23,081，帳入「其他應收款」。

5. 資金貸與

請詳附註十一、(一)、1 說明。

6. 背書保證

截至民國 96 年 12 月 31 日止，本公司為關係人之銀行借款提供保證情形請詳附註十一、(一)、2。

六、質押之資產

本公司資產提供擔保明細如下：

資 產 名 稱	帳 面 價 值		擔 保 用 途
	96年12月31日	95年12月31日	
固定資產	\$ 85,708	\$ 82,569	短期借款及發行公司債
其他資產－出租資產	38,731	39,560	短期借款及發行公司債
	<u>\$ 124,439</u>	<u>\$ 122,129</u>	

- 七、重大承諾事項及或有事項：無。
 八、重大之災害損失：無。
 九、重大之期後事項：無。
 十、其他

(一)公平價值之資訊

	96 年 12 月 31 日		95 年 12 月 31 日	
	公平價值		公平價值	
	帳面價值	公開報價	帳面價值	公開報價
非衍生性金融商品				
資產				
公平價值與帳面價值				
相等之金融資產	\$ 1,323,067	\$ -	\$ 1,192,922	\$ -
公平價值變動列入損益				
之金融資產	36,860	36,860	58,415	58,415
負債				
公平價值與帳面價值				
相等之金融負債	1,145,752	-	1,165,969	-
應付公司債	96,136	-	-	-
衍生性金融商品				
公平價值變動列入損益				
之金融負債				
嵌入轉換公司債之衍生性				
商品一贖回權與賣回權	3,706	-	-	-

本公司及合併子公司估計金融商品公平價值所使用之評價方法假設如下：

- 1.短期金融商品，因折現值影響不大，故以帳面價值估計其公平價值。此方法應用於現金及約當現金、應收票據及款項、其他應收款、存出保證金、短期借款、應付票據及款項、應付所得稅、應付費用、其他應付款項及存入保證金。
- 2.公平價值變動列入損益之金融資產，若屬上市(櫃)股票係以資產負債表日公開市場之收盤價為公平價值，開放型基金係以資產負債表日該基金淨資產價值為公平價值。
- 3.可轉換公司債以其預期現金流量之折現值估計公平價值。折現率為本公司發行公司債之原始有效利率。另帳列公平價值變動列入損益之金融負債之嵌入贖回權與賣回權淨額，係以本公司所能獲得類似條件之有效利率折現差計算其公平價值。
- 4.衍生性金融商品之公平價值如有活絡市場報價，係假設本公司若約定在報表日終止合約預計所能取得或必須支付之金額；若無市場價格可供參考時，則採用評價方法估價。本公司採用評價方法所使用之估計及假設，與該市場參與者於金融商品訂價時用以作為估計及假設之資訊一致，且該資訊為公司可取得者。

(二)財務風險控制及避險策略(含財務避險)

本公司及合併子公司採用全面風險管理與控制系統，以清楚辨認、衡量並控制本公司所有各種風險，(包含市場風險、信用風險、流動性風險及現金流量風險)，使本公司及合併子公司之管理階層能有效從事控制並衡量市場風險、信用風險、流動性風險及現金流量風險。

本公司及合併子公司管理當局為能有效控管各種市場風險管理目標，以達到最佳化之風險部位、維持適當流動性部位及集中管理所有市場風險，係經適當考量應經濟環境、競爭狀況及市場價值風險之影響下，為達到最佳化之風險部位、維持適當流動性部位及集中管理所有市場風險。為了達成風險管理之目標，本公司及合併子公司採取之避險活動集中於市場價值風險及現金流量風險。

匯率風險

本公司及合併子公司將運用遠期外匯交易衍生性金融商品，規避已認列之外幣資產或負債或高度很有可能發生之預期交易，因以降低匯率波動所產生之現金流量公平價值風險。並隨時監測匯率變動，設置停損點，以降低匯率風險。

信用風險

本公司及合併子公司訂有嚴格之徵信評估政策，僅與信用狀況良好之交

易相對人進行交易，且適時運用債權保全措施，以降低信用風險。

(三)重大財務風險資訊

1.市場風險：

(1)匯率風險：

本公司及合併子公司主要之進銷貨係以美金為計價單位，公平價值將隨市場匯率波動而改變，惟本公司持有之外幣資產及負債部位及收付款期間約當，可將市場風險相互抵銷，若產生短期性部位缺口，將從事遠期外匯交易以規避可能之風險，故預期不致產生重大之市場風險。

(2)利率風險：

本公司及合併子公司借入之短期借款款項，均為固定利率之負債，故預期不致發生重大之市場風險。本公司發行之債務類商品，均為固定利率之債務負債，具市場利率波動之風險，債券之公平價值，將因市場利率波動而調整。

(3)價格風險：

本公司及合併子公司投資之權益商品，受市場價格變動之影響，惟本公司及合併子公司業已設置停損點，故預期不致發生重大之市場風險。

本公司發行之債務類商品係屬嵌入轉換權、贖回權及賣回權之零息債券，其公平價值受市場股價波動影響，惟本公司可藉由贖回權之行使以降低市場風險，故預期不致發生重大之市場風險。

2.信用風險

(1)本公司及合併子公司於銷售產品時，業已評估交易相對人之信用狀況，預期交易相對人不致發生違約，故發生信用風險之可能性極低，而最大之信用風險金額為其帳面價值。

(2)本公司及合併子公司提供借款保證承諾皆依「背書保證作業程序」辦理，且僅對本公司及合併子公司直接或間接控股達 100%之子公司及孫公司為之。由於該等公司之信用狀況均能完全掌握，故未要求提供擔保品。若其均未能履約，所可能發生之信用風險為保證金額。

3.流動性風險

(1)本公司及合併子公司投資之金融資產均具活絡市場，可輕易在市場上以接近公平價值之價格迅速出售金融資產，預期不致產生重大之流動性風險。

(2)本公司之營運資金，足以支應持有本公司所發行債券之持有人要求履約之資金需求，預期不致發生重大之流動性風險。

4. 利率變動之現金流量風險

本公司及合併子公司之短期借款及債務商品，均屬固定利率之債務，故市場利率變動將不致產生未來現金流量波動之風險。

(四)依「關係企業合併營業報告書、關係企業合併財務報表及關係報告書編製準則」第14條規定應揭露事項：

1. 控制公司與從屬公司間已銷除之交易事項如下：

交 易 事 項	交 易 公 司	96年度	95年度
(1)沖銷長期投資與股東權益	本公司、子公司	\$ 551,025	\$ 482,127
	子公司、孫公司	161,880	141,510
	孫公司、曾孫公司	152,129	131,684
(2)沖銷相互間債權債務科目			
應收帳款/應付帳款	本公司、曾孫公司	99,088	94,341
應付帳款/應收帳款	本公司、子公司	211,909	187,871
應付帳款/應收帳款	本公司、曾孫公司	534	955
預付款項/預收款項	本公司、子公司	32,290	-
(3)沖銷損益科目			
銷貨/進貨	本公司、子公司	3,272	3,926
銷貨/進貨	子公司、曾孫公司	162,460	162,142
進貨/銷貨	本公司、子公司	2,166,848	1,896,255
進貨/銷貨	本公司、曾孫公司	7,252	1,184
推銷費用/管理費用	本公司、子公司	6,208	6,195

2. 從事資金融通、背書保證之相關資訊：詳十一、(一)。

3. 從事衍生性商品交易之相關資訊：無。

4. 重大或有事項：無。

5. 重大期後事項：無。

6. 有價證券持有情形：詳附註四、(四)及十一、(一)3。

十一、附註揭露事項

(一)重大交易事項相關資訊

(有關被投資公司應揭露資訊，除取得日本股份有限公司財務報表未達編會計師簽證標準，而依其自編未經會計師查核簽證之財務報表揭露外，餘係依各該被投資公司經會計師查核簽證之財務報表編製，且下列與子公司間交易事項，於編製合併報表時皆已沖銷，以下揭露資訊係供參考。)

1. 資金貸與他人情形：

貸出資金之公司	貸與對象	往來科目	本期末最高餘額	利率區間	資金貸與性質	業務往來金額	有短期融通資金必要之原因	提列備抵呆帳金額	擔保名稱	品保價值	對象資金與限額(註一)	資金貸與總限額(註二)
怡富萬電業有限公司	錫蘭國際有限公司	其他應收關係人款	HK 1,840仟元	未計息	註三	\$ -	註三	無	無	無	\$ 200,411	\$ 200,411
	Everfull Electronics (Thailand) Co., Ltd.	其他應收關係人款	HK 2,267仟元	未計息	有短期融通資金必要	-	管理資金需求	無	無	無	200,411	200,411

註一：本公司及子公司對單一企業貸與資金總額，屬有業務往來者，以不超過業務往來金額為限；屬有短期融通資金必要者，以不超過本公司淨值之20%為限。

註二：本公司及子公司貸與資金總額，屬有業務往來者，以不超過本公司淨值之40%為限；屬有短期融通資金必要者，以不超過本公司淨值之20%為限。

註三：貸予錫蘭之資金，係購買建廠用地估怡富萬電業有限公司使用。

2. 為他人背書保證：

背書保證者公司名稱	被背書保證對象		對單一企業背書保證之限額(註2)	本期最高背書保證金額	期末背書保證餘額	以財產擔保之背書保證金額	累計背書保證金額佔最近期財務報表淨值之比率
	公司名稱	關係					
本公司	蘇州豐茂科技有限公司	本公司之孫公司	\$ 200,411	US 1,900仟元	US 1,900仟元	無	6%
	怡富萬電業有限公司	本公司之子公司	200,411	-	-	無	-

(註1)

註1：本公司對怡富萬電業有限公司背書保證總額USD4,000仟元，截至06年12月31日尚未動用。

註2：本公司對子公司背書保證之總額不得超過本公司最近財務報表淨值之50%。對單一企業背書保證限額，每一公司以不超過本公司最近財務報表淨值20%為限；屬有業務往來者，以不超過最近一年度與本公司交易之總額為限。

3. 期末持有有價證券情形：

本公司	持有之公司	有價證券種類及名稱	與有價證券 發行人之關係	帳列科目	期		末		備 註
					股數/單位數	帳面金額	持股比例	市 價	
	受益感靈一荷銀積極成長基金		不適用	公平價值變動列入損益之金融資產—流動	490,154	\$ 2,828	-	\$ 2,828	
	股 票—良維科技股份有限公司		該公司董事長係本公司董事長之一等親	資產—流動	258	4	-	4	
	一怡富萬電業有限公司		本公司之子公司	採權益法之長期股權投資	-	153,165	100%	153,165	
	一富林投資股份有限公司		"	"	6,102,000	61,485	100%	61,485	
	一良得國際(SAMOA)有限公司		"	"	-	334,985	100%	334,985	
	一良得日本股份有限公司		"	"	200	66	100%	66	
	一匯文科技股份有限公司		本公司採權益法評價之被投資公司	"	984,000	-	32.80%	-	
富林投資股份有限公司	股 票—良維科技股份有限公司		該公司董事長係本公司董事長之一等親	公平價值變動列入損益之金融資產—流動	430,977	5,775	-	5,775	
	一及成企業股份有限公司		"	"	10,724	556	-	556	
	一鴻運精密工業股份有限公司		"	"	3,000	792	-	792	
	一瑞昱半導體股份有限公司		"	"	9,000	1,013	-	1,013	
	一立鈞科技股份有限公司		"	"	3,000	879	-	879	
	一光洋應用材料科技股份有限公司		"	"	16,000	1,840	-	1,840	
	一茂迪股份有限公司		"	"	4,000	1,190	-	1,190	
	一台灣表面黏著科技股份有限公司		"	"	35,000	1,985	-	1,985	
	一墨德科技股份有限公司		"	以成本衡量之金融資產—非流動	43,281	276	-	276	

持有之公司		有價證券種類及名稱		與有價證券發行人之關係		期		市價		備註
富林投資股份有限公司	股	票一祥德科技股份有限公司	無	無	帳面金額	掛牌比率	\$	1,811		
富林投資股份有限公司	股	票一艾爾科技股份有限公司	"	"	1,027	-		1,027		
		票一五力精密化學股份有限公司	"	"	785	-		785		
		票一金聯電子股份有限公司	"	"	106	-		106		
怡富萬電業有限公司	股	票一凱聯國際有限公司	本公司之孫公司	採權益法之長期股權投資	10千元	100%	HKD	10千元		
		票一怡富萬科技深圳有限公司	"	"	2,334千元	100%	HKD	2,334千元		
良得國際(SAMOA)有限公司	股	票一碧耀顧問(SAMOA)有限公司	採權益法評價之被投資公司	採權益法之長期股權投資	1,065千元	22.35%	USD	1,065千元		
		票一宏益投資(SAMOA)有限公司	本公司之孫公司	"	4,691千元	100%	USD	4,691千元		
		票一誠威有限公司	"	"	-	-		-		
		票一靈巧有限公司	"	"	4,571千元	45%	US	4,571千元		
宏益投資(SAMOA)有限公司	股	票一蘇州豐茂科技有限公司	"	"	4,691千元	100%	USD	4,691千元		
4. 累積買進或賣出同一有價證券之金額達新台幣一億元或實收資本額百分之二十以上者：無。										
5. 取得不動產之金額達新台幣一億元或實收資本額百分之二十以上者：無。										
6. 處份不動產之金額達新台幣一億元或實收資本額百分之二十以上者：無。										
7. 與關係人進、銷貨交易金額達新台幣一億元或實收資本額百分之二十以上者：										

進(銷)貨之公司		交易對象		交易情形		應收(付)票據及放款	
本公司	怡富萬電業有限公司	本公司之子公司	進(銷)貨	金額	佔總進(銷)貨之比率	單價	交易條件與一般交易不同之情形及原因
本公司	怡富萬電業有限公司	本公司之子公司	進貨	\$2,166,848	98%	不適用	不適用
怡富萬電業有限公司	本公司	本公司之子公司	銷貨	2,166,848	98%	不適用	不適用
本公司	蘇州豐茂科技有限公司	本公司之曾孫公司	銷貨	162,460	7%	不適用	約月結140~180天
蘇州豐茂科技有限公司	本公司	本公司之曾孫公司	進貨	162,460	37%	不適用	約月結140~180天
						總額	佔總進(銷)貨之比率
				(\$ 211,909)	99%		

8. 應收關係人款項達新台幣一億元或實收資本額百分之二十以上：

應收關係人款項之公司	交易對象	關係	應收關係人款項總額	週轉率	逾期應收關係人款項金額	處理方式	應收關係人款項期後收回金額	提列備抵呆帳金額
振列應收款項之公司	怡富萬電業有限公司	本公司之子公司	\$ 211,909	10.84次	-	不適用	\$ 211,909	\$ -

9. 從事衍生性商品交易：

(1) 本公司之資訊：請詳附註十說明。

(2) 子公司之資訊：無。

(以下空白)

(二) 轉投資事業相關資訊

(有關被投資公司應揭露資訊，除良得日本股份有限公司財務報表未達須會計師簽證標準，而依其自編未經會計師查核簽證之財務報表揭露外，餘係依各該被投資公司經會計師查核簽證之財務報表編製，且下列與子公司間交易事項，於編製合併報表時皆已沖銷，以下揭露資訊供參考。)

1. 轉投資事業明細表：

投資公司名稱	被投資公司名稱	所在地區	主要營業項目	原始投資金額		股數	期末		被投資公司本期(損)益	本期認列之投資(損)益	備註
				本期期末	上期期末		比率	帳面金額			
本公司	怡富萬電業有限公司	香港	從事電子配線組、視聽連接線、電源線組之生產及銷售	\$ 94,180	\$ 61,890	-	100.00%	\$ 153,165	\$ 13,337	\$ 13,337	子公司
	富林投資股份有限公司	台北市	經營各種投資事業	54,000	54,000	6,102,000	100.00%	61,485	(1,343)	(2,018)	子公司
	良得國際(SMMO)有限公司	薩摩亞	經營各種投資事業	USD 8,445仟元	USD 7,095仟元	-	100.00%	334,985	5,832	5,832	子公司
	良得日本股份有限公司	日本	從事電子配線組、訊號連接線、電源線組之銷售	JPY10,000仟元	JPY10,000仟元	200	100.00%	66	2	2	子公司
	匯文科技股份有限公司	台北市	經營電腦產品進出口業務	14,400	14,400	984,000	32.80%	-	-	-	採權益法評價之被投資公司
怡富萬電業有限公司	凱聯國際有限公司	香港	不動產租賃	HKD 10仟元	HKD 10仟元	-	100.00%	HKD 10仟元	HK 435仟元	不適用	孫公司
	怡富萬科技深圳有限公司	中國大陸	經營電線、電纜、各類電子計算機及通訊設備、零組件和電子安定器及塑膠製品的設計與開發	HKD 2,334仟元	HKD 2,334仟元	-	100.00%	HKD2,334仟元	(RMB 95仟元)	不適用	孫公司

投資公司名稱 良得國際(SAMOA) 有限公司	被投資公司名稱 碧耀顧問(SAMOA)有限 公司	所 在 地 區 薩摩亞	主要營業項目 塑料紐之生產及銷 售	原始投資金額		期 數	持 有 比 率	帳 面 金 額	被投資公司 本期(損)益 (USD 87仟元)	本期認列之 投資(損)益 不適用	備註 子公司 採權益 法評價 之被投 資公司 孫公司
				本 期 期 末 USD 805仟元	上 期 期 末 USD 805仟元						
	宏益投資(SAMOA)有限 公司	薩摩亞	經營各種投資事業	USD 3,000仟元	USD 3,000仟元	-	100.00%	USD4,691仟元	USD 355仟元	不適用	孫公司
	誠威有限公司	薩摩亞	從事訊號連接之生 產及銷售	USD 120仟元	USD 120仟元	-	100.00%	-	-	不適用	孫公司
	靈巧有限公司	薩摩亞	經營各種投資事業	USD 4,500仟元	USD 3,150仟元	-	45.00%	USD4,571仟元	(USD 345仟元)	不適用	孫公司
宏益投資(SAMOA) 有限公司	蘇州豐茂科技有限公司	中國大陸	生產新型儀表元器 件、新型電子元器 及相關產品	USD 3,000仟元	USD 3,000仟元	-	100.00%	USD4,691仟元	RMB2,704仟元	不適用	子公司 採權益 法評價 之被投 資公司 曾孫公 司
靈巧有限公司	蘇州泰鋒科技有限公司	中國大陸	通訊資訊週邊產品 製造及銷售	USD 4,500仟元	USD 3,150仟元	-	100.00%	USD4,571仟元	(RMB2,629仟元)	不適用	-

2. 轉投資公司重大交易事項相關資訊請詳附註十一(一)。

(三)大陸投資資訊

(有關被投資公司應揭露資訊，除良得日本股份有限公司財務報表未達須會計師簽證標準，而依其自編未經會計師查核簽證之財務報表揭露外，餘係依各該被投資公司經會計師查核簽證之財務報表編製，且下列與子公司間交易事項，於編製合併報表時皆已沖銷，以下揭露資訊係供參考。)

上投資大陸公司之基本資料：

大陸被投資公司名稱	主要營業項目	實收資本額	投資方式	本期末自台灣匯出架構投資金額	本期匯出或收回投資金額		本期末自台灣匯出累積投資金額	本公司直接間接投資之持股比例	本期認列投資損益	期末投資價值	截至本期末已匯回台灣之投資收益
					匯出	匯回					
蘇州靈茂科技有限公司	生產銷售新型觸摸元件、新穎電子元器、電力電子元器及相關產品	US 3,900仟元	註1	US 3,000仟元	-	-	US 3,000元	100%	US 355仟元	US 4,691仟元	-
怡富高科技深圳有限公司	經營電線、電纜、各類電子計算機及通訊設備、零件和電子安定器及塑膠製品的設計及開發	US 300仟元	註2	US 300仟元	-	-	US 300仟元	100%	-	HKD 2,334仟元	-
蘇州泰鋒科技有限公司	通訊資訊週邊產品製造及銷售	US 9,320仟元	註3	US 3,150仟元	US 1,350仟元	-	US 4,500仟元	45%	(US 155仟元)	US 4,571仟元	-

本期末累計自台灣匯出總額	依經濟部投資審議會規定
US 9,848仟元	400.822
US 9,848仟元	US 9,957仟元

註1：係透過間接持股100%之孫公司轉投資。

註2：係透過直接持股100%之子公司轉投資。

註3：係透過間接持股45%之被投資公司轉投資

2. 投資大陸之農村加工廠

(1) 本公司於民國88年及87年透過轉投資事業怡富萬電業有限公司，於大陸廣東省深圳市及東莞市承租工廠，以求料加工方式投資營運，該來料加工廠並未具法人主體，係隸屬於怡富萬電業有限公司之生產工廠，主要營業項目為從事電子配線組、訊號連接線、電源線組之生產及銷售，經營期限至民國88年12月及100年3月。

(2) 本公司於民國91年透過轉投資事業良伴國際(SAWO)有限公司之轉投資公司碧耀錫開(SAWO)有限公司，於大陸廣東省深圳承租工廠，以求料加工方式投資營運，該來料加工廠並未具法人主體，係隸屬於碧耀錫開(SAWO)有限公司之生產工廠，主要營業項目為從事塑膠抽之生產及銷售。

3. 本公司直接或間接由第三地匯區事業與轉投資公司所發生之重大交易事項，暨其價格、付款條件、未實現損益及其他有助於了解大陸投資對於財務報表影響之有關資訊：

(1) 進貨金額及百分比與相關應付款項之期末餘額及百分比：

大陸投資公司名稱	進貨金額	佔本公司 該項比率	應付款項餘額	佔本公司 該項比率
蘇州豐茂科技有限公司	\$ 7,252	-	\$ 534	-

交易價格係由雙方議定之，條件採月結90天。

(2) 購買金額及百分比與相關應收款項之期末餘額及百分比：

大陸投資公司名稱	購買金額	佔本公司 該項比率	應收款項餘額	佔本公司 該項比率
蘇州豐茂科技有限公司	\$ 162,460	7%	\$ 99,088	11%

交易價格係由雙方議定之，收款條件採月結140~180天。

(3) 財產交易金額及其所產生之損益數額：無。

(4) 票據背書、保證或提供擔保品之期末餘額及目的：詳附註十一(一)2。

(5) 資金融通之最高限額、期末餘額、利率區間及當期利息總額：無。

(6) 其他對當期損益或財務狀況有重大影響之交易事項，如債務之提供或收受等：無。

(四) 母子公司間業務關係及重要交易往來情形

民國96年度

編號		交易人名稱	交易往來對象	與交易人之關係		科目	金額	交易條件	佔合併總營收或總資產之比率(%)
0		台灣良得電子股份有限公司	怡富萬電業有限公司	1		銷貨收入	\$ 3,272	註1	0.14
				1		進貨	2,166,848	註2	77.00
				1		應付帳款	211,909		9.23
				1		推銷費用及其他收入	6,208		0.22
				1		預付長期投資款	32,290		1.41
			蘇州豐茂有限公司	1		銷貨收入	162,460	註3	5.80
				1		應收帳款	99,088		4.32
				1		進貨	7,252	註4	0.26
				1		應付帳款	534		0.02
1		怡富萬電業有限公司	台灣良得電子股份有限公司	2		銷貨收入	2,166,848	註2	77.00
				2		應收帳款	211,909		9.23
				2		進貨	3,272	註1	0.12
				2		推銷及管理費用	6,208		0.22
				2		預收股本	32,290		1.41
2		蘇州豐茂有限公司	台灣良得電子股份有限公司	2		銷貨收入	7,252	註4	0.26
				2		應收帳款	534		0.02
				2		進貨	162,460	註3	5.80
				2		應付帳款	99,088		4.32

註1：其交易價格係由雙方議定，而收款條件係採月結70~270天。

註2：其交易價格係由雙方議定，而付款條件係依怡富萬電業有限公司資金需求而支付。

註3：其交易價格係由雙方議定，而收款條件係採月結140~180天。

註4：其交易價格係由雙方議定，而付款條件係採月結90~120天。

民國95年度

交易往來情形

編號	交易人名稱	交易往來對象	與交易人之關係	科目	金額	交易條件	佔合併總營收或 總資產之比率(%)
0	台灣良得電子股份有限公司	怡富萬電業有限公司	1	銷貨收入	\$ 3,926	註1	0.17
				進貨	1,896,255	註2	82
				應付帳款	187,871		9
				推銷費用及其他收入	6,195		0.27
1	怡富萬電業有限公司	台灣良得電子股份有限公司	1	銷貨收入	162,142	註3	7
				應收帳款	94,341		5
				進貨	1,184	註4	0.05
				應付帳款	955		0.05
2	蘇州豐茂有限公司	台灣良得電子股份有限公司	2	銷貨收入	1,896,255	註2	82
				應收帳款	187,871		9
				進貨	3,926	註1	0.17
				推銷及管理費用	6,195		0.27
2	蘇州豐茂有限公司	台灣良得電子股份有限公司	2	銷貨收入	1,184	註4	0.05
				應收帳款	955		0.05
				進貨	162,142	註3	7
				應付帳款	94,341		5

註1：其交易價格係由雙方議定，而收款條件係採月結70~150天。

註2：其交易價格係由雙方議定，而付款條件係採怡富萬電業有限公司資金需求而支付。

註3：其交易價格係由雙方議定，而收款條件係採月結140~180天。

註4：其交易價格係由雙方議定，而付款條件係採月結90~120天。

十二、部門別財務資訊

(一) 產業別資訊

本公司及子公司民國 96 年及 95 年度主要從事電子配線組、訊號連接線、電源線組之生產及銷售，屬單一產業公司，故無須揭露產業別資訊。

(二) 地區別資訊

	96 年 度			
	國 內	亞洲地區	內部沖銷	合 計
來自母公司及合 併子公司以外 客戶之收入	\$ 2,224,324	\$ 552,557	\$ -	\$ 2,776,881
來自母公司及合 併子公司之收 入	165,732	2,174,100	(2,339,832)	-
部門收入合計	<u>\$ 2,390,056</u>	<u>\$ 2,726,657</u>	<u>(\$ 2,339,832)</u>	<u>\$ 2,776,881</u>
部門利益	<u>\$ 125,038</u>	<u>\$ 7,316</u>	<u>(\$ 24)</u>	<u>\$ 132,330</u>
部門可辨認資產	<u>\$ 1,164,380</u>	<u>\$ 1,190,766</u>	<u>(\$ 312,854)</u>	<u>\$ 2,042,292</u>
	95 年 度			
	國 內	亞洲地區	內部沖銷	合 計
來自母公司及合 併子公司以外 客戶之收入	\$ 1,917,225	\$ 385,875	\$ -	\$ 2,303,100
來自母公司及合 併子公司之收 入	166,068	1,897,439	(2,063,507)	-
部門收入合計	<u>\$ 2,083,293</u>	<u>\$ 2,283,314</u>	<u>(\$ 2,063,507)</u>	<u>\$ 2,303,100</u>
部門利益	<u>\$ 78,489</u>	<u>\$ 8,468</u>	<u>(\$ 398)</u>	<u>\$ 86,559</u>
部門可辨認資產	<u>\$ 1,143,289</u>	<u>\$ 1,005,188</u>	<u>(\$ 283,565)</u>	<u>\$ 1,864,912</u>

(三) 外銷銷貨資訊

地 區	96 年 度	95 年 度
亞 洲	\$ 2,058,104	\$ 1,701,854
美 洲	80,881	71,437
歐 洲	11,903	27,715
合 計	<u>\$ 2,150,888</u>	<u>\$ 1,801,006</u>

(四) 重要客戶資訊

本公司及子公司占損益表上收入金額10%以上之客戶明細如下：

客 戶	96 年 度		95 年 度	
	銷 貨 金 額	佔該科目 百分比	銷 貨 金 額	佔該科目 百分比
高效	\$ 400,045	14	\$ 296,792	13
光寶	298,173	11	188,747	8

(以下空白)

六、公司及其關係企業最近年度及截至年報刊印日止，如有發生財務週轉困

難情事，應列明其對本公司財務狀況之影響：無此情形。

柒、財務狀況及經營結果加以檢討分析，並評估風險事項

一、財務狀況

財務狀況比較分析表

年度 項目	96 年度	95 年度	差異	
			金額	%
流動資產	1,015,641	957,454	58,187	6.08%
長期股權投資	581,991	482,127	99,864	21%
固定資產	87,880	89,631	(1,751)	(2%)
其他資產	68,020	68,616	(596)	(1%)
資產總額	1,753,532	1,597,828	155,704	10%
流動負債	616,279	700,507	(84,228)	(12%)
長期負債	96,136	-	96,136	100%
負債總額	751,476	731,133	20,343	3%
股本	675,009	620,934	54,075	9%
資本公積	86,831	63,197	23,634	37%
保留盈餘	220,724	174,264	46,460	27%
股東權益總額	1,002,056	866,695	135,361	16%
<p>增減比率變動分析說明：</p> <p>長期股權投資：係本年度為強化集團生產產能，故增加長期股權投資。</p> <p>長期負債：係本年度發行國內有擔保轉換公司債以因應營運資金需求所致。</p> <p>資本公積：係本年度發行可轉換公司債與公司債轉換為普通股產生資本公積增加所致。</p> <p>保留盈餘：主係本年度稅後淨利所致差異。</p>				

二、經營結果

(一) 經營結果比較分析表

年度 項目	96 年度	95 年度	(減)金額	變動比率
營業收入總額	2,398,836	2,092,652	306,184	15%
減：銷貨退回 及銷售折讓	8,780	9,359	(579)	(6%)
營業收入淨額	2,390,056	2,083,293	306,763	15%
營業成本	2,175,845	1,908,671	267,174	14%
營業毛利	214,211	174,622	39,589	23%
聯屬公司間未 實現利益	1,106	1,765	(659)	(37%)
聯屬公司間已 實現利益	1,765	-	1,765	100%
營業毛利淨額	214,870	172,857	42,013	24%
營業費用	87,738	91,650	(3,912)	(4%)
營業淨利	127,132	81,207	45,925	57%
營業外收入	51,767	43,721	8,046	18%
營業外支出	13,084	5,426	7,658	141%
繼續營業部門 稅前淨利	165,815	119,502	46,313	39%
所得稅費用	44,506	24,031	20,475	85%
本期淨利	121,309	96,651	24,658	26%

增減比率變動分析說明：

營業毛利：因積極拓展客戶群，整體銷售市場增加，致本年度之營業收入增加。本年度雖銅與 PVC 粒價格持續飆漲，惟本公司已依據進貨漲幅調增售價，致兩年度毛利率約當。

營業外支出：係本年度應付公司債折價攤銷產生之利息費用、閒置資產提列之折舊費用增加所致。

所得稅費用：係因本年度稅前淨利增加，致課稅所得額增加所致。

(二) 營業毛利變動分析表：

營業毛利	前後期增 減變動數	差異原因			
		售價差異	成本價格差異	銷售組合差異	數量差異
	39,589	449,485	(405,764)	(17,374)	13,242

說明：

一、售價差異：
本年度銷售 DC 與其他類(線材)等單位售價依原物料價格上漲影響而調升、銷售 AC 單位售價依單位銷售成本下跌影響而調減，惟 AC 單位售價調減幅度不大致而產生有利之售價差異。

二、成本價格差異：
除 AC 本年度單位銷售成本小幅下跌外，DC 與其他類產品受國際市場價格影響而上揚，致不利之成本價格差異。

三、銷售組合差異：
本年度其他類產品毛利率增加、AC 與 DC 類產品銷售數量與毛利率亦增加，惟其他類產品本年度銷售數量大幅減少，致產生不利之銷售組合差異。

四、數量差異：
雖其他類產品本期銷售數量大幅減少，AD 與 DC 本期市場需求增加，致有利之數量差異。

(三) 預期未來一年度銷售數量及其依據與公司預期銷售數量得以持續成長或衰退之主要影響因素：本公司預期 96 年主要產品之接單及銷售數量均持續穩定成長並積極開發新客户及開拓市場，以增加市場佔有率。

三、現金流量

(一)流動性分析

年度 項目	96 年度	95 年度	(減)比率
現金流量比率	2.62	-	100%
現金流量允當比率	12.38	24.79	(50.06%)

增減比率變動分析說明：

現金流量比率：96 年度因應收帳款淨額變動產生之現金流出較 95 年度減少，故本期為營業活動現金流入，致現金流量比率大幅上升。

現金流量允當比率：因最近五年度之營業活動淨現金流入減少，且轉投資與現金股利發放增加，致現金流量允當比率下降。

(二)現金不足額之補救措施及流動性分析：不適用。

(三)未來一年現金流動性分析

單位：新台幣仟元

期初現金金額(1)	預計全年來自營業活動淨現金流量(2)	預計全年現金流出量(3)	預計現金剩餘(不足)數額(1)+(2)-(3)	預計現金不足額之補救措施	
				投資計劃	理財計劃
58,825	62,823	32,030	89,618	-	-

本公司現金流量變動情形分析：

營業活動：本公司預計營業活動之現金流入主要係預期營收成長，相對獲利也增加所致。

投資活動：預期對子公司增加投資。

現金不足額之補救措施及流動性分析：不適用。

四、最近年度重大資本支出對財務業務之影響：

(一)重大資本支出之運用情形及資金來源：

單位：新台幣仟元

計劃項目	實際或預期之資金來源	實際或預期完工日期	所需總金額	實際或預定資金運用情形		
				96年	97年	98-99年
海外轉投資事業	自有資金	97年	99,234	76,794	22,440	-

(二) 預期可能產生效益：

本公司透過良得國際(SAMOA)有限公司轉投資海外曾孫公司，主要為擴大大陸生產規模，提昇公司產能需求，利用低廉之人工及生產成本，有助於公司整體競爭力的提昇。

五、最近年度轉投資政策及獲利或虧損之主要原因與其改善計畫及未來一年投資計畫：

投資分析表

單位：新台幣仟元

	金額	政策	獲利或虧損之主要原因	改善計畫	未來其他投資計畫
良得國際(SAMOA)有限公司	76,794	擴展海外市场 增加競爭力	認列轉投資收益	-	增資 US\$73 萬元轉投資海外公司

註：以上係本年度投資金額超過實收資本額百分之五者。

六、風險事項應分析評估最近年度及截至年報刊印日止之下列事項：

(一) 最近年度利率、匯率變動、通貨膨脹情形對公司損益之影響及未來因應措施。

1、最近年度利率變動對公司損益之影響及未來因應措施：

本公司發行有擔保轉公司債募集資金償還銀行借款，降低向銀行融資金額，且公司財務部門定期評估借款利率並與銀行密切聯繫以取得較優惠的借款利率。雖然近年來市場利率有上升的趨勢，但利率變動對本公司並無重大影響。

2、最近年度匯率變動對公司損益之影響及未來因應措施：

本公司產品外銷佔全年營業額約 97%，本公司進貨來自海外佔全年進貨額 99%，故匯率變動對本公司損益有一定程度的影響，因應措施除以外銷及進口自然避險外，財務單位對影響匯率相關資訊份掌握及了解，做好現金流量的預測，適時調整外匯持有部位，且在匯率變動較大時將採取避險工具，以降低匯率變動造成的損失，96 年度兌換利益 \$16,450 仟元，佔全年營收淨額比率為 1%。

3、近年度通貨膨脹對公司損益之影響及未來因應措施：

本公司和供應商及客戶保持密切且良好的互動關係；隨時注意通貨膨脹情形，注意市場價格的變動，以適當調整產品售價及原物料的庫存量。

(二) 最近年度從事高風險、高槓桿投資、資金貸與他人、背書保證及衍生性商品交易之政策、獲利或虧損之主要原因及未來因應措施。

1、96 年度本公司並未從事高風險、高槓桿投資、及衍生性商品交易。

2、96 年度本公司資金貸與他人對象為有短期融資金必要之公司，並依本公司「資金貸與他人作業辦法」規定辦理，本公司資金貸與他人最高限額為 NTD200,411 仟元，截至 96 年含子公司資金貸與他人餘額共計為 HK\$4,107 仟元。

3、96 年度本公司對外背書保證主要係為子公司及孫公司之保證，並依本公司「背書保證辦法」規定辦理，本公司背書保證最高限額為 501,028 仟元，截至 96 年底背書保證餘額為 US\$5,900 仟元。

(三) 未來研發計畫及預計投入之研發費用：

1、AC 線組產品

為配合 95 年 7 月 1 日起歐盟的全面減少使用環保有害物質的法令，本公司研發、製造部門已積極研發低鉛低鎘及無鹵素線材(Halogen Free)的電源傳輸線組，於 96 年初也取得日本 PSE 無鹵素線材安規證書，並將配合客戶要求於 96 年底起開始研討轉換此無鹵素線材。另外由於 LCD 液晶電視的流行，工程研發部門將改良及更新現有產品，開發符合 LCD TV 的專用電源傳輸線組，96 年各國安全認證變動也相當大，安規部門將積極更新認證並符合安規之測試新標準。

2、DC 線組產品

本年新研發產品主要在電腦、通訊及 3C 消費性產品使用的連接線組，另外如高附加價值的產品汽車充電產品，手機電源線組，數位相機之連接線組，並繼續擴充 DC 線組之產能及廠房，以提昇產品競爭力及市場規模。

3、公司上述產品因應 ROHS 規模及世界各國對環保材料使用之規定，公司已投資美金 14 萬元，購置手提式 X-RAY 測試機兩臺及 GC-MS(氣相層析法測試機)一臺，專測 PBBS/PBDES 之阻燃劑，能自行測試對原物料進廠檢驗及成品出貨，能作有效控制以達到規定標準，滿足客戶需求。

4、本公司預計投入之研究費用概估 96 年度之研究經費約 13,000 仟元，97 度之研究經費約 14,821 仟元。

(四) 國內外重要政策及法律變動對公司財務業務之影響及因應措施：

最近年度國內外重要政策及法律變動，員工分紅費用化等重大改變，本公司均能作好因應措施，預期對公司財務業務並無重大影響。

(五) 科技改變對公司財務業務之影響及因應措施：無。

(六) 企業形象改變對企業危機管理之影響及因應措施：

本公司秉持穩健經營策略，提供高品質及服務之良好企業形象拓展業務，並無任何不良企業形象之相關報導。

(七) 進行併購之預期效益、可能風險及因應措施：不適用。

(八) 擴充廠房之預期效益、可能風險及因應措施：無。

(九) 進貨或銷貨集中所面臨之風險及因應措施：

公司每年皆透過國內知名徵信公司做客戶徵信調查評估，目前銷貨最大的其中兩家客戶佔營業額約 12-17% 左右，但因往來已久、關係信用基礎穩固，其他的各客戶所佔比例多僅佔 5% 以下，故能有效降低銷貨集中所面臨之風險。

本公司雖進貨多集中於本公司百分之百投資的子公司，但平日公司也與同業保持密切且良好的互動關係致進貨來源無虞，故無進貨集中所面臨之風險。

(十)董事、監察人或持股超過百分之十之大股東，股權之大量移轉或更換對公司之影響、風險及因應措施：不適用。

(十一)經營權之改變對公司之影響、風險及因應措施：不適用。

(十二)訴訟或非訟事件，應列明公司及公司董事、監察人、總經理、實質負責人、持股比例超過百分之十之大股東及從屬公司已判決確定或尚在繫屬中之重大訴訟、非訟或行政爭訟事件，其結果可能對股東權益或證券價格有重大影響者，應揭露其系爭事實、標的金額、訴訟開始日期、主要涉訟當事人及截至年報刊印日止之理情形：無。

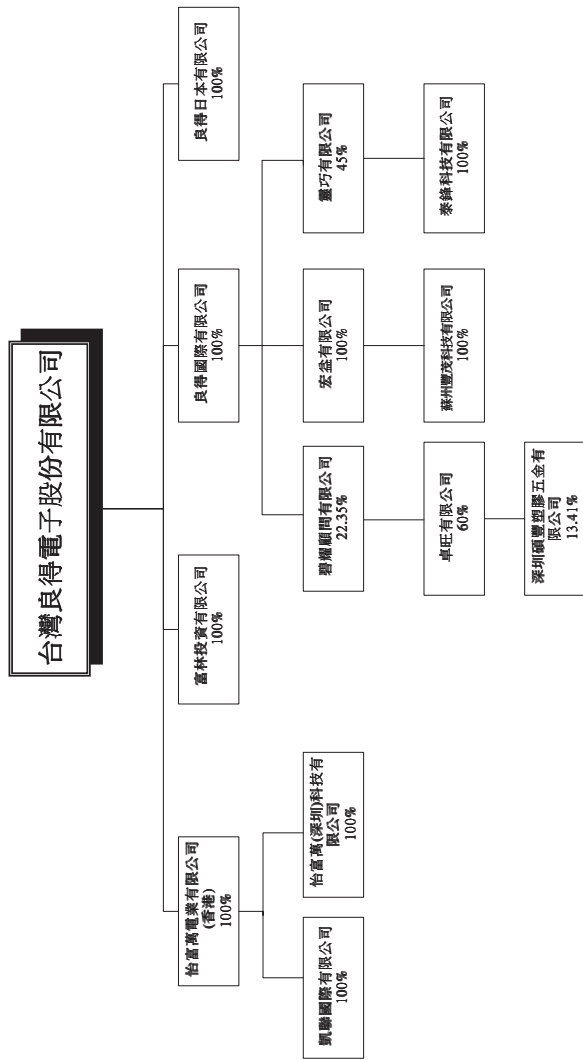
(十三)其他重要風險及因應措施：無。

七、其他重要事項：無。

捌、特別記載事項

一、關係企業相關資料

(一) 台灣良得電子股份有限公司投資架構



1、各關係企業基本資料：

97年4月15日

企業名稱	設立日期	地址	實收資本額	主要營業或生產項目
富林投資(股)公司	87.12.17	臺北市松江路71號8樓	台幣6102萬元	各項投資事業
怡富萬電業有限公司	80.3.22	香港上環干諾道中137-139號三台大廈14字樓	港幣750萬元	電腦系統及電器類電源傳輸線組資訊週邊產品訊號連結線等，製造加工買賣
凱聯國際有限公司	87.10.15	香港上環干諾道中137-139號三台大廈14字樓	港幣1萬元	貿易及投資業務
良得國際有限公司	91.12.03	Offshore Chambers,P.O.Box 217,Apia,Samoa.	美金845萬元	各項投資事業
宏益投資有限公司	91.12.03	Offshore Chambers,P.O.Box 217,Apia,Samoa.	美金300萬元	各項投資事業
蘇州豐茂科技有限公司	92.03.24	蘇州新蘇工業小區新蘇路6號	美金300萬元	生產銷售電腦系統及電器類電源傳輸線組、資訊週邊產品訊號連接線
良得日本有限公司	92.03.25	3-16-22,TSUKUDA,NISHIYO DOGAWA-KU OSAKA	日幣1000萬元	電腦系統及電器類電源傳輸線組資訊週邊產品訊號連結線等，製造加工買賣
怡富萬科技深圳有限公司	94.3.30.	廣東省深圳市寶安區觀瀾鎮福民村第四工業區	美金30萬元	電線、電纜、電子零組件等設計與開發

2、整體關係企業經營業務說明：

主要係經營各種電腦系統電源傳輸線組、電器類電源傳輸線組、資訊週邊產品訊號聯結線、通訊系統高效連接線組等製造加工及買賣業務。

3、各關係企業董事、監察人及總經理資料：

97年4月15日

單位：股：%

企 業 名 稱	職 稱	姓 名 或 代 表 人	持 有 股 份	
			持 股 數	持 股 比 例
富林投資(股)公司	董 事 監 察 人	台灣良得電子股份有限公司 代表人：陳龍水、陳柏松、謝國雄 代表人：譚瑞貞	6,102,000	100%
怡富萬電業有限公司	董 事	台灣良得電子股份有限公司 代表人：陳龍水、譚瑞貞	-	100%
凱聯國際有限公司	董 事	怡富萬電業有限公司 代表人：陳龍水、譚瑞貞	-	100%
良得國際有限公司	董 事	台灣良得電子股份有限公司 代表人：譚瑞貞	-	100%
宏益投資有限公司	董 事	良得國際有限公司 代表人：譚瑞貞	-	100%
蘇州豐茂科技有限公司	董 事	宏益投資有限公司 代表人：陳柏松、白文吉、譚瑞貞	-	100%
良得日本有限公司	董 事 監 察 人	台灣良得電子股份有限公司 代表人：陳柏松、白文吉、高地健 代表人：譚瑞貞	-	100%
怡富萬科技深圳有限公司	董 事	代表人：謝國雄	-	100%

4、各關係企業營運概況：

單位：除每股盈餘為新台幣元外，餘為新台幣仟元

企 業 名 稱	資 本 額	資 產 總 值	負 債 總 額	淨 值	營 業 收 入	營 業 利 益	本 期 損 益 (稅 後)	每 股 盈 餘 (元)(稅 後)
富林投資(股)公司	61,020	62,983	1,499	61,484	980,368	3,876	(1,343)	(0.22)
怡富萬電業有限公司	31,200	770,785	618,723	152,062	213,751	(2,287)	13,337	0.00
凱聯國際有限公司	42	10,503	7,844	2,659	1,959	1,814	1,914	0.00
怡富萬科技深圳有限公司	10,922	9,956	0	9,956	0	(417)	(417)	0.00
良得國際有限公司	273,877	334,985	0	334,985	0	(1)	5,832	0.00
宏益投資有限公司	97,290	152,142	0	152,142	0	0	11,512	0.00
蘇州豐茂有限公司	137,281	380,676	230,026	150,650	572,062	15,249	11,893	0.00
良得日本有限公司	2,900	92	26	66	2,540	422	2	0.00

註：外幣兌換率：美金 32.43 港幣 4.16 日幣 0.29 人民幣 4.3989

5、關係企業之背書保證資金貸與他人及從事衍生商品交易資訊：

(1) 資金貸與他人

日期：96.12.31

貸出資金之公司	貸與對象	往來科目	本期最高餘額	期末餘額	利率區間	資金貸與性質	業務往來金額	有短期融通資金必要之原因	提列備抵呆帳金額	擔保品		對個別對象資金貸與限額(註一)	資金貸與總限額(註二)
										名稱	價值		
怡富萬電業有限公司	凱聯國際有限公司	其他應收關係人款	HKD 1,840 仟元	HKD 1,840 仟元	未計息	註三	-	註三	無	無	無	\$200,411	\$200,411
	Everfull Electronics (Thailand) Co., Ltd.	其他應收關係人款	HKD 2,267 仟元	HKD 2,267 仟元	未計息	有短期融通資金必要	-	營運資金需求	無	無	無	\$200,411	\$200,411

註一：本公司及子公司對單一企業貸與資金總額，屬有業務往來者，以不超過業務往來金額為限，屬有短期融通資金必要者，以不超過本公司淨值之20%為限。

註二：本公司及子公司貸與資金總額，屬有業務往來者，以不超過本公司淨值之40%為限，屬有短期融通資金必要者，以不超過本公司淨值之20%為限。

註三：貸與凱聯之資金，係購買建廠用地供怡富萬電業有限公司使用。

(2) 背書保證

日期：96.12.31

背書保證者公司名稱	被背書保證對象公司名稱	被背書保證證券關係	對單一企業背書保證之限額(註2)	本期最高背書保證金額(註)	期末背書保證餘額	以財產擔保之背書保證金額	累計背書保證金額佔最近期財務報表淨值之比率	背書保證最高限額
本公司	蘇州豐茂科技有限公司	本公司之孫公司	\$200,411	USD 1,900 仟元	USD 1,900 仟元	無	6%	\$501,028
	怡富萬電業有限公司	本公司之子公司	\$200,411	USD 4,000 仟元	USD 4,000 仟元	無	13%	\$501,028

註一：本公司對怡富萬電業有限公司背書保證額度 USD4,000 仟元，截至 96 年 12 月 31 日止尚未動用。

註二：本公司對子公司背書保證之總額不得逾本公司最近財務報表淨值之 50%。對單一企業背書保證限額，每一公司以不超過本公司最近財務報表淨值 20% 為限，屬有業務往來者，以不超過最近一年度與本公司交易之總額為限。

(3) 從事衍生商品交易：無。

(二) 關係企業合併財務報表：詳合併報表。

(三) 關係企業報告書：不適用。

二、最近年度及截至年報刊印日止，私募有價證券辦理情形：無。

三、最近年度及截至年報刊印日止子公司持有或處分本公司股票情形：無。

四、其他必要補充說明事項：無。

玖、最近年度及截至年報刊印日止如發生證券交易法第三十六條第二項第二款所定對股東權益或證券價格有重大影響之事項：無。

